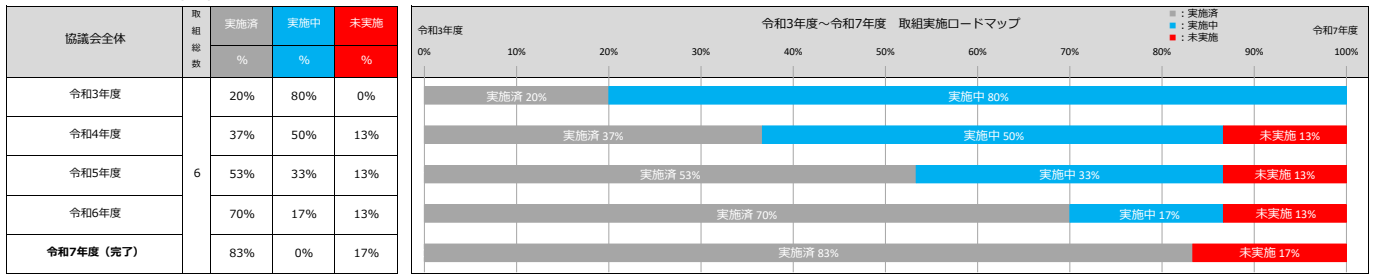

参考資料 1

令和 7 年度取組進捗率一覧

取組番号	取組項目
1	新たな関係機関参画の検討・推進

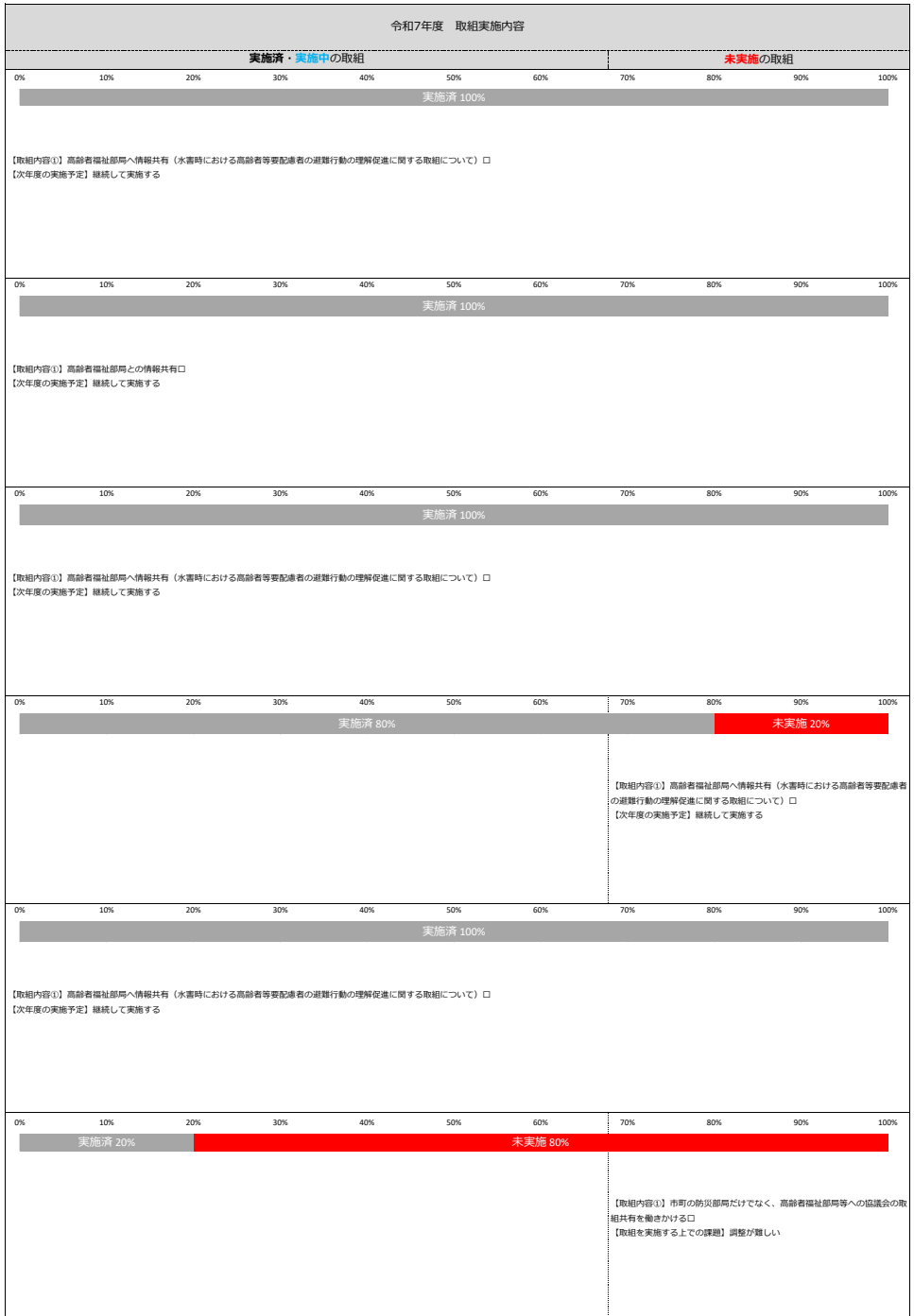
●減災対策協議会全体の取組進捗状況（令和3年度～令和7年度）



●各機関の取組進捗状況（令和3年度～令和7年度）

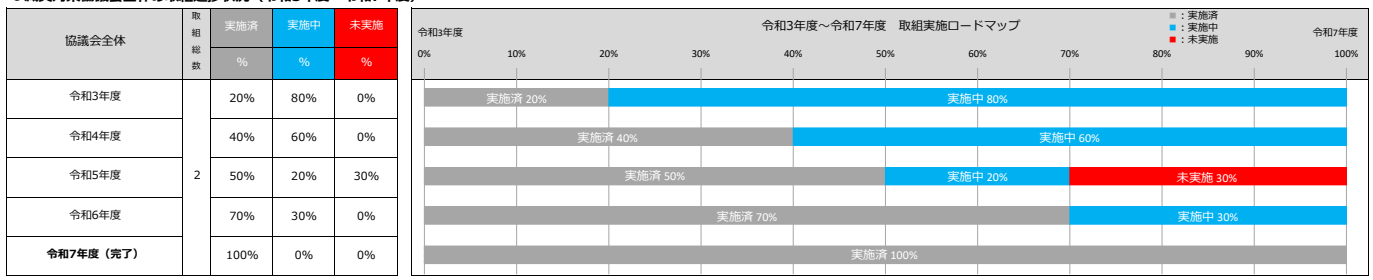
各機関	取組総数	令和3年度～令和7年度			
		実施済 %	実施中 %	未実施 %	
高崎市	1	令和3年度	20%	80%	0%
		令和4年度	40%	60%	0%
		令和5年度	60%	40%	0%
		令和6年度	80%	20%	0%
		令和7年度	100%	0%	0%
藤岡市	1	令和3年度	20%	80%	0%
		令和4年度	40%	60%	0%
		令和5年度	60%	40%	0%
		令和6年度	80%	20%	0%
		令和7年度	100%	0%	0%
玉村町	1	令和3年度	20%	80%	0%
		令和4年度	40%	60%	0%
		令和5年度	60%	40%	0%
		令和6年度	80%	20%	0%
		令和7年度	100%	0%	0%
神川町	1	令和3年度	20%	80%	0%
		令和4年度	40%	60%	0%
		令和5年度	60%	40%	0%
		令和6年度	80%	20%	0%
		令和7年度	80%	0%	20%
上里町	1	令和3年度	20%	80%	0%
		令和4年度	40%	60%	0%
		令和5年度	60%	40%	0%
		令和6年度	80%	20%	0%
		令和7年度	100%	0%	0%
国道事務所 高崎河川	1	令和3年度	20%	80%	0%
		令和4年度	20%	0%	80%
		令和5年度	20%	0%	80%
		令和6年度	20%	0%	80%
		令和7年度	20%	0%	80%

●各機関の取組進捗状況（令和7年度時点）



取組番号	取組項目
2	優先的に実施する堤防整備（流下能力対策）


●減災対策協議会全体の取組進捗状況（令和3年度～令和7年度）



●各機関の取組進捗状況（令和3年度～令和7年度）

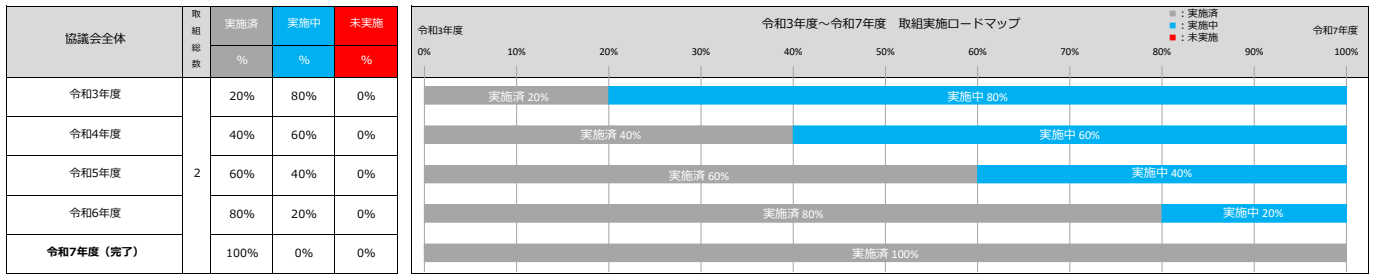
各機関	取組総数	令和3年度～令和7年度		
		実施済 %	実施中 %	未実施 %
国 道 手 務 所 高 崎 河 川	令和3年度	20%	80%	0%
	令和4年度	40%	60%	0%
	令和5年度	50%	20%	30%
	令和6年度	70%	30%	0%
	令和7年度	100%	0%	0%

●各機関の取組進捗状況（令和7年度時点）



取組番号	取組項目
3	事前防災等の必要な樹木伐採・河道掘削の実施


●減災対策協議会全体の取組進捗状況（令和3年度～令和7年度）



●各機関の取組進捗状況（令和3年度～令和7年度）

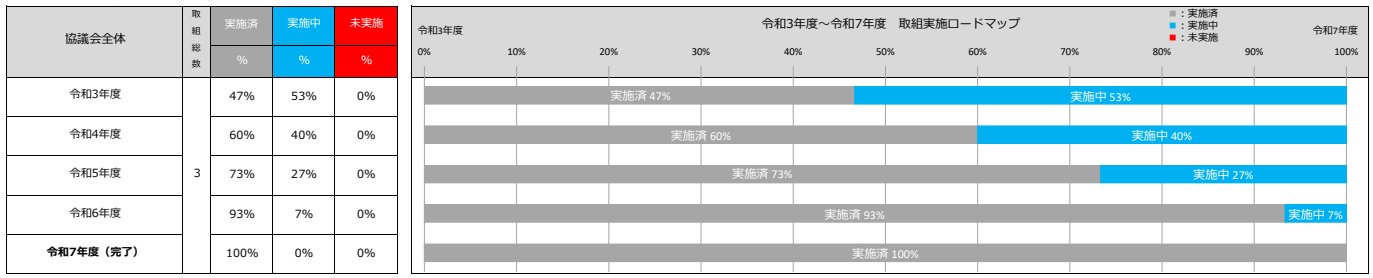
各機関	取組総数	令和3年度～令和7年度		
		実施済 %	実施中 %	未実施 %
国高嶺河川 工事事務所	令和3年度	20%	80%	0%
	令和4年度	40%	60%	0%
	令和5年度	60%	40%	0%
	令和6年度	80%	20%	0%
	令和7年度	100%	0%	0%

●各機関の取組進捗状況（令和7年度時点）



取組番号	取組項目
4	雨量・水位等の観測データ及び洪水時の状況を把握・伝達するための施設を必要に応じて整備

●減災対策協議会全体の取組進捗状況（令和3年度～令和7年度）



●各機関の取組進捗状況（令和3年度～令和7年度）

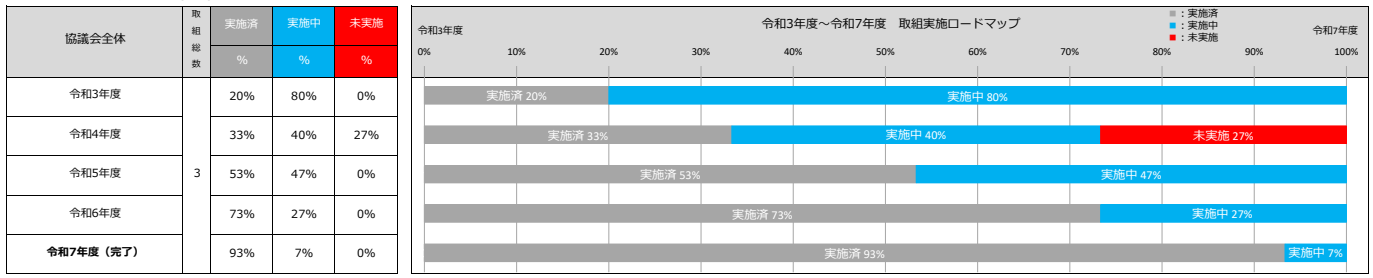
各機関	取組総数	令和3年度～令和7年度		
		実施済 %	実施中 %	未実施 %
群馬県	令和3年度	20%	80%	0%
	令和4年度	40%	60%	0%
	令和5年度	60%	40%	0%
	令和6年度	100%	0%	0%
	令和7年度	100%	0%	0%
利根川上流総合管理所	令和3年度	100%	0%	0%
	令和4年度	100%	0%	0%
	令和5年度	100%	0%	0%
	令和6年度	100%	0%	0%
	令和7年度	100%	0%	0%
国道高崎河川事務所	令和3年度	20%	80%	0%
	令和4年度	40%	60%	0%
	令和5年度	60%	40%	0%
	令和6年度	80%	20%	0%
	令和7年度	100%	0%	0%

●各機関の取組進捗状況（令和7年度時点）



取組番号	取組項目
5	堤防等の復旧を効率的に行うための水防拠点や堤防天端上の車両交換場所の整備促進

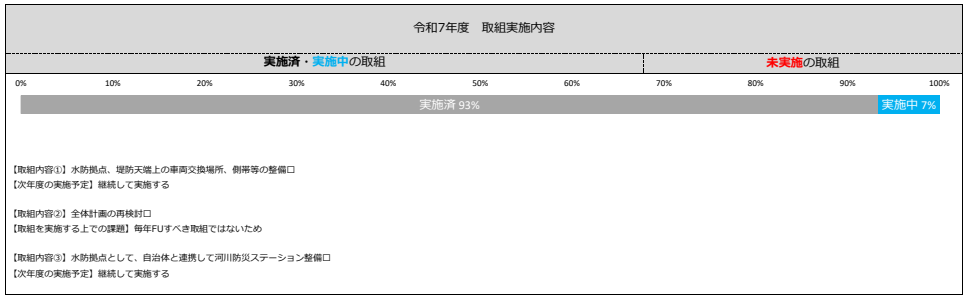
●減災対策協議会全体の取組進捗状況（令和3年度～令和7年度）



●各機関の取組進捗状況（令和3年度～令和7年度）

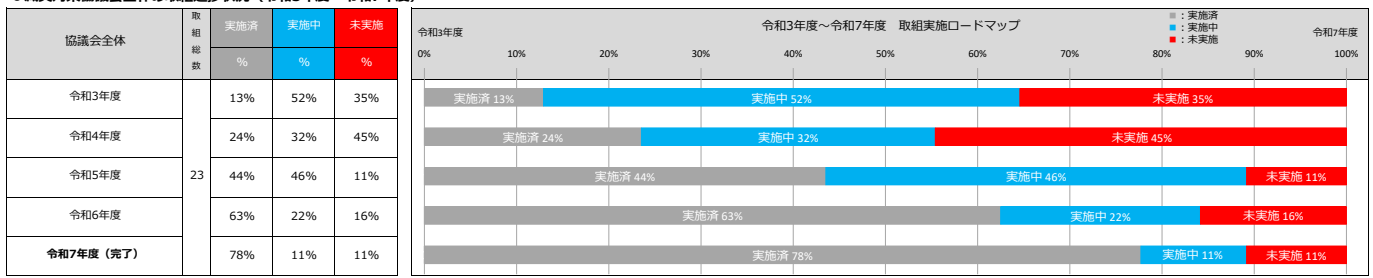
各機関	取組総数	実施済	実施中	未実施
		%	%	%
国 道 高 崎 河 川 手 務 所	令和3年度	20%	80%	0%
	令和4年度	33%	40%	27%
	令和5年度	53%	47%	0%
	令和6年度	73%	27%	0%
	令和7年度	93%	7%	0%

●各機関の取組進捗状況（令和7年度時点）



取組番号	取組項目
6	水防資機材の配備

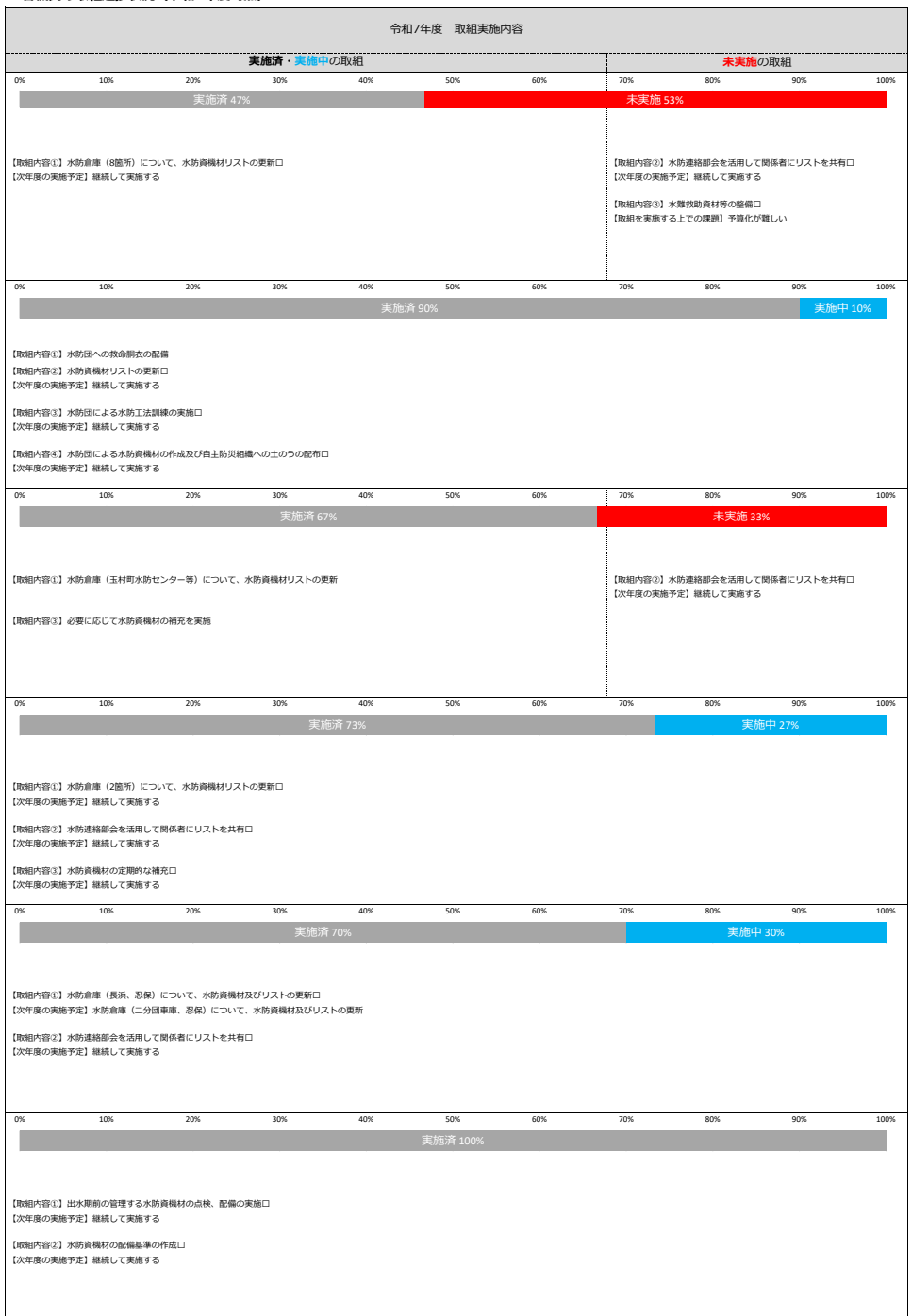
●滅災対策協議会全体の取組進捗状況（令和3年度～令和7年度）



●各機関の取組進捗状況（令和3年度～令和7年度）

各機関	取組総数	令和3年度～令和7年度			
		実施済 %	実施中 %	未実施 %	
高崎市	3	令和3年度	20%	80%	0%
		令和4年度	27%	20%	53%
		令和5年度	33%	13%	53%
		令和6年度	40%	7%	53%
		令和7年度	47%	0%	53%
藤岡市	4	令和3年度	10%	40%	50%
		令和4年度	20%	30%	50%
		令和5年度	60%	40%	0%
		令和6年度	75%	25%	0%
		令和7年度	90%	10%	0%
玉村町	3	令和3年度	7%	27%	67%
		令和4年度	13%	20%	67%
		令和5年度	27%	40%	33%
		令和6年度	67%	0%	33%
		令和7年度	67%	0%	33%
神川町	3	令和3年度	7%	27%	67%
		令和4年度	13%	20%	67%
		令和5年度	33%	67%	0%
		令和6年度	53%	47%	0%
		令和7年度	73%	27%	0%
上里町	2	令和3年度	10%	40%	50%
		令和4年度	20%	30%	50%
		令和5年度	40%	60%	0%
		令和6年度	50%	10%	40%
		令和7年度	70%	30%	0%
群馬県	2	令和3年度	20%	80%	0%
		令和4年度	40%	60%	0%
		令和5年度	60%	40%	0%
		令和6年度	80%	20%	0%
		令和7年度	100%	0%	0%

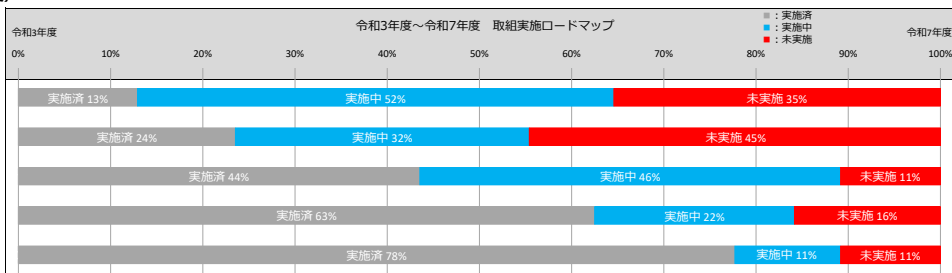
●各機関の取組進捗状況（令和7年度時点）



取組番号	取組項目
6	水防資機材の配備

●減災対策協議会全体の取組進捗状況（令和3年度～令和7年度）

協議会全体	取組総数	実施済	実施中	未実施
		%	%	%
令和3年度	23	13%	52%	35%
令和4年度		24%	32%	45%
令和5年度		44%	46%	11%
令和6年度		63%	22%	16%
令和7年度（完了）		78%	11%	11%



●各機関の取組進捗状況（令和3年度～令和7年度）

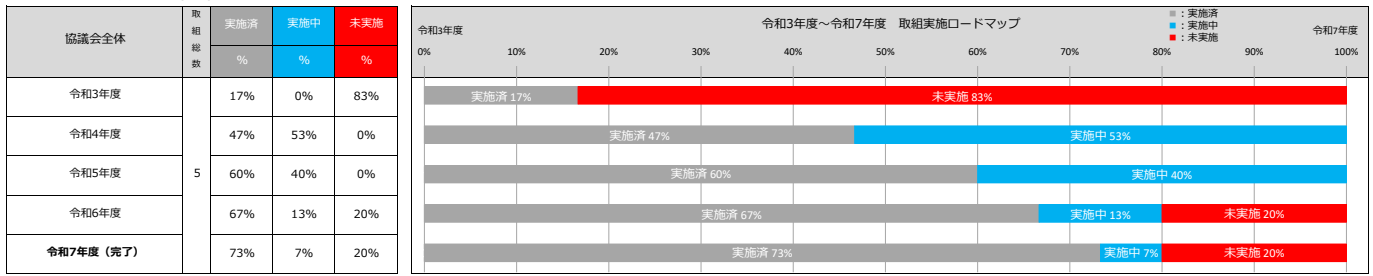
各機関	取組総数	実施済	実施中	未実施
		%	%	%
埼玉県	令和3年度	10%	40%	50%
	令和4年度	20%	30%	50%
	令和5年度	40%	60%	0%
	令和6年度	60%	40%	0%
	令和7年度	80%	20%	0%
国高河川事務所	令和3年度	20%	80%	0%
	令和4年度	35%	45%	20%
	令和5年度	55%	45%	0%
	令和6年度	75%	25%	0%
	令和7年度	95%	5%	0%

●各機関の取組進捗状況（令和7年度時点）



取組番号	取組項目
7	市町村庁舎や災害拠点病院等の機能確保のための対策の充実

●減災対策協議会全体の取組進捗状況（令和3年度～令和7年度）



●各機関の取組進捗状況（令和3年度～令和7年度）

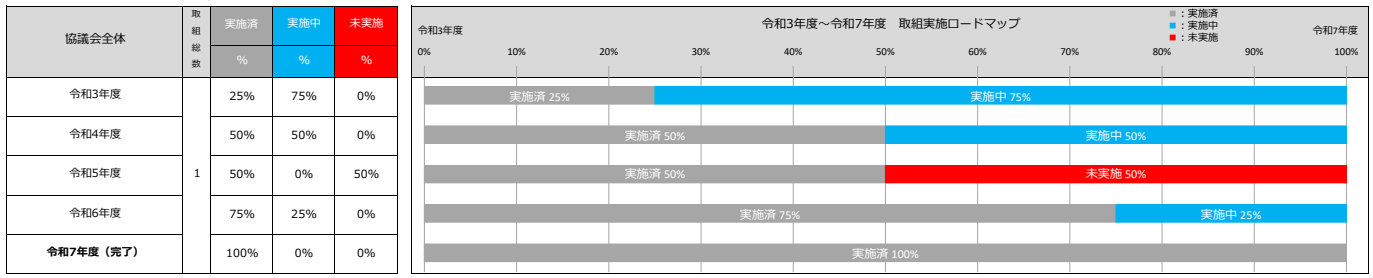
各機関	取組総数	令和3年度～令和7年度		
		実施済 %	実施中 %	未実施 %
藤岡市	令和3年度	50%	0%	50%
	令和4年度	100%	0%	0%
	令和5年度	100%	0%	0%
	令和6年度	100%	0%	0%
	令和7年度	100%	0%	0%
JR高崎支社	令和3年度	0%	0%	100%
	令和4年度	20%	80%	0%
	令和5年度	40%	60%	0%
	令和6年度	60%	40%	0%
	令和7年度	80%	20%	0%
上信電鉄	令和3年度	0%	0%	100%
	令和4年度	20%	80%	0%
	令和5年度	40%	60%	0%
	令和6年度	40%	0%	60%
	令和7年度	40%	0%	60%

●各機関の取組進捗状況（令和7年度時点）



取組番号	取組項目
8	樋管の操作不要な無動力カゲートの導入による確実な運用体制の確保


●減災対策協議会全体の取組進捗状況（令和3年度～令和7年度）



●各機関の取組進捗状況（令和3年度～令和7年度）

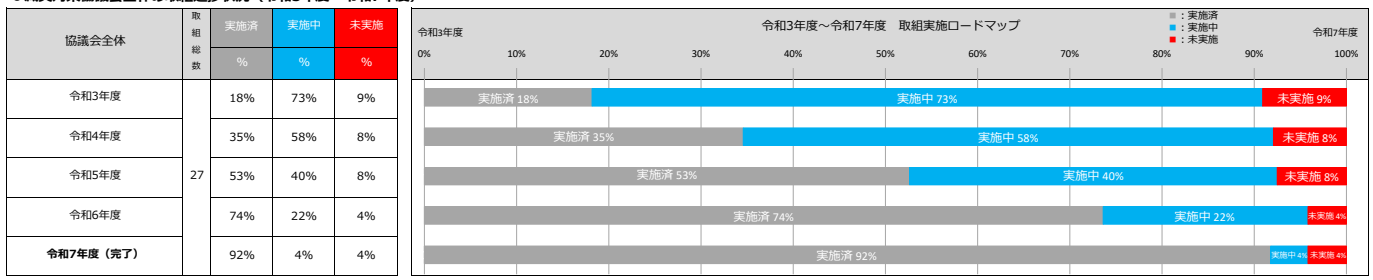
各機関	取組総数	令和3年度～令和7年度		
		実施済 %	実施中 %	未実施 %
国 道 手 続 所 高 崎 河 川	令和3年度	25%	75%	0%
	令和4年度	50%	50%	0%
	令和5年度	50%	0%	50%
	令和6年度	75%	25%	0%
	令和7年度	100%	0%	0%

●各機関の取組進捗状況（令和7年度時点）



取組番号	9	取組項目	リアルタイムの情報提供やブッシュ型情報の発信
------	---	------	------------------------

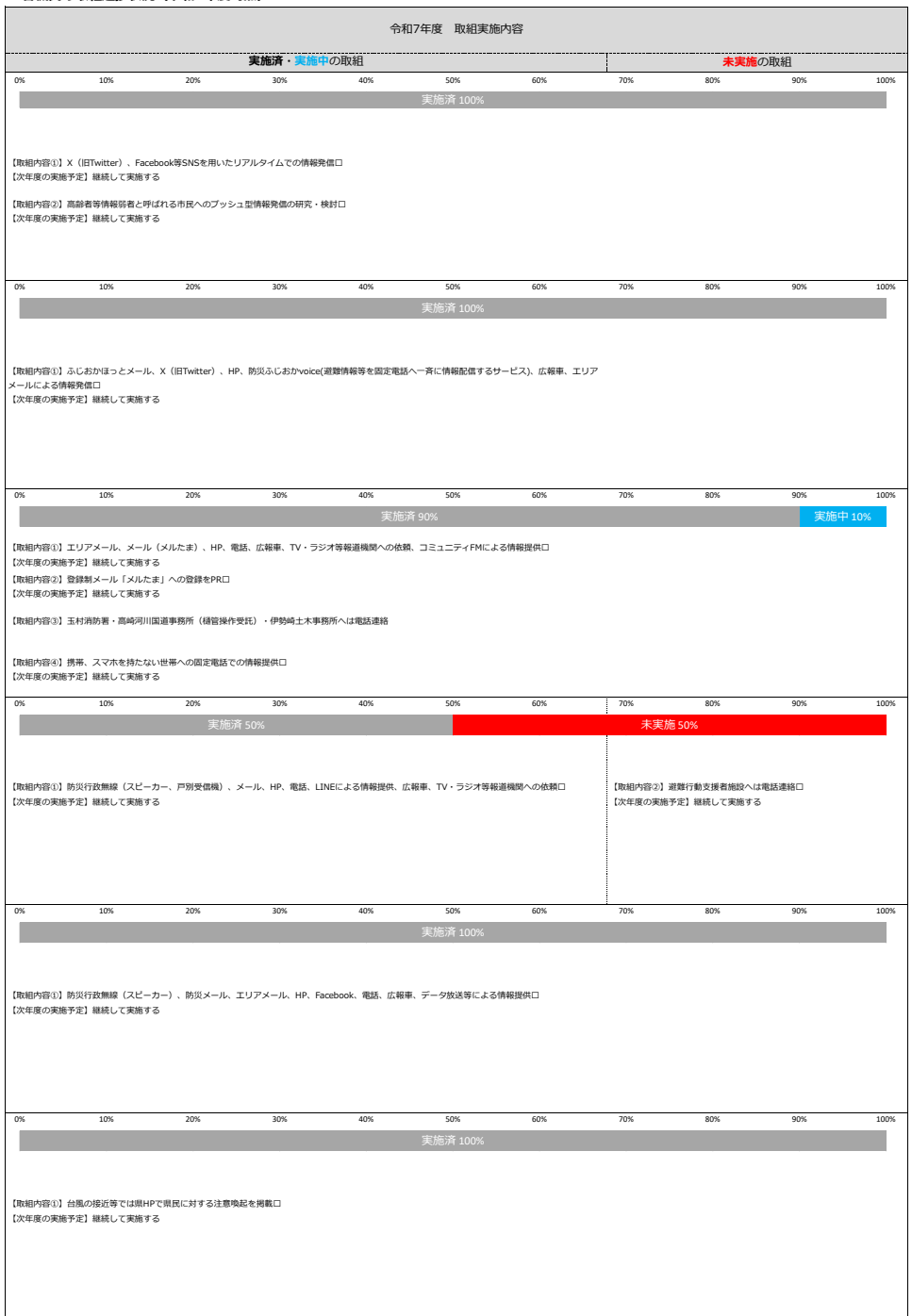
●減災対策協議会全体の取組進捗状況（令和3年度～令和7年度）



●各機関の取組進捗状況（令和3年度～令和7年度）

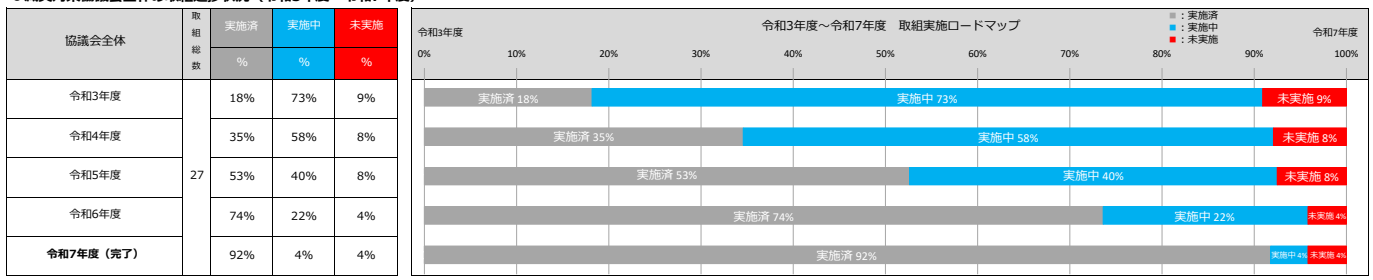
各機関	取組総数	令和3年度～令和7年度		
		実施済 %	実施中 %	未実施 %
高崎市	令和3年度	20%	80%	0%
	令和4年度	40%	60%	0%
	令和5年度	60%	40%	0%
	令和6年度	80%	20%	0%
	令和7年度	100%	0%	0%
藤岡市	令和3年度	20%	80%	0%
	令和4年度	40%	60%	0%
	令和5年度	60%	40%	0%
	令和6年度	80%	20%	0%
	令和7年度	100%	0%	0%
玉村町	令和3年度	10%	40%	50%
	令和4年度	20%	35%	45%
	令和5年度	40%	60%	0%
	令和6年度	75%	25%	0%
	令和7年度	90%	10%	0%
神川町	令和3年度	10%	40%	50%
	令和4年度	20%	30%	50%
	令和5年度	30%	20%	50%
	令和6年度	40%	10%	50%
	令和7年度	50%	0%	50%
上里町	令和3年度	20%	80%	0%
	令和4年度	40%	60%	0%
	令和5年度	60%	40%	0%
	令和6年度	80%	20%	0%
	令和7年度	100%	0%	0%
群馬県	令和3年度	20%	80%	0%
	令和4年度	40%	60%	0%
	令和5年度	60%	40%	0%
	令和6年度	80%	20%	0%
	令和7年度	100%	0%	0%

●各機関の取組進捗状況（令和7年度時点）



取組番号	9	取組項目	リアルタイムの情報提供やブッシコ型情報の発信
------	---	------	------------------------

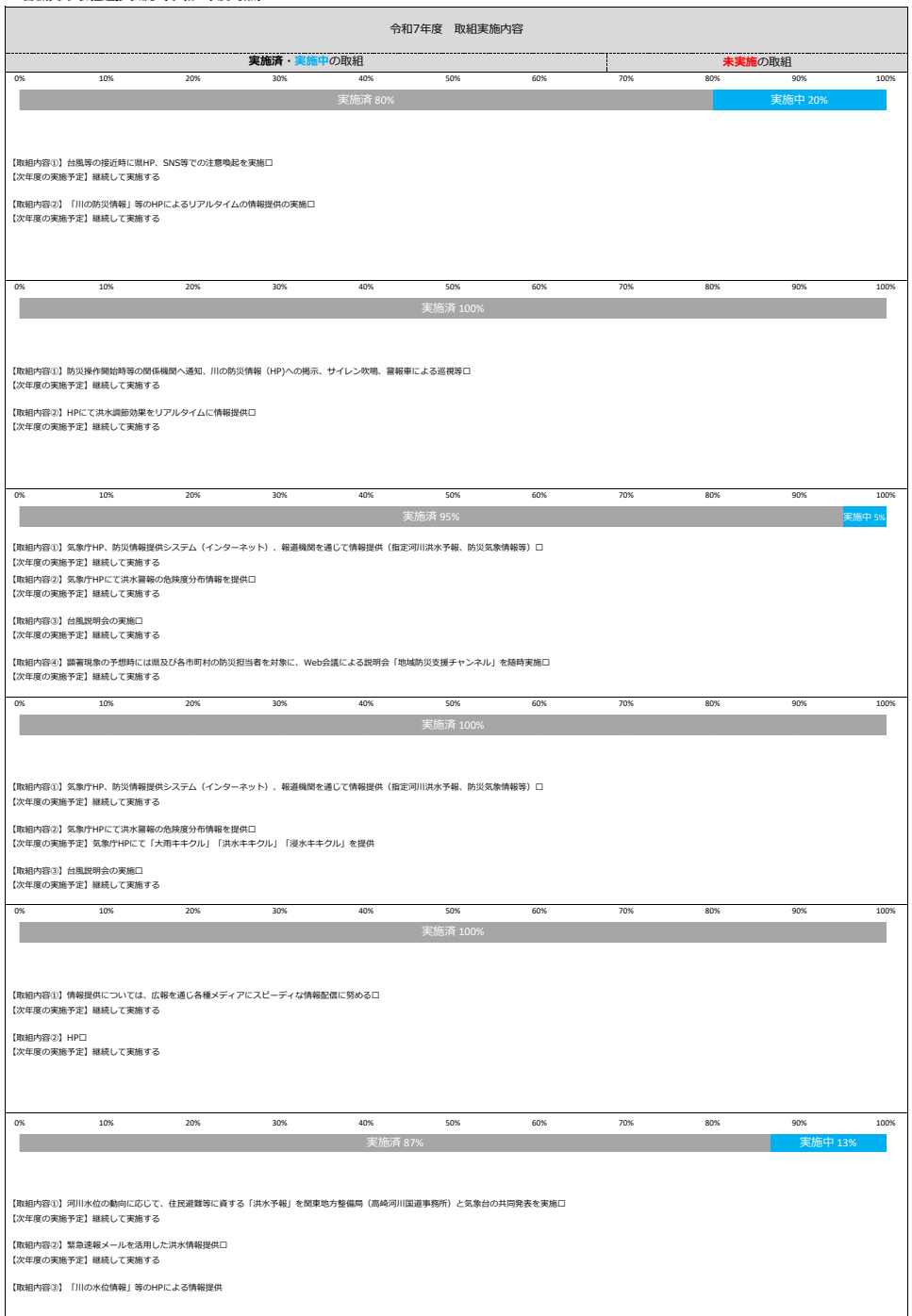
●減災対策協議会全体の取組進捗状況（令和3年度～令和7年度）



●各機関の取組進捗状況（令和3年度～令和7年度）

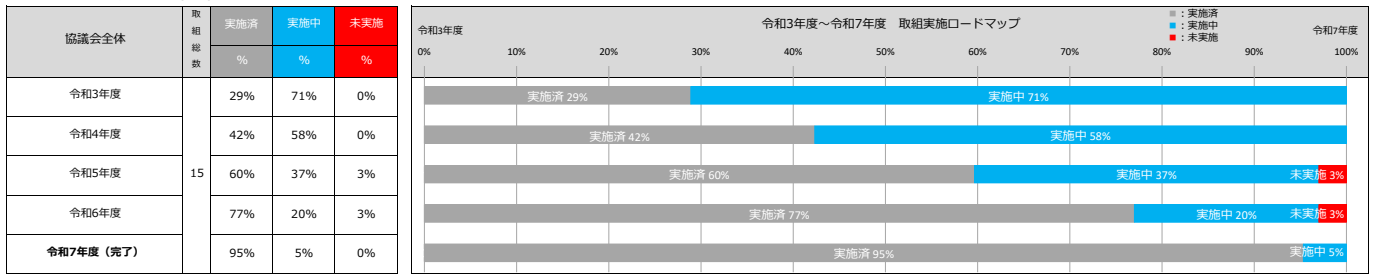
各機関	取組総数	令和3年度			令和4年度			令和5年度			令和6年度			令和7年度			
		実施済 %	実施中 %	未実施 %	実施済 %	実施中 %	未実施 %	実施済 %	実施中 %	未実施 %	実施済 %	実施中 %	未実施 %	実施済 %	実施中 %	未実施 %	
埼玉県	2				20%	80%	0%	40%	60%	0%	60%	40%	0%	80%	20%	0%	
		令和3年度															
		令和4年度															
		令和5年度															
		令和6年度															
利根川上流総合管理所	2				20%	80%	0%	40%	60%	0%	60%	40%	0%	80%	20%	0%	
		令和3年度															
		令和4年度															
		令和5年度															
		令和6年度															
前橋地方気象台	4				20%	80%	0%	35%	65%	0%	55%	45%	0%	75%	25%	0%	
		令和3年度															
		令和4年度															
		令和5年度															
		令和6年度															
熊谷地方気象台	3				20%	80%	0%	40%	60%	0%	60%	40%	0%	80%	20%	0%	
		令和3年度															
		令和4年度															
		令和5年度															
		令和6年度															
J R 高崎支社	2				20%	80%	0%	40%	60%	0%	60%	40%	0%	80%	20%	0%	
		令和3年度															
		令和4年度															
		令和5年度															
		令和6年度															
国道事務所	3				20%	80%	0%	40%	60%	0%	47%	13%	40%	73%	27%	0%	
		令和3年度															
		令和4年度															
		令和5年度															
		令和6年度															

●各機関の取組進捗状況（令和7年度時点）



取組番号	取組項目
10	情報伝達手段の多重化（コミュニティFM放送の整備、防災ラジオの配布、SNS配信など）

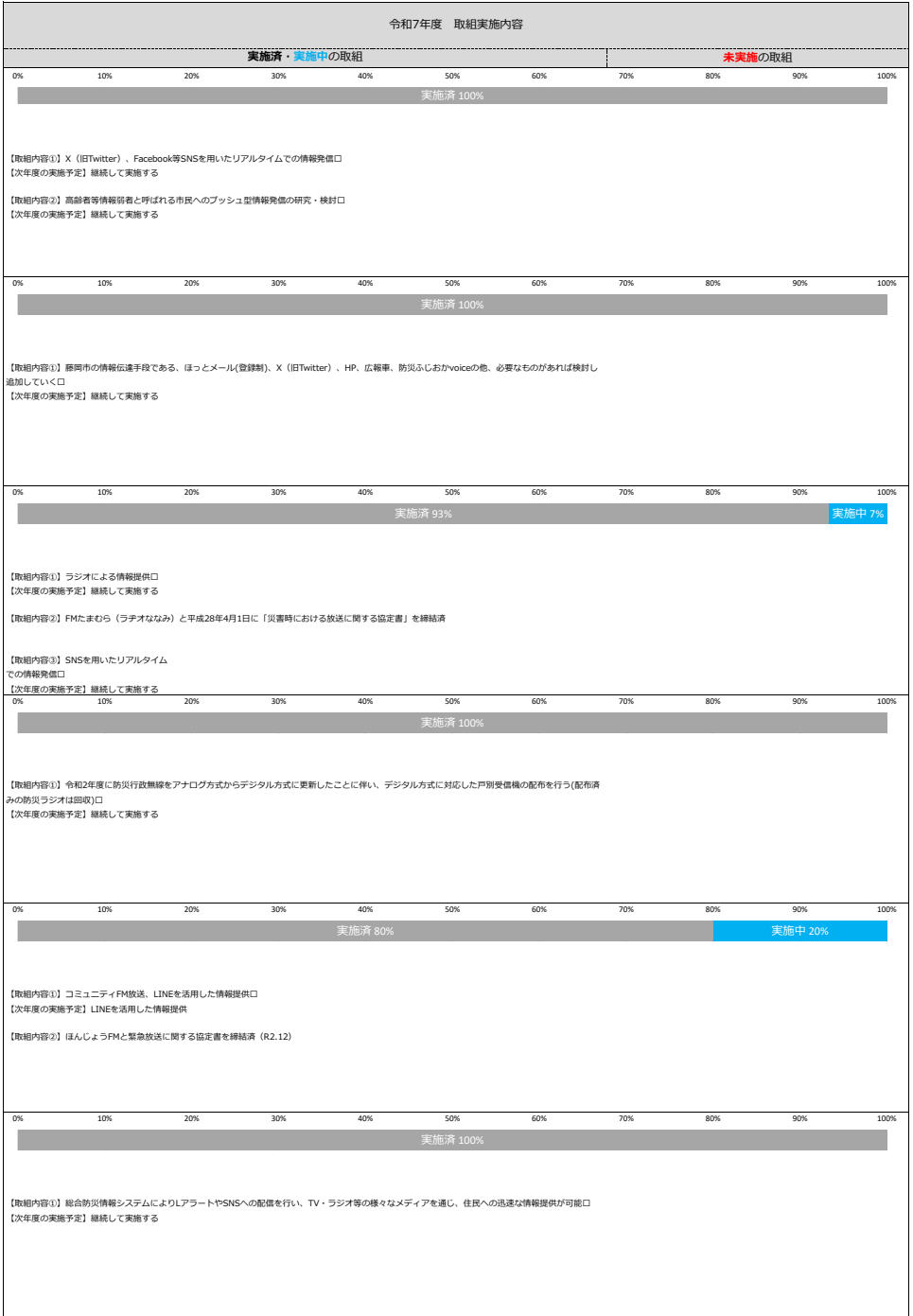
●減災対策協議会全体の取組進捗状況（令和3年度～令和7年度）



●各機関の取組進捗状況（令和3年度～令和7年度）

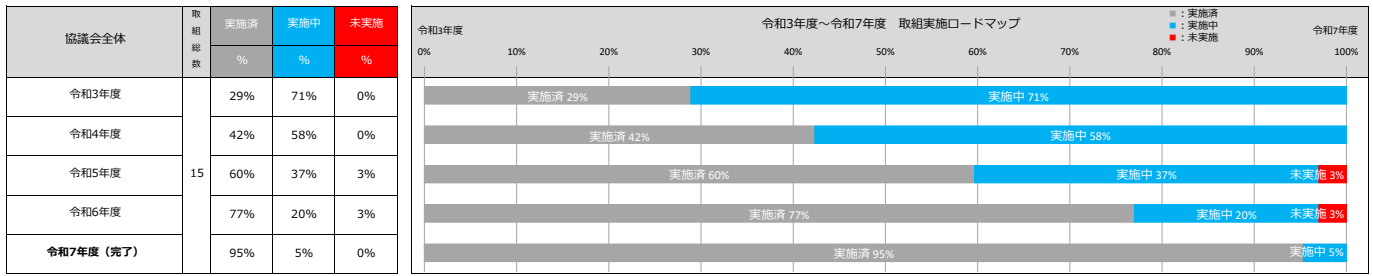
各機関	取組総数	令和3年度			令和4年度			令和5年度			令和6年度			令和7年度					
		実施済 %	実施中 %	未実施 %	実施済 %	実施中 %	未実施 %	実施済 %	実施中 %	未実施 %	実施済 %	実施中 %	未実施 %	実施済 %	実施中 %	未実施 %			
高崎市	2	20%	80%	0%	40%	60%	0%	60%	40%	0%	80%	20%	0%	100%	0%	0%			
		令和4年度	40%	60%	0%	令和5年度	60%	40%	0%	令和6年度	80%	20%	0%	令和7年度	100%	0%	0%		
		藤岡市	1	20%	80%	0%	40%	60%	0%	60%	40%	0%	80%	20%	0%	100%	0%	0%	
				令和4年度	40%	60%	0%	令和5年度	60%	40%	0%	令和6年度	80%	20%	0%	令和7年度	100%	0%	0%
				玉村町	3	60%	40%	0%	53%	47%	0%	67%	33%	0%	80%	20%	0%	93%	7%
令和4年度	53%					47%	0%	令和5年度	67%	33%	0%	令和6年度	80%	20%	0%	令和7年度	93%	7%	0%
神川町	1					20%	80%	0%	40%	60%	0%	60%	40%	0%	80%	20%	0%	100%	0%
		令和4年度	40%			60%	0%	令和5年度	60%	40%	0%	令和6年度	80%	20%	0%	令和7年度	100%	0%	0%
		上里町	2			60%	40%	0%	70%	30%	0%	70%	0%	30%	70%	0%	30%	80%	20%
				令和4年度	70%	30%	0%	令和5年度	70%	0%	30%	令和6年度	70%	0%	30%	令和7年度	80%	20%	0%
				群馬県	1	20%	80%	0%	40%	60%	0%	60%	40%	0%	80%	20%	0%	100%	0%
令和4年度	40%					60%	0%	令和5年度	60%	40%	0%	令和6年度	80%	20%	0%	令和7年度	100%	0%	0%

●各機関の取組進捗状況（令和7年度時点）



取組番号	取組項目
10	情報伝達手段の多重化（コミュニティFM放送の整備、防災ラジオの配布、SNS配信など）

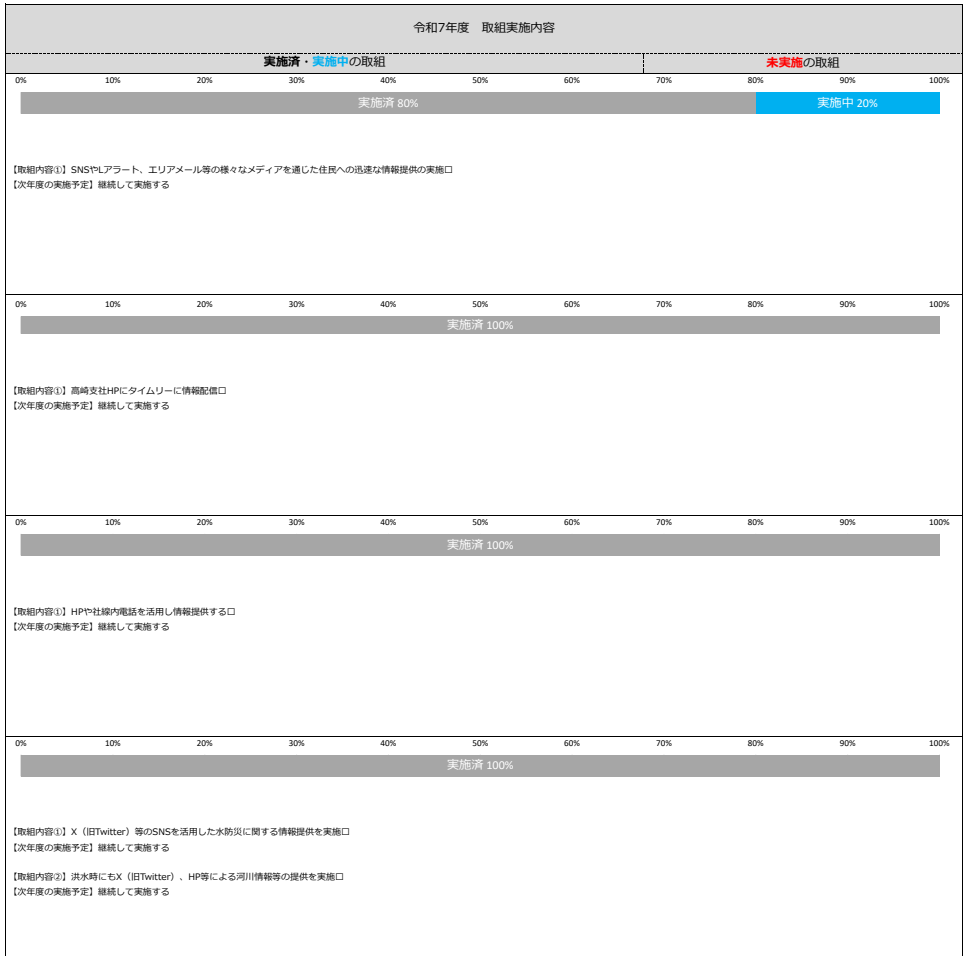
●減災対策協議会全体の取組進捗状況（令和3年度～令和7年度）



●各機関の取組進捗状況（令和3年度～令和7年度）

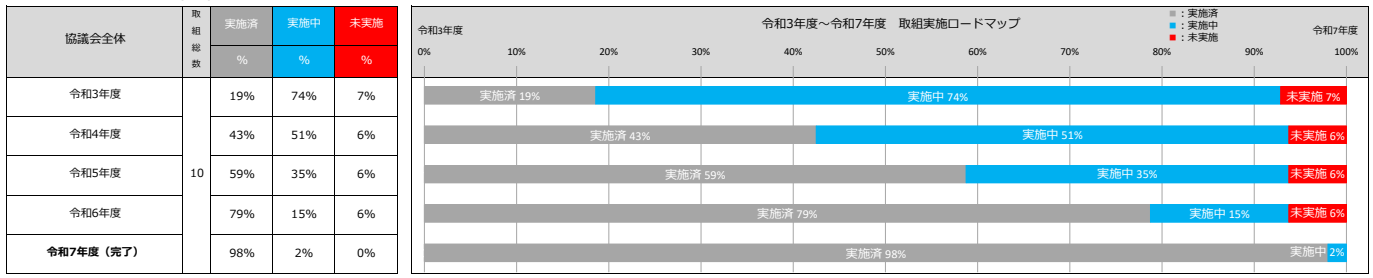
各機関	取組総数	令和3年度～令和7年度		
		実施済 %	実施中 %	未実施 %
埼玉県	令和3年度			
	令和4年度	20%	80%	0%
	令和5年度	40%	60%	0%
	令和6年度	60%	40%	0%
	令和7年度	80%	20%	0%
JR高崎支社	令和3年度	20%	80%	0%
	令和4年度	40%	60%	0%
	令和5年度	60%	40%	0%
	令和6年度	80%	20%	0%
	令和7年度	100%	0%	0%
上信電鉄	令和3年度	20%	80%	0%
	令和4年度	40%	60%	0%
	令和5年度	60%	40%	0%
	令和6年度	80%	20%	0%
	令和7年度	100%	0%	0%
国道事務所	令和3年度	20%	80%	0%
	令和4年度	40%	60%	0%
	令和5年度	60%	40%	0%
	令和6年度	80%	20%	0%
	令和7年度	100%	0%	0%

●各機関の取組進捗状況（令和7年度時点）



取組番号	取組項目
11	ライブカメラ等の情報をリアルタイムで提供


●減災対策協議会全体の取組進捗状況（令和3年度～令和7年度）



●各機関の取組進捗状況（令和3年度～令和7年度）

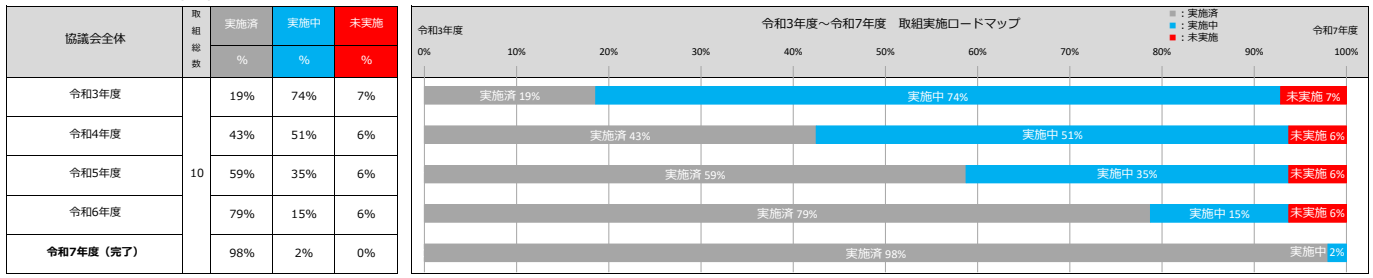
各機関	取組総数	令和3年度～令和7年度		
		実施済 %	実施中 %	未実施 %
高崎市	令和3年度	20%	80%	0%
	令和4年度	40%	60%	0%
	令和5年度	60%	40%	0%
	令和6年度	100%	0%	0%
	令和7年度	100%	0%	0%
藤岡市	令和3年度	20%	80%	0%
	令和4年度	40%	60%	0%
	令和5年度	60%	40%	0%
	令和6年度	80%	20%	0%
	令和7年度	100%	0%	0%
玉村町	令和3年度	20%	80%	0%
	令和4年度	100%	0%	0%
	令和5年度	100%	0%	0%
	令和6年度	100%	0%	0%
	令和7年度	100%	0%	0%
上里町	令和3年度	20%	80%	0%
	令和4年度	40%	60%	0%
	令和5年度	60%	40%	0%
	令和6年度	80%	20%	0%
	令和7年度	100%	0%	0%
群馬県	令和3年度	20%	80%	0%
	令和4年度	40%	60%	0%
	令和5年度	60%	40%	0%
	令和6年度	80%	20%	0%
	令和7年度	100%	0%	0%
埼玉県	令和3年度			
	令和4年度	20%	80%	0%
	令和5年度	40%	60%	0%
	令和6年度	60%	40%	0%
	令和7年度	80%	20%	0%

●各機関の取組進捗状況（令和7年度時点）



取組番号	取組項目
11	ライブカメラ等の情報をリアルタイムで提供

●減災対策協議会全体の取組進捗状況（令和3年度～令和7年度）



●各機関の取組進捗状況（令和3年度～令和7年度）

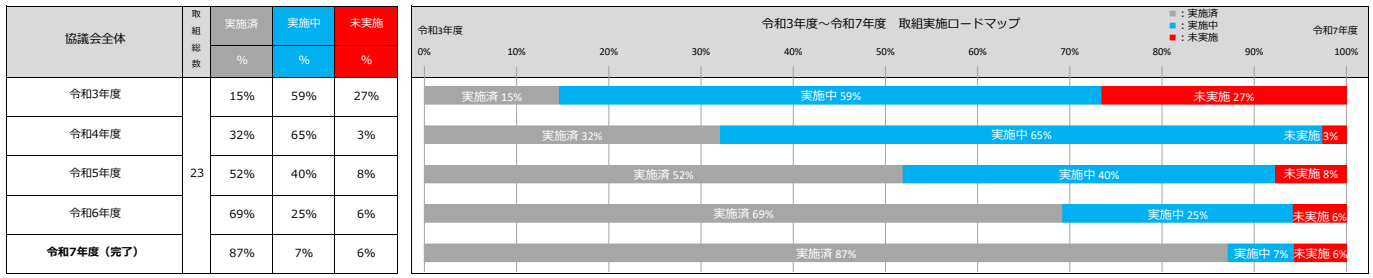
各機関	取組総数	令和3年度～令和7年度		
		実施済 %	実施中 %	未実施 %
上信電鉄	令和3年度	20%	80%	0%
	令和4年度	40%	60%	0%
	令和5年度	60%	40%	0%
	令和6年度	80%	20%	0%
	令和7年度	100%	0%	0%
国道事務所	令和3年度	10%	40%	50%
	令和4年度	20%	30%	50%
	令和5年度	30%	20%	50%
	令和6年度	50%	0%	50%
	令和7年度	100%	0%	0%

●各機関の取組進捗状況（令和7年度時点）



取組番号	取組項目
12	避難勧告の発令等に着目したタイムライン（防災行動計画）の関連機関との連携状況や訓練の実施等を踏まえた精度向上


●滅災対策協議会全体の取組進捗状況（令和3年度～令和7年度）



●各機関の取組進捗状況（令和3年度～令和7年度）

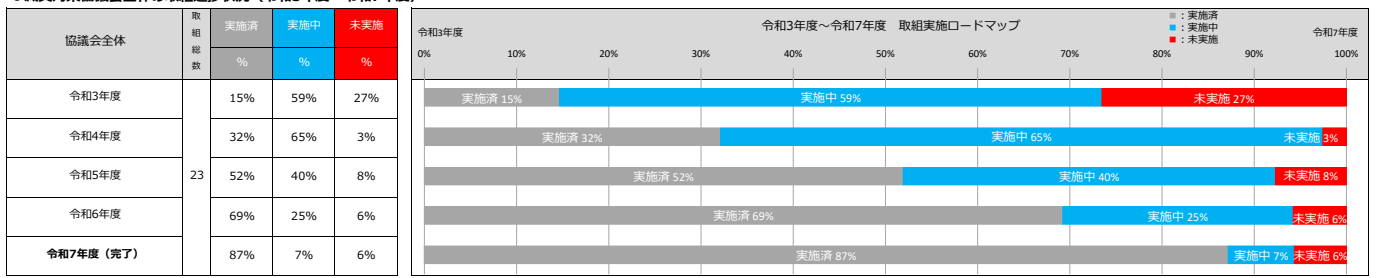
各機関	取組総数	令和3年度～令和7年度		
		実施済 %	実施中 %	未実施 %
高崎市	令和3年度	20%	80%	0%
	令和4年度	40%	60%	0%
	令和5年度	60%	40%	0%
	令和6年度	80%	20%	0%
	令和7年度	100%	0%	0%
藤岡市	令和3年度	20%	80%	0%
	令和4年度	40%	60%	0%
	令和5年度	60%	40%	0%
	令和6年度	80%	20%	0%
	令和7年度	100%	0%	0%
玉村町	令和3年度	20%	80%	0%
	令和4年度	40%	60%	0%
	令和5年度	60%	40%	0%
	令和6年度	80%	20%	0%
	令和7年度	100%	0%	0%
神川町	令和3年度	20%	80%	0%
	令和4年度	40%	60%	0%
	令和5年度	60%	40%	0%
	令和6年度	80%	20%	0%
	令和7年度	100%	0%	0%
上里町	令和3年度	20%	80%	0%
	令和4年度	40%	60%	0%
	令和5年度	60%	40%	0%
	令和6年度	80%	20%	0%
	令和7年度	100%	0%	0%
群馬県	令和3年度			
	令和4年度	20%	80%	0%
	令和5年度	40%	60%	0%
	令和6年度	60%	40%	0%
	令和7年度	80%	20%	0%

●各機関の取組進捗状況（令和7年度時点）

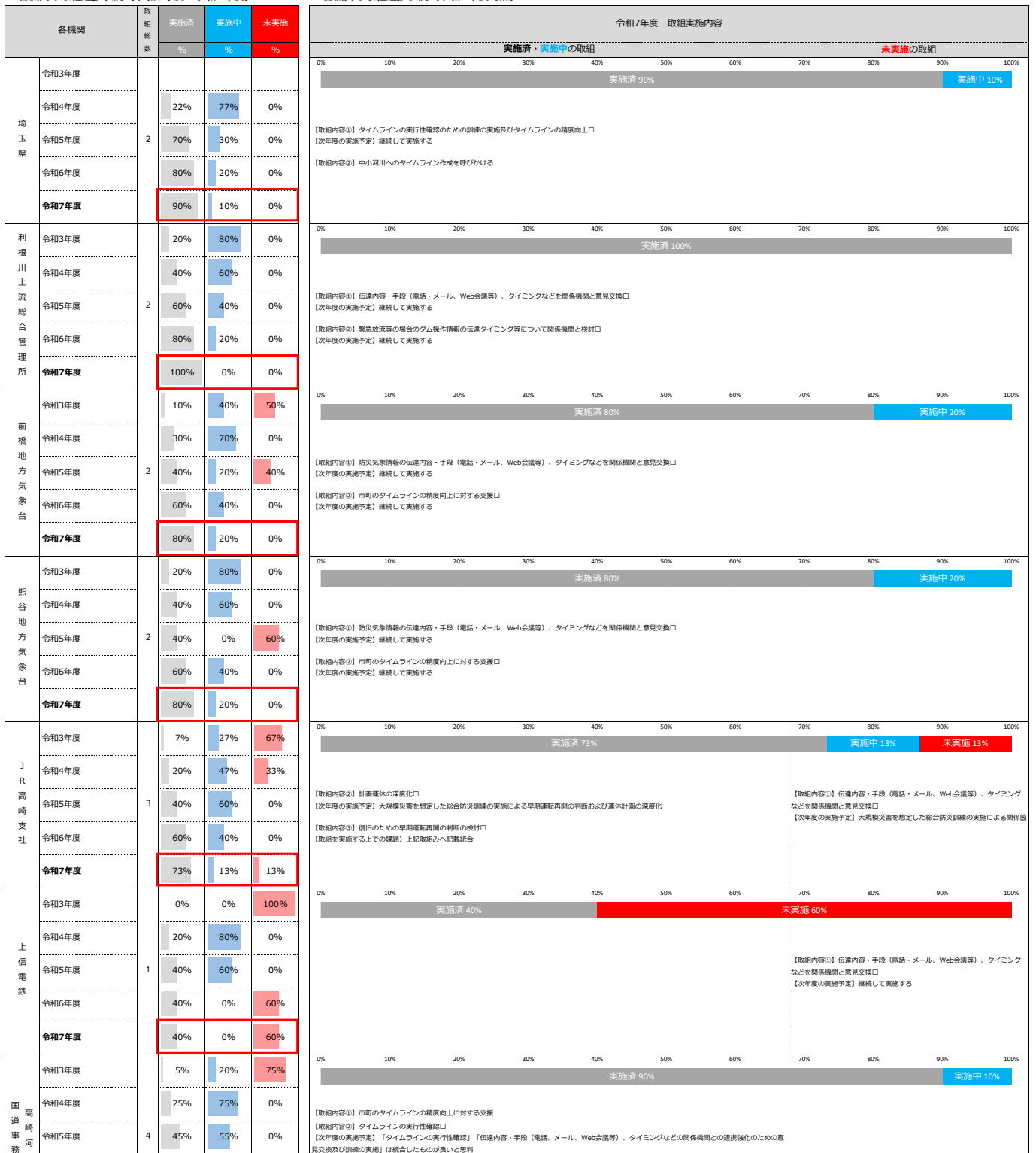


取組番号	取組項目
12	避難勧告の発令等に着目したタイムライン（防災行動計画）の関連機関との連携状況や訓練の実施等を踏まえた精度向上

●減災対策協議会全体の取組進捗状況（令和3年度～令和7年度）

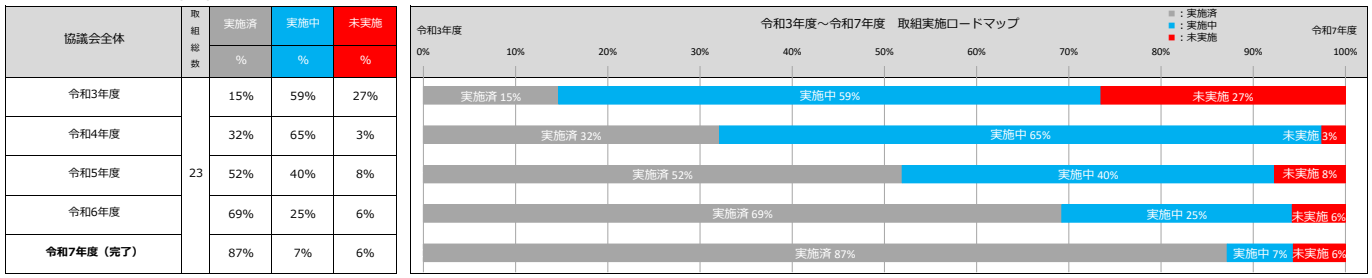


●各機関の取組進捗状況（令和3年度～令和7年度）



取組番号	取組項目
12	避難勧告の発令等に着目したタイムライン（防災行動計画）の関連機関との連携状況や訓練の実施等を踏まえた精度向上

●減災対策協議会全体の取組進捗状況（令和3年度～令和7年度）



●各機関の取組進捗状況（令和3年度～令和7年度）

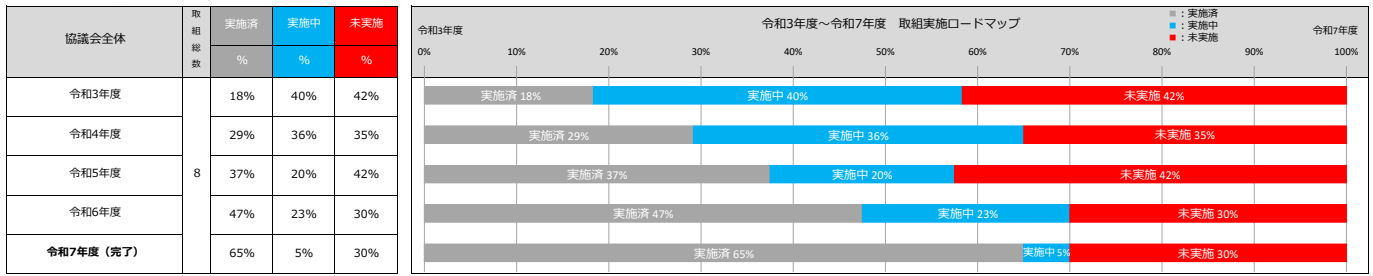
各機関	取組総数	令和7年度 取組実施内容		
		実施済 %	実施中 %	未実施 %
川所	令和6年度	60%	25%	15%
	令和7年度	90%	10%	0%

●各機関の取組進捗状況（令和7年度時点）

令和7年度 取組実施内容	
実施済・実施中の取組	未実施の取組
【取組内容③】 伝達内容・手段（電話、メール、Web会議等）、タイミングなどの関係機関との連携強化のための意見交換及び訓練の実施口 【次年度の実施予定】 同上	
【取組内容④】 タイムラインの実運用口 【次年度の実施予定】 継続して実施する	

取組番号	取組項目
13	広域避難計画の策定

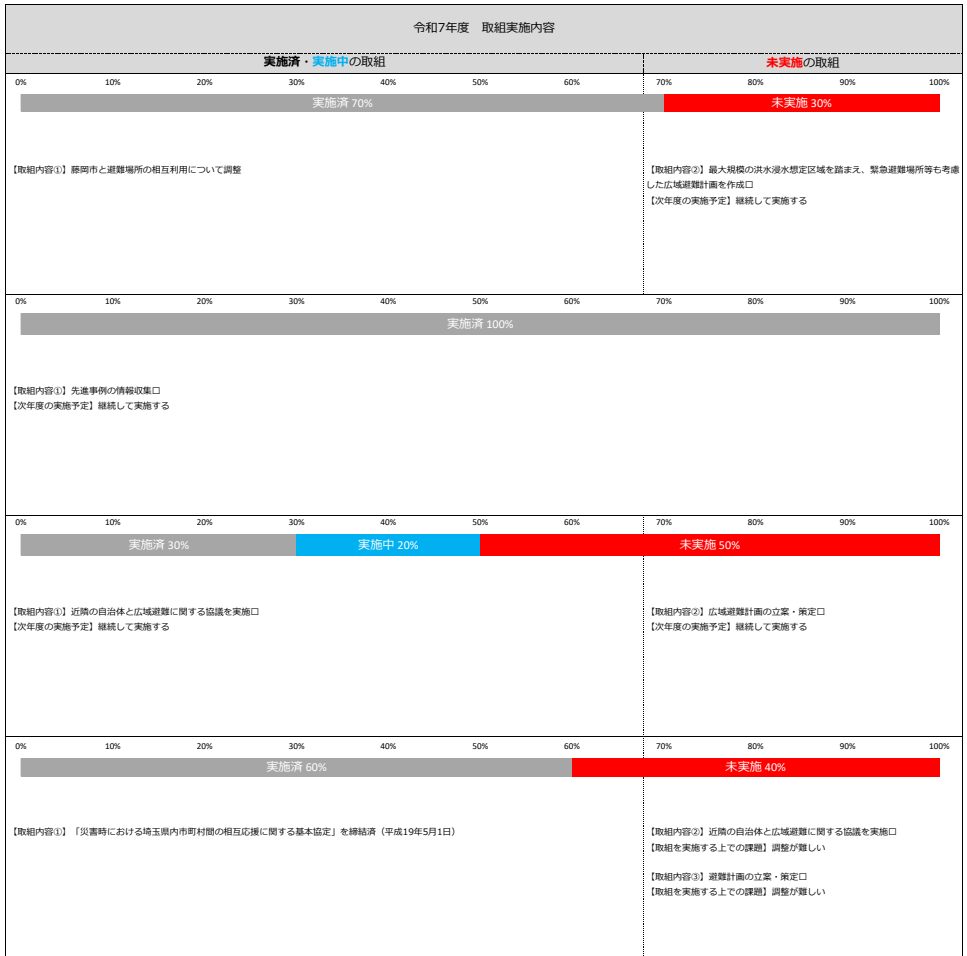
●減災対策協議会全体の取組進捗状況（令和3年度～令和7年度）



●各機関の取組進捗状況（令和3年度～令和7年度）

各機関	取組総数	令和7年度時点		
		実施済 %	実施中 %	未実施 %
高崎市	令和3年度	10%	40%	50%
	令和4年度	20%	30%	50%
	令和5年度	20%	0%	80%
	令和6年度	30%	40%	30%
	令和7年度	70%	0%	30%
藤岡市	令和3年度	20%	80%	0%
	令和4年度	40%	60%	0%
	令和5年度	60%	40%	0%
	令和6年度	80%	20%	0%
	令和7年度	100%	0%	0%
玉村町	令和3年度	10%	40%	50%
	令和4年度	10%	0%	90%
	令和5年度	10%	0%	90%
	令和6年度	20%	30%	50%
	令和7年度	30%	20%	50%
上里町	令和3年度	33%	0%	67%
	令和4年度	47%	53%	0%
	令和5年度	60%	40%	0%
	令和6年度	60%	0%	40%
	令和7年度	60%	0%	40%

●各機関の取組進捗状況（令和7年度時点）



取組番号	取組項目
14	緊急避難場所の確保

●減災対策協議会全体の取組進捗状況（令和3年度～令和7年度）

協議会全体	取組総数	令和3年度～令和7年度 取組実施ロードマップ		
		実施済 %	実施中 %	未実施 %
令和3年度	2	100%	0%	0%
令和4年度		100%	0%	0%
令和5年度		100%	0%	0%
令和6年度		100%	0%	0%
令和7年度（完了）		100%	0%	0%

●各機関の取組進捗状況（令和3年度～令和7年度）

各機関	取組総数	令和3年度～令和7年度		
		実施済 %	実施中 %	未実施 %
高崎市	令和3年度	100%	0%	0%
	令和4年度	100%	0%	0%
	令和5年度	100%	0%	0%
	令和6年度	100%	0%	0%
	令和7年度	100%	0%	0%

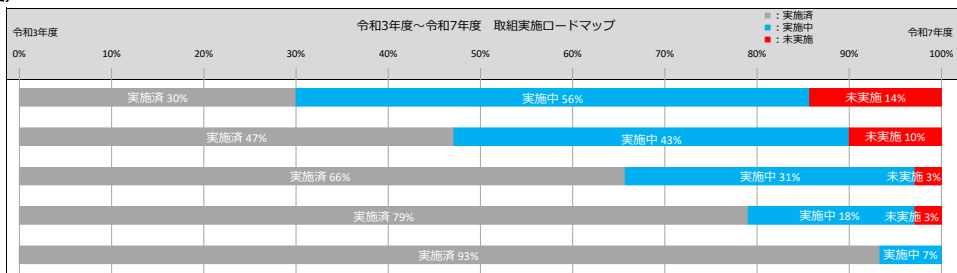
●各機関の取組進捗状況（令和7年度時点）

令和7年度 取組実施内容	令和7年度時点	
	実施済・実施中の取組	未実施の取組
【取組内容1】民間等の高層建築物を一時避難場所として確保する取組を実施	100%	0%
【取組内容2】新市の新設体育館を避難場所として確保	100%	0%

取組番号	取組項目
15	要配慮者利用施設における避難確保計画の作成、避難訓練の実施

●減災対策協議会全体の取組進捗状況（令和3年度～令和7年度）

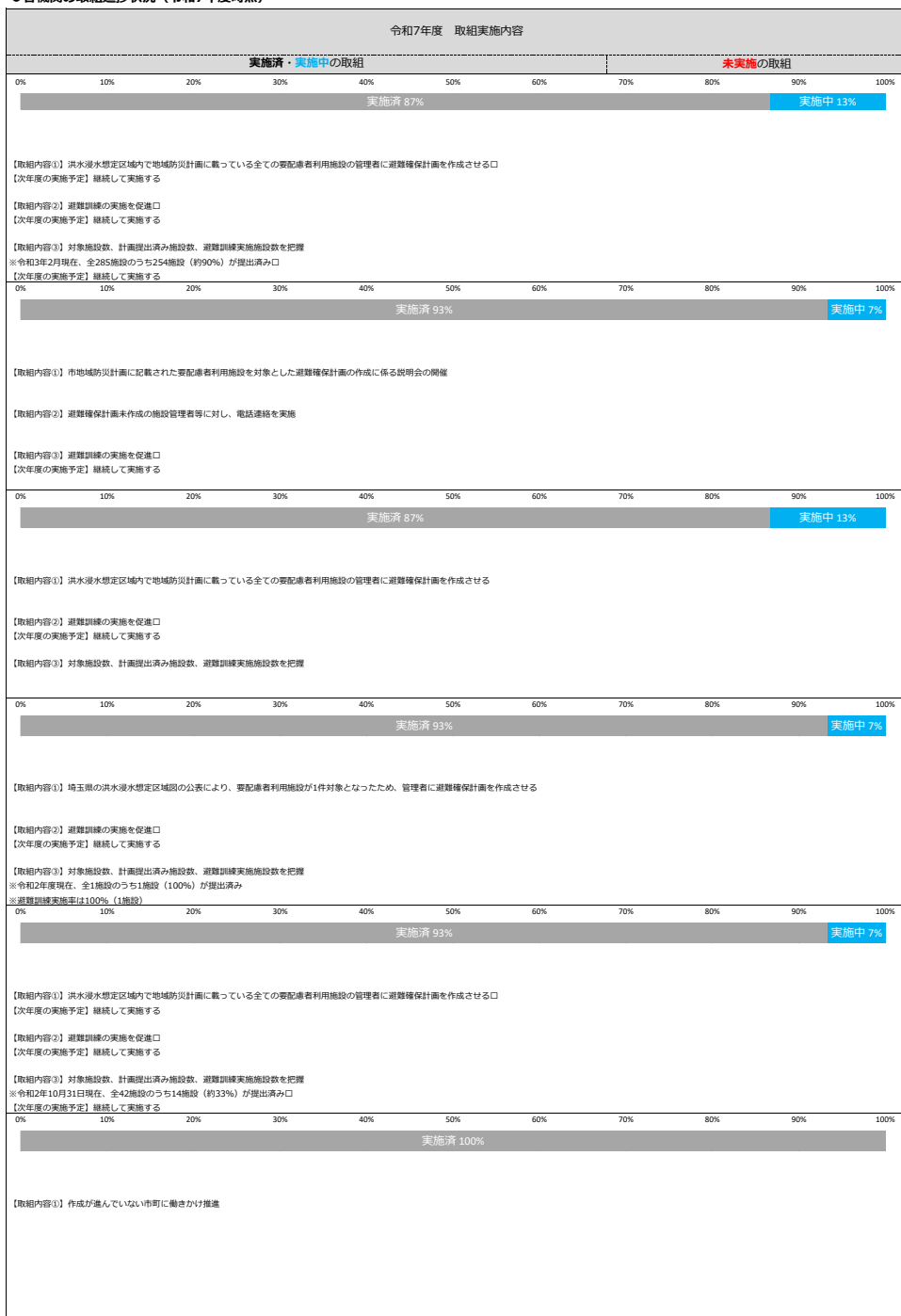
協議会全体	取組総数	実施済	実施中	未実施
		%	%	%
令和3年度	17	30%	56%	14%
令和4年度		47%	43%	10%
令和5年度		66%	31%	3%
令和6年度		79%	18%	3%
令和7年度（完了）		93%	7%	0%



●各機関の取組進捗状況（令和3年度～令和7年度）

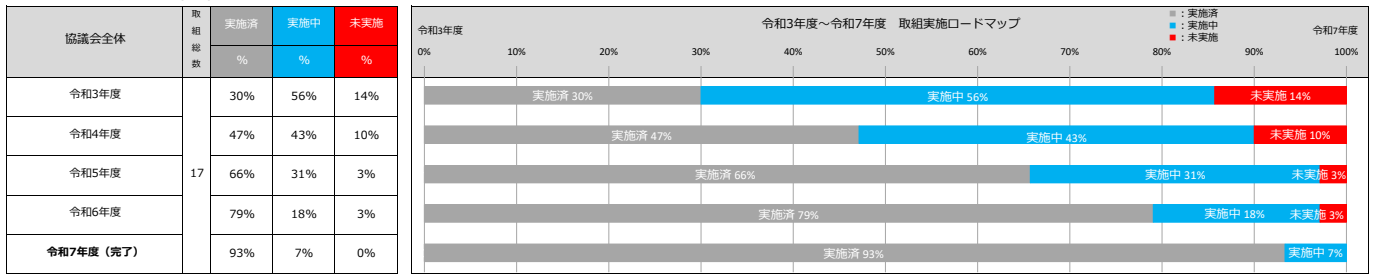
各機関	取組総数	実施済	実施中	未実施
		%	%	%
高崎市	令和3年度	13%	53%	33%
	令和4年度	27%	47%	27%
	令和5年度	47%	53%	0%
	令和6年度	67%	33%	0%
	令和7年度	87%	13%	0%
藤岡市	令和3年度	23%	43%	33%
	令和4年度	37%	47%	17%
	令和5年度	80%	20%	0%
	令和6年度	87%	13%	0%
	令和7年度	93%	7%	0%
玉村町	令和3年度	47%	53%	0%
	令和4年度	80%	20%	0%
	令和5年度	80%	0%	20%
	令和6年度	80%	0%	20%
	令和7年度	87%	13%	0%
神川町	令和3年度	73%	27%	0%
	令和4年度	73%	0%	27%
	令和5年度	80%	20%	0%
	令和6年度	87%	13%	0%
	令和7年度	93%	7%	0%
上里町	令和3年度	13%	53%	33%
	令和4年度	33%	67%	0%
	令和5年度	53%	47%	0%
	令和6年度	73%	27%	0%
	令和7年度	93%	7%	0%
群馬県	令和3年度	20%	80%	0%
	令和4年度	40%	60%	0%
	令和5年度	60%	40%	0%
	令和6年度	80%	20%	0%
	令和7年度	100%	0%	0%

●各機関の取組進捗状況（令和7年度時点）



取組番号	取組項目
15	要配慮者利用施設における避難確保計画の作成、避難訓練の実施


●減災対策協議会全体の取組進捗状況（令和3年度～令和7年度）



●各機関の取組進捗状況（令和3年度～令和7年度）

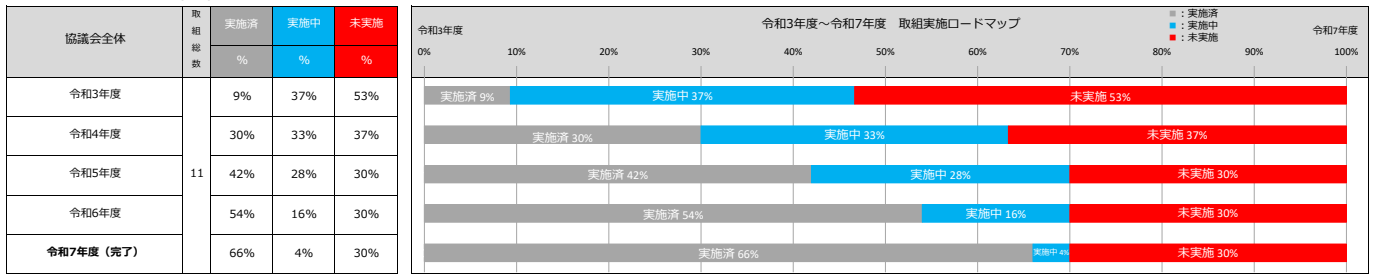
各機関	取組総数	令和3年度～令和7年度		
		実施済 %	実施中 %	未実施 %
埼玉県	令和3年度	20%	80%	0%
	令和4年度	40%	60%	0%
	令和5年度	60%	40%	0%
	令和6年度	80%	20%	0%
	令和7年度	100%	0%	0%

●各機関の取組進捗状況（令和7年度時点）



取組番号 16	取組項目 浸水想定区域内に位置する要配慮者利用施設等への情報伝達体制の確保
------------	--


●減災対策協議会全体の取組進捗状況（令和3年度～令和7年度）



●各機関の取組進捗状況（令和3年度～令和7年度）

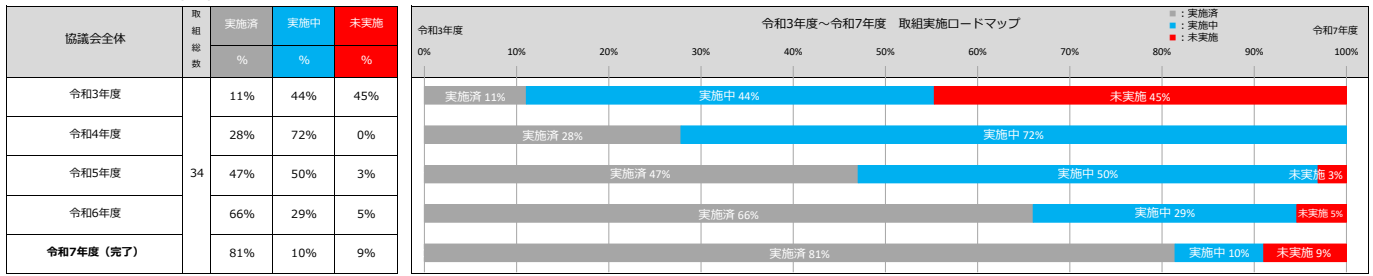
各機関	取組総数	令和7年度 取組実施内容		
		実施済 %	実施中 %	未実施 %
高崎市	令和3年度	10%	40%	50%
	令和4年度	20%	30%	50%
	令和5年度	30%	20%	50%
	令和6年度	40%	10%	50%
	令和7年度	50%	0%	50%
藤岡市	令和3年度	10%	40%	50%
	令和4年度	70%	30%	0%
	令和5年度	80%	20%	0%
	令和6年度	90%	10%	0%
	令和7年度	100%	0%	0%
玉村町	令和3年度	10%	40%	50%
	令和4年度	20%	30%	50%
	令和5年度	30%	20%	50%
	令和6年度	40%	10%	50%
	令和7年度	50%	0%	50%
神川町	令和3年度	10%	40%	50%
	令和4年度	20%	30%	50%
	令和5年度	30%	20%	50%
	令和6年度	40%	10%	50%
	令和7年度	50%	0%	50%
上里町	令和3年度	7%	27%	67%
	令和4年度	20%	47%	33%
	令和5年度	40%	60%	0%
	令和6年度	60%	40%	0%
	令和7年度	80%	20%	0%

●各機関の取組進捗状況（令和7年度時点）



取組番号	取組項目
17	洪水時におけるホットライン

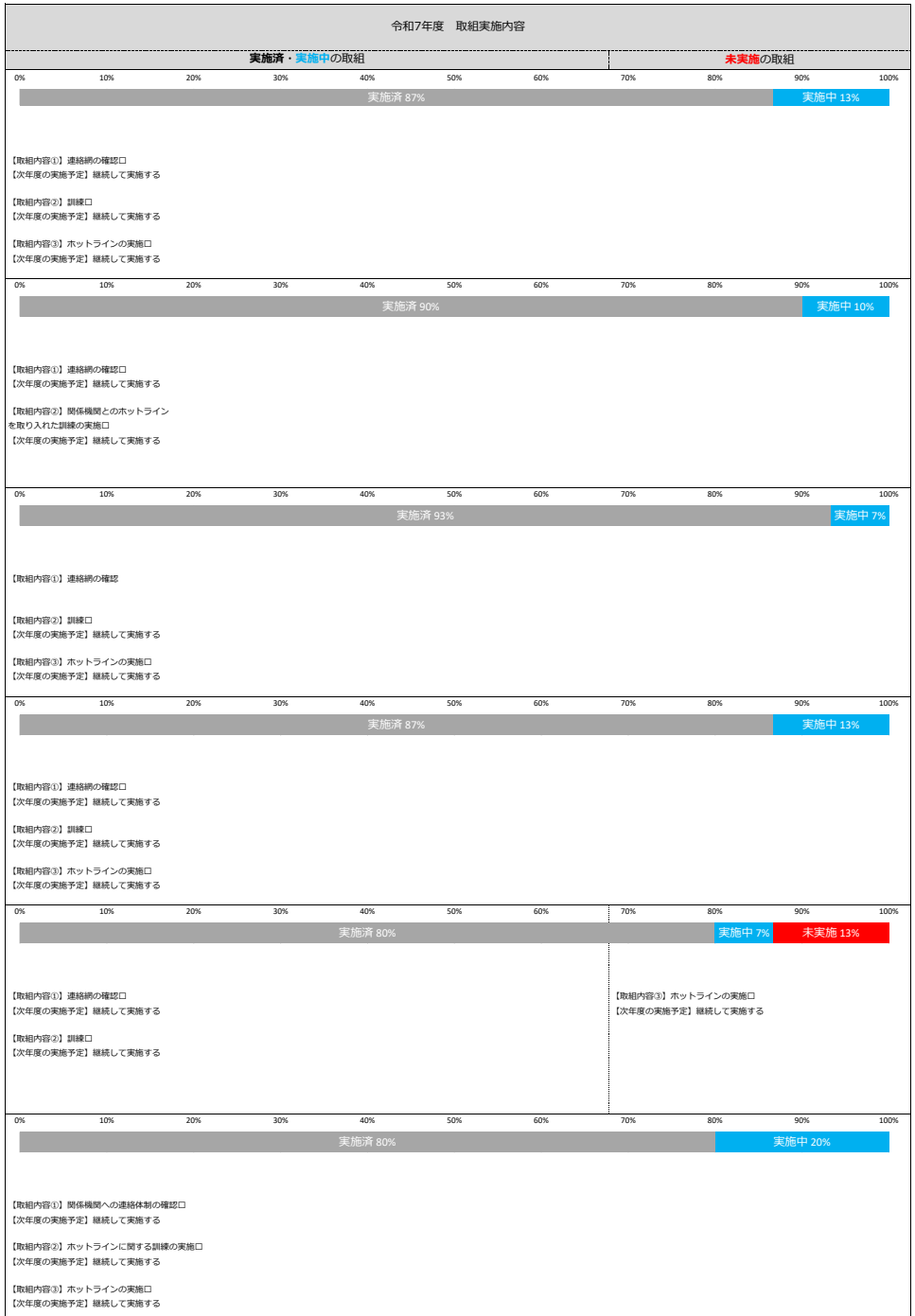
●減災対策協議会全体の取組進捗状況（令和3年度～令和7年度）



●各機関の取組進捗状況（令和3年度～令和7年度）

各機関	取組総数	令和3年度～令和7年度			
		実施済 %	実施中 %	未実施 %	
高崎市	3	令和3年度	7%	27%	67%
		令和4年度	27%	73%	0%
		令和5年度	47%	53%	0%
		令和6年度	67%	33%	0%
		令和7年度	87%	13%	0%
藤岡市	2	令和3年度	10%	40%	50%
		令和4年度	30%	70%	0%
		令和5年度	50%	50%	0%
		令和6年度	70%	30%	0%
		令和7年度	90%	10%	0%
玉村町	3	令和3年度	13%	53%	33%
		令和4年度	33%	67%	0%
		令和5年度	53%	47%	0%
		令和6年度	80%	20%	0%
		令和7年度	93%	7%	0%
神川町	3	令和3年度	7%	27%	67%
		令和4年度	27%	73%	0%
		令和5年度	47%	53%	0%
		令和6年度	67%	33%	0%
		令和7年度	87%	13%	0%
上里町	3	令和3年度	7%	27%	67%
		令和4年度	27%	73%	0%
		令和5年度	47%	53%	0%
		令和6年度	67%	33%	0%
		令和7年度	80%	7%	13%
群馬県	3	令和3年度			
		令和4年度	20%	80%	0%
		令和5年度	40%	60%	0%
		令和6年度	60%	40%	0%
		令和7年度	80%	20%	0%

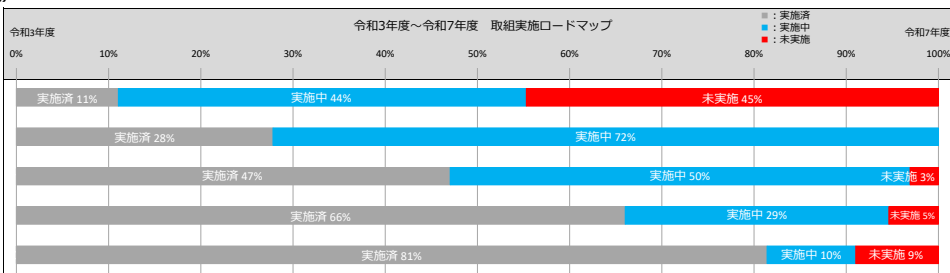
●各機関の取組進捗状況（令和7年度時点）



取組番号	取組項目
17	洪水時におけるホットライン

●減災対策協議会全体の取組進捗状況（令和3年度～令和7年度）

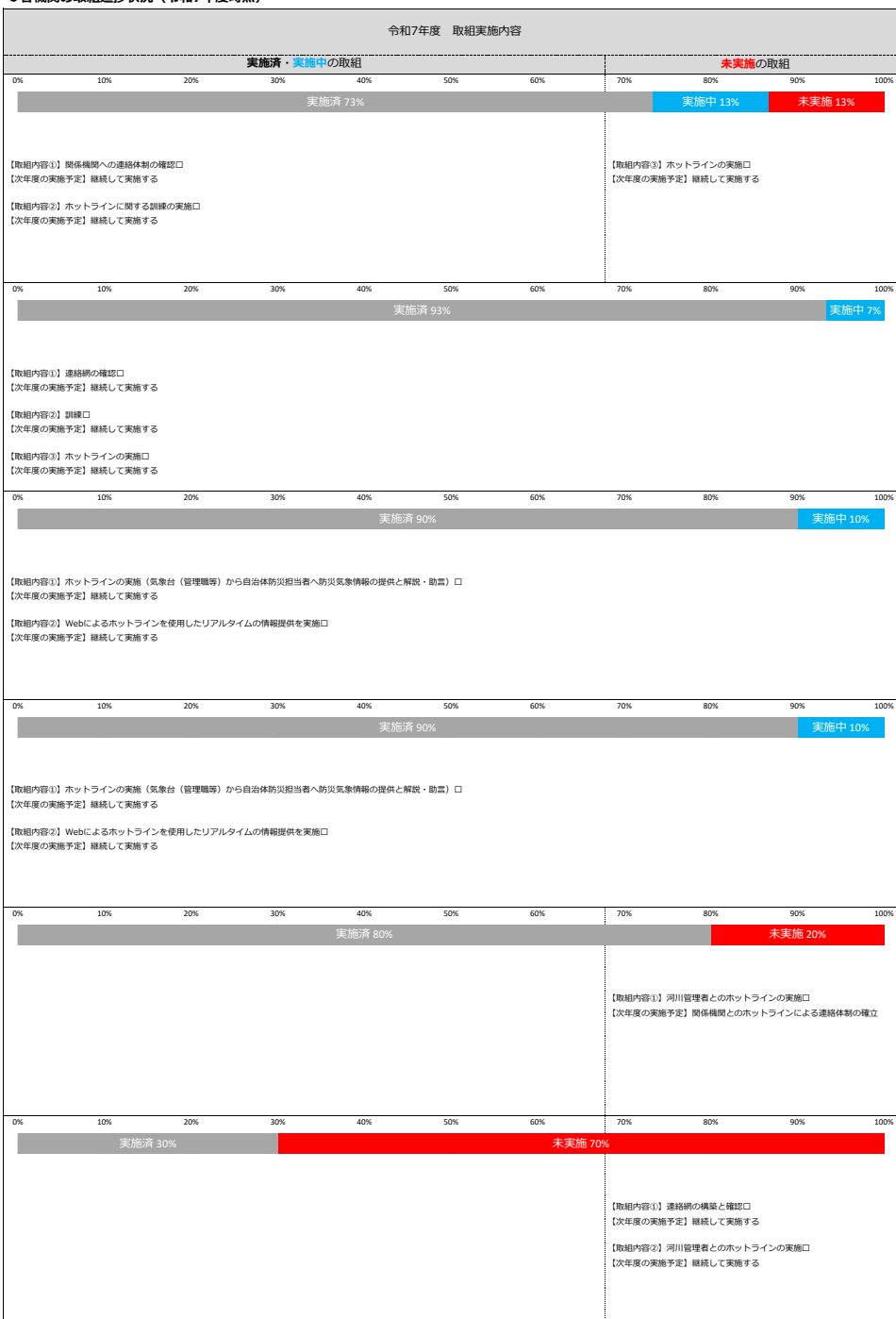
協議会全体	取組総数	実施済	実施中	未実施
		%	%	%
令和3年度	34	11%	44%	45%
令和4年度		28%	72%	0%
令和5年度		47%	50%	3%
令和6年度		66%	29%	5%
令和7年度（完了）		81%	10%	9%



●各機関の取組進捗状況（令和3年度～令和7年度）

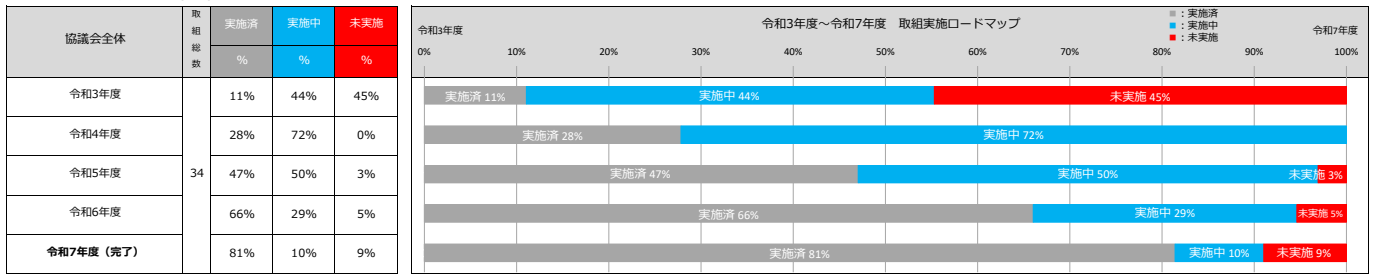
各機関	取組総数	実施済	実施中	未実施
		%	%	%
埼玉県	令和3年度			
	令和4年度	20%	80%	0%
	令和5年度	40%	60%	0%
	令和6年度	60%	40%	0%
	令和7年度	73%	13%	13%
利根川上流総合管理所	令和3年度	13%	53%	33%
	令和4年度	33%	67%	0%
	令和5年度	53%	47%	0%
	令和6年度	73%	27%	0%
	令和7年度	93%	7%	0%
前橋地方気象台	令和3年度	20%	80%	0%
	令和4年度	30%	70%	0%
	令和5年度	50%	50%	0%
	令和6年度	70%	30%	0%
	令和7年度	90%	10%	0%
熊谷地方気象台	令和3年度	20%	80%	0%
	令和4年度	30%	70%	0%
	令和5年度	50%	50%	0%
	令和6年度	70%	30%	0%
	令和7年度	90%	10%	0%
J R 高崎支社	令和3年度	20%	80%	0%
	令和4年度	40%	60%	0%
	令和5年度	60%	40%	0%
	令和6年度	80%	20%	0%
	令和7年度	80%	0%	20%
上信電鉄	令和3年度	0%	0%	100%
	令和4年度	20%	80%	0%
	令和5年度	30%	30%	40%
	令和6年度	30%	0%	70%
	令和7年度	30%	0%	70%

●各機関の取組進捗状況（令和7年度時点）



取組番号	取組項目
17	洪水時におけるホットライン


●減災対策協議会全体の取組進捗状況（令和3年度～令和7年度）



●各機関の取組進捗状況（令和3年度～令和7年度）

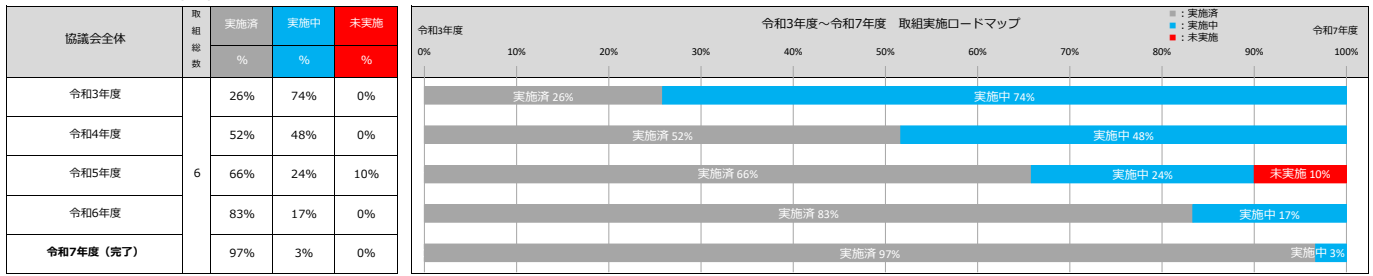
各機関	取組総数	令和7年度 取組実施内容		
		実施済 %	実施中 %	未実施 %
国 道 手 続 所 高 崎 河 川	令和3年度	5%	20%	75%
	令和4年度	25%	75%	0%
	令和5年度	45%	55%	0%
	令和6年度	65%	35%	0%
	令和7年度	85%	15%	0%

●各機関の取組進捗状況（令和7年度時点）



取組番号	取組項目
18	市町のまちづくり担当部局等に対し、水害リスク情報を提供


●減災対策協議会全体の取組進捗状況（令和3年度～令和7年度）



●各機関の取組進捗状況（令和3年度～令和7年度）

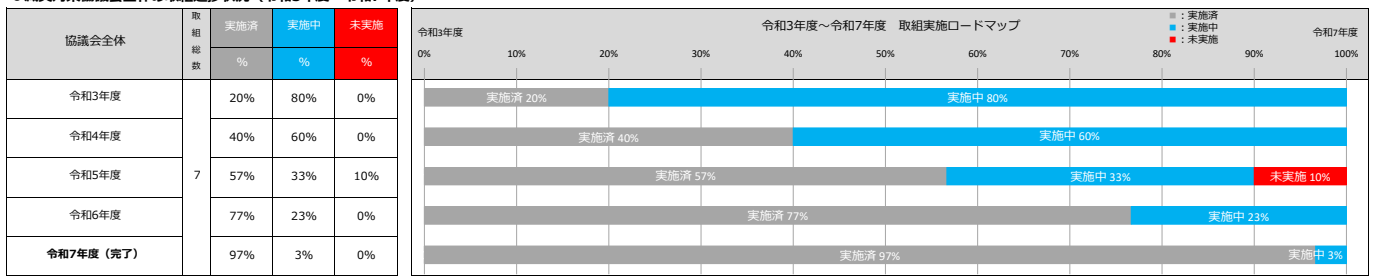
各機関	取組総数	令和3年度～令和7年度		
		実施済 %	実施中 %	未実施 %
高崎市	令和3年度	25%	75%	0%
	令和4年度	50%	50%	0%
	令和5年度	75%	25%	0%
	令和6年度	100%	0%	0%
	令和7年度	100%	0%	0%
藤岡市	令和3年度	20%	80%	0%
	令和4年度	40%	60%	0%
	令和5年度	60%	40%	0%
	令和6年度	80%	20%	0%
	令和7年度	100%	0%	0%
玉村町	令和3年度	50%	50%	0%
	令和4年度	100%	0%	0%
	令和5年度	100%	0%	0%
	令和6年度	100%	0%	0%
	令和7年度	100%	0%	0%
神川町	令和3年度	20%	80%	0%
	令和4年度	40%	60%	0%
	令和5年度	60%	40%	0%
	令和6年度	80%	20%	0%
	令和7年度	100%	0%	0%
上里町	令和3年度	20%	80%	0%
	令和4年度	40%	60%	0%
	令和5年度	60%	40%	0%
	令和6年度	80%	20%	0%
	令和7年度	100%	0%	0%
国高瀬河川事務所	令和3年度	20%	80%	0%
	令和4年度	40%	60%	0%
	令和5年度	40%	0%	60%
	令和6年度	60%	40%	0%
	令和7年度	80%	20%	0%

●各機関の取組進捗状況（令和7年度時点）



取組番号	取組項目
19	不動産関連事業者に対し、不動産関係団体の研修会等で水害リスク情報を提供

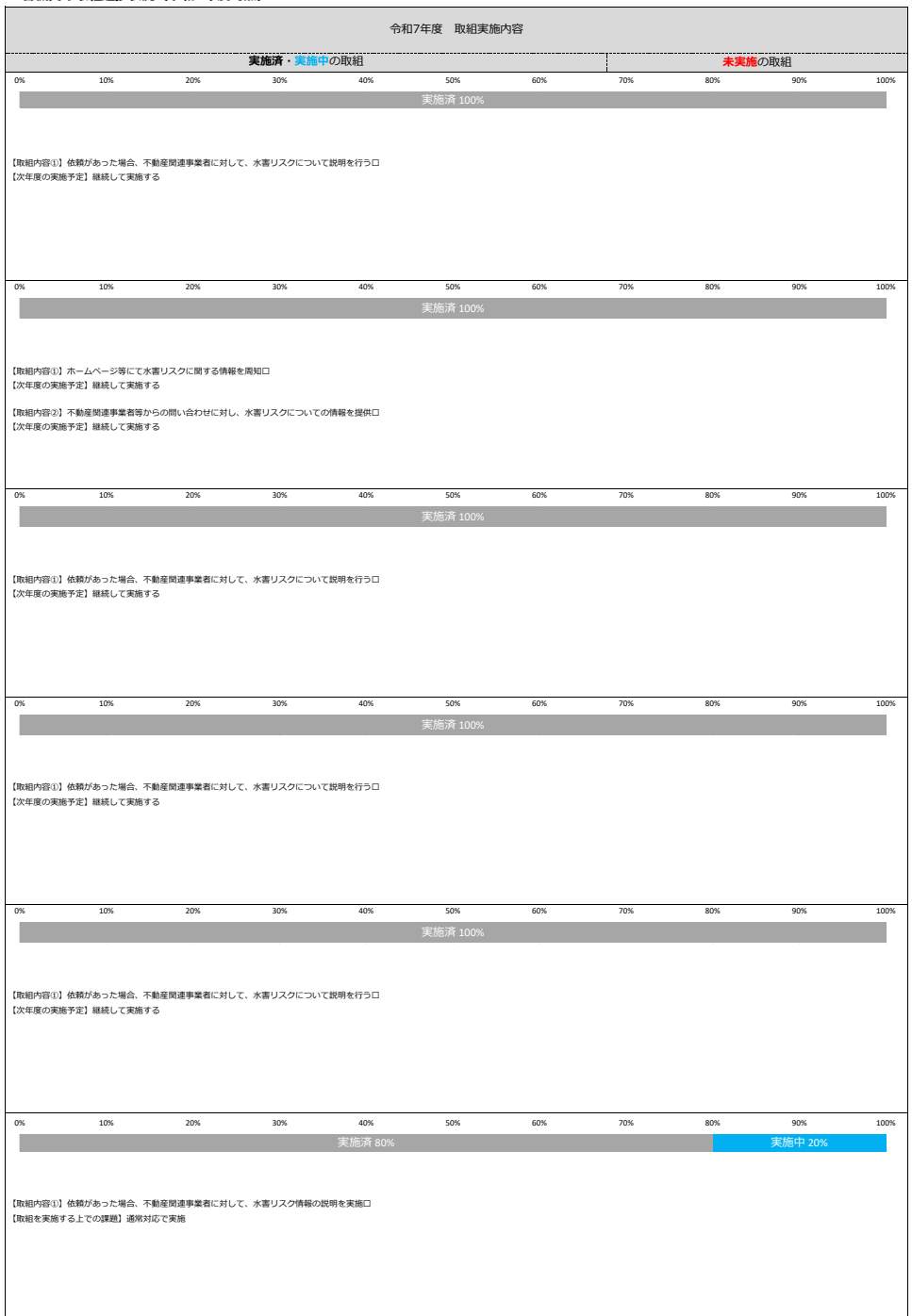
●減災対策協議会全体の取組進捗状況（令和3年度～令和7年度）



●各機関の取組進捗状況（令和3年度～令和7年度）

各機関	取組総数	令和3年度～令和7年度		
		実施済 %	実施中 %	未実施 %
高崎市	令和3年度	20%	80%	0%
	令和4年度	40%	60%	0%
	令和5年度	60%	40%	0%
	令和6年度	80%	20%	0%
	令和7年度	100%	0%	0%
藤岡市	令和3年度	20%	80%	0%
	令和4年度	40%	60%	0%
	令和5年度	60%	40%	0%
	令和6年度	80%	20%	0%
	令和7年度	100%	0%	0%
玉村町	令和3年度	20%	80%	0%
	令和4年度	40%	60%	0%
	令和5年度	60%	40%	0%
	令和6年度	80%	20%	0%
	令和7年度	100%	0%	0%
神川町	令和3年度	20%	80%	0%
	令和4年度	40%	60%	0%
	令和5年度	60%	40%	0%
	令和6年度	80%	20%	0%
	令和7年度	100%	0%	0%
上里町	令和3年度	20%	80%	0%
	令和4年度	40%	60%	0%
	令和5年度	60%	40%	0%
	令和6年度	80%	20%	0%
	令和7年度	100%	0%	0%
国高瀬事務所	令和3年度	20%	80%	0%
	令和4年度	40%	60%	0%
	令和5年度	40%	0%	60%
	令和6年度	60%	40%	0%
	令和7年度	80%	20%	0%

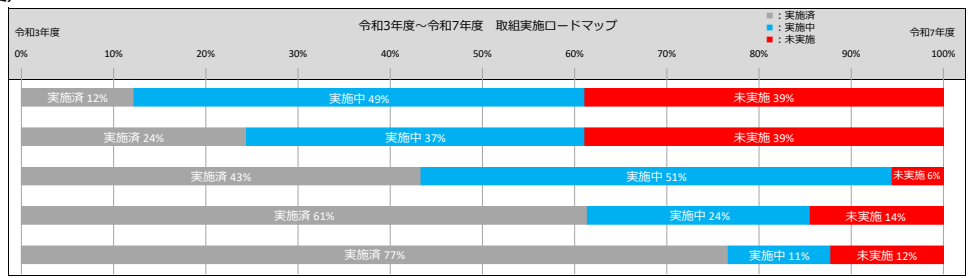
●各機関の取組進捗状況（令和7年度時点）



取組番号	取組項目
20	市町・自主防災組織等による要配慮者の避難支援体制の推進

●滅災対策協議会全体の取組進捗状況（令和3年度～令和7年度）

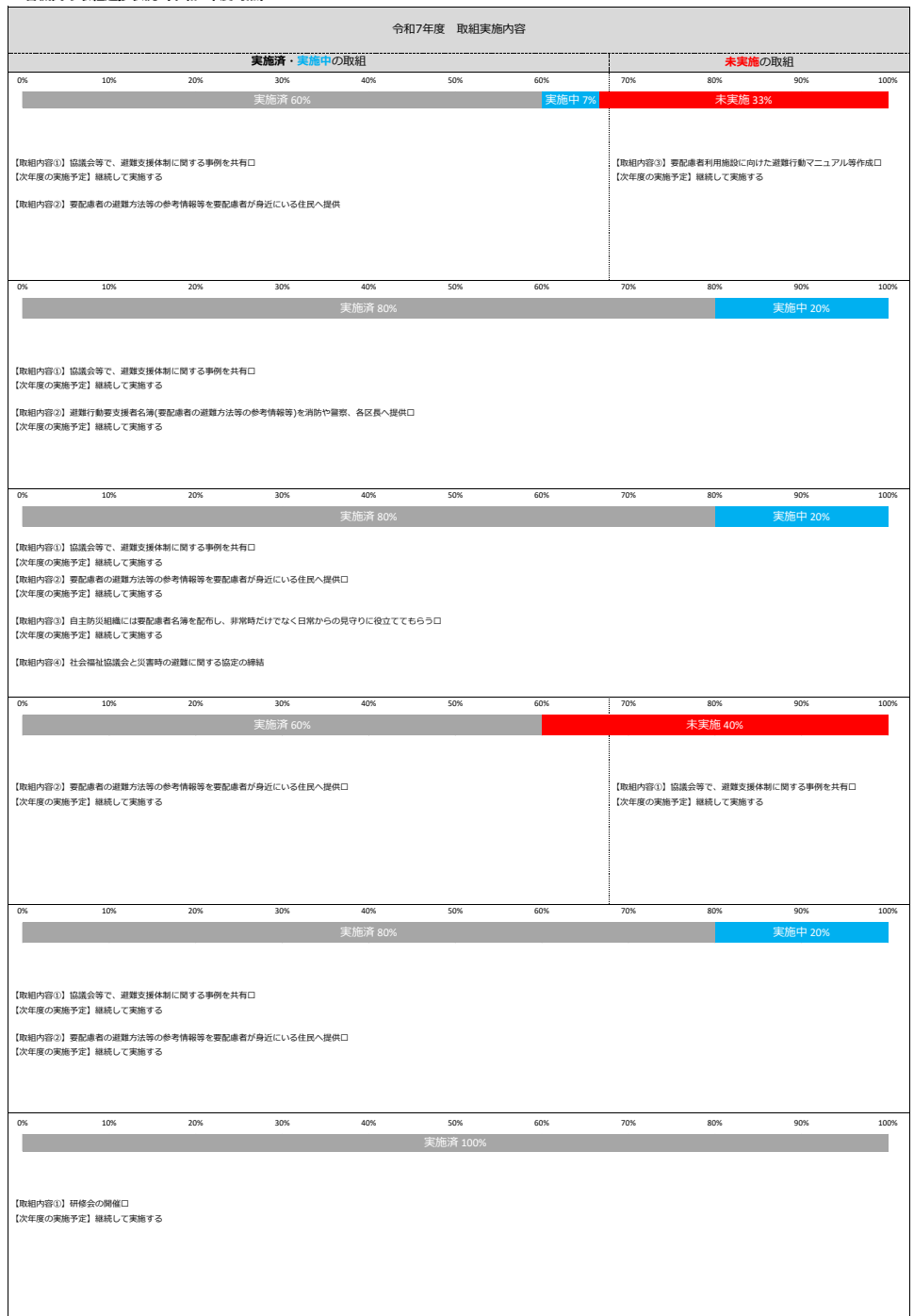
協議会全体	取組総数	実施済	実施中	未実施
		%	%	%
令和3年度	14	12%	49%	39%
令和4年度		24%	37%	39%
令和5年度		43%	51%	6%
令和6年度		61%	24%	14%
令和7年度（完了）		77%	11%	12%



●各機関の取組進捗状況（令和3年度～令和7年度）

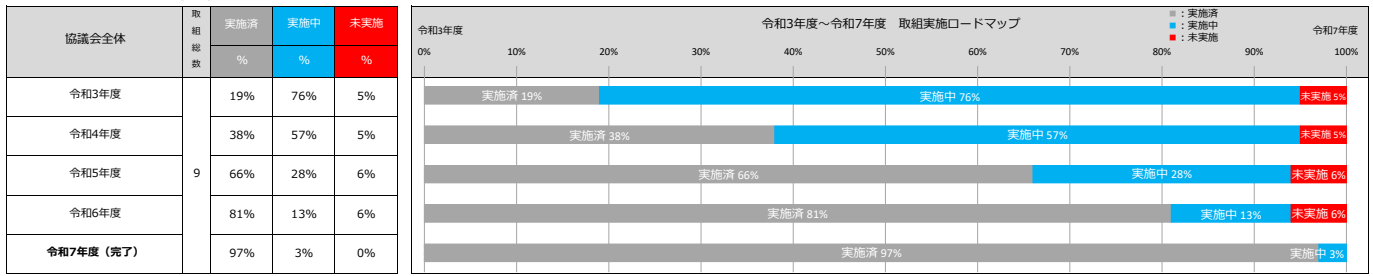
各機関	取組総数	実施済	実施中	未実施
		%	%	%
高崎市	令和3年度	13%	53%	33%
	令和4年度	27%	40%	33%
	令和5年度	40%	27%	33%
	令和6年度	53%	0%	47%
	令和7年度	60%	7%	33%
藤岡市	令和3年度	10%	40%	50%
	令和4年度	20%	30%	50%
	令和5年度	40%	60%	0%
	令和6年度	60%	40%	0%
	令和7年度	80%	20%	0%
玉村町	令和3年度	10%	40%	50%
	令和4年度	20%	30%	50%
	令和5年度	40%	60%	0%
	令和6年度	65%	35%	0%
	令和7年度	80%	20%	0%
神川町	令和3年度	10%	40%	50%
	令和4年度	20%	30%	50%
	令和5年度	40%	60%	0%
	令和6年度	50%	10%	40%
	令和7年度	60%	0%	40%
上里町	令和3年度	10%	40%	50%
	令和4年度	20%	30%	50%
	令和5年度	40%	60%	0%
	令和6年度	60%	40%	0%
	令和7年度	80%	20%	0%
埼玉県	令和3年度	20%	80%	0%
	令和4年度	40%	60%	0%
	令和5年度	60%	40%	0%
	令和6年度	80%	20%	0%
	令和7年度	100%	0%	0%

●各機関の取組進捗状況（令和7年度時点）



取組番号	21	取組項目	避難場所（避難所）改善検討
------	----	------	---------------

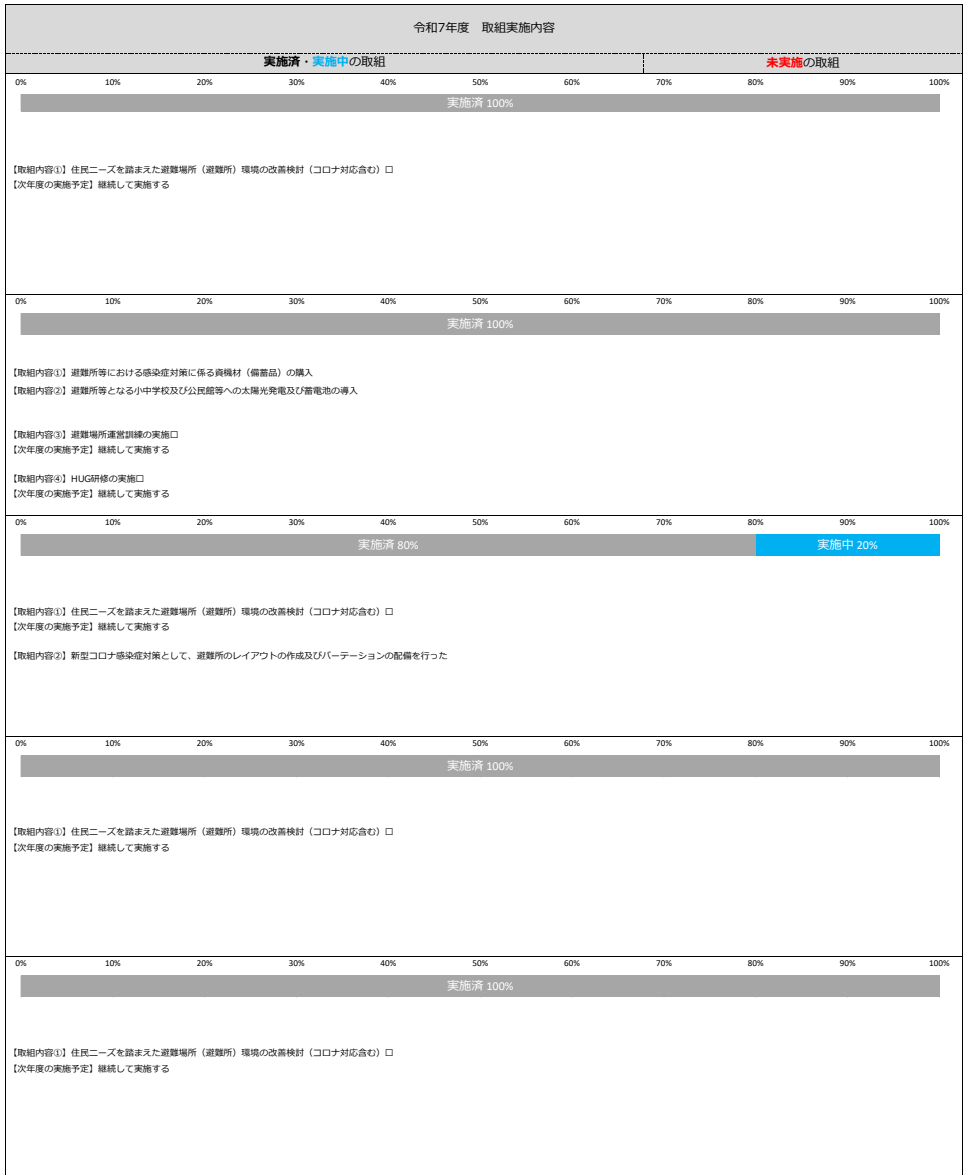
●減災対策協議会全体の取組進捗状況（令和3年度～令和7年度）



●各機関の取組進捗状況（令和3年度～令和7年度）

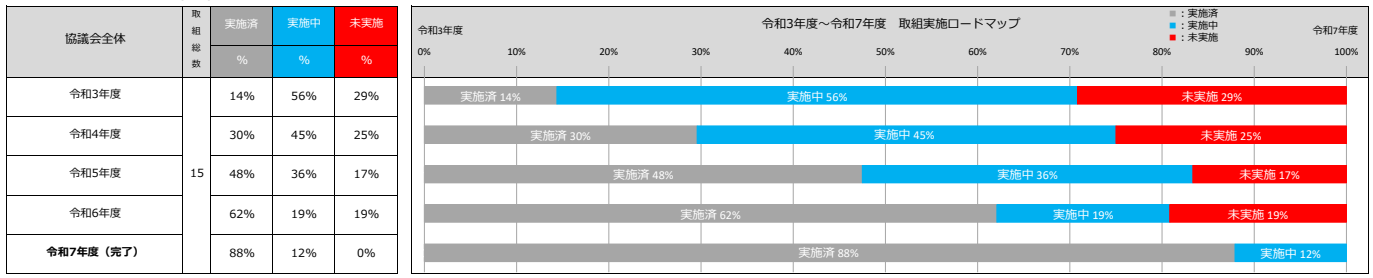
各機関	取組総数	令和3年度～令和7年度		
		実施済 %	実施中 %	未実施 %
高崎市	令和3年度	20%	80%	0%
	令和4年度	40%	60%	0%
	令和5年度	60%	40%	0%
	令和6年度	80%	20%	0%
	令和7年度	100%	0%	0%
藤岡市	令和3年度	15%	60%	25%
	令和4年度	30%	45%	25%
	令和5年度	80%	20%	0%
	令和6年度	100%	0%	0%
	令和7年度	100%	0%	0%
玉村町	令和3年度	20%	80%	0%
	令和4年度	40%	60%	0%
	令和5年度	70%	0%	30%
	令和6年度	70%	0%	30%
	令和7年度	80%	20%	0%
神川町	令和3年度	20%	80%	0%
	令和4年度	40%	60%	0%
	令和5年度	60%	40%	0%
	令和6年度	80%	20%	0%
	令和7年度	100%	0%	0%
上里町	令和3年度	20%	80%	0%
	令和4年度	40%	60%	0%
	令和5年度	60%	40%	0%
	令和6年度	80%	20%	0%
	令和7年度	100%	0%	0%

●各機関の取組進捗状況（令和7年度時点）



取組番号	取組項目
22	想定し得る最大規模降雨による洪水浸水想定区域に基づく、洪水ハザードマップの普及・啓発

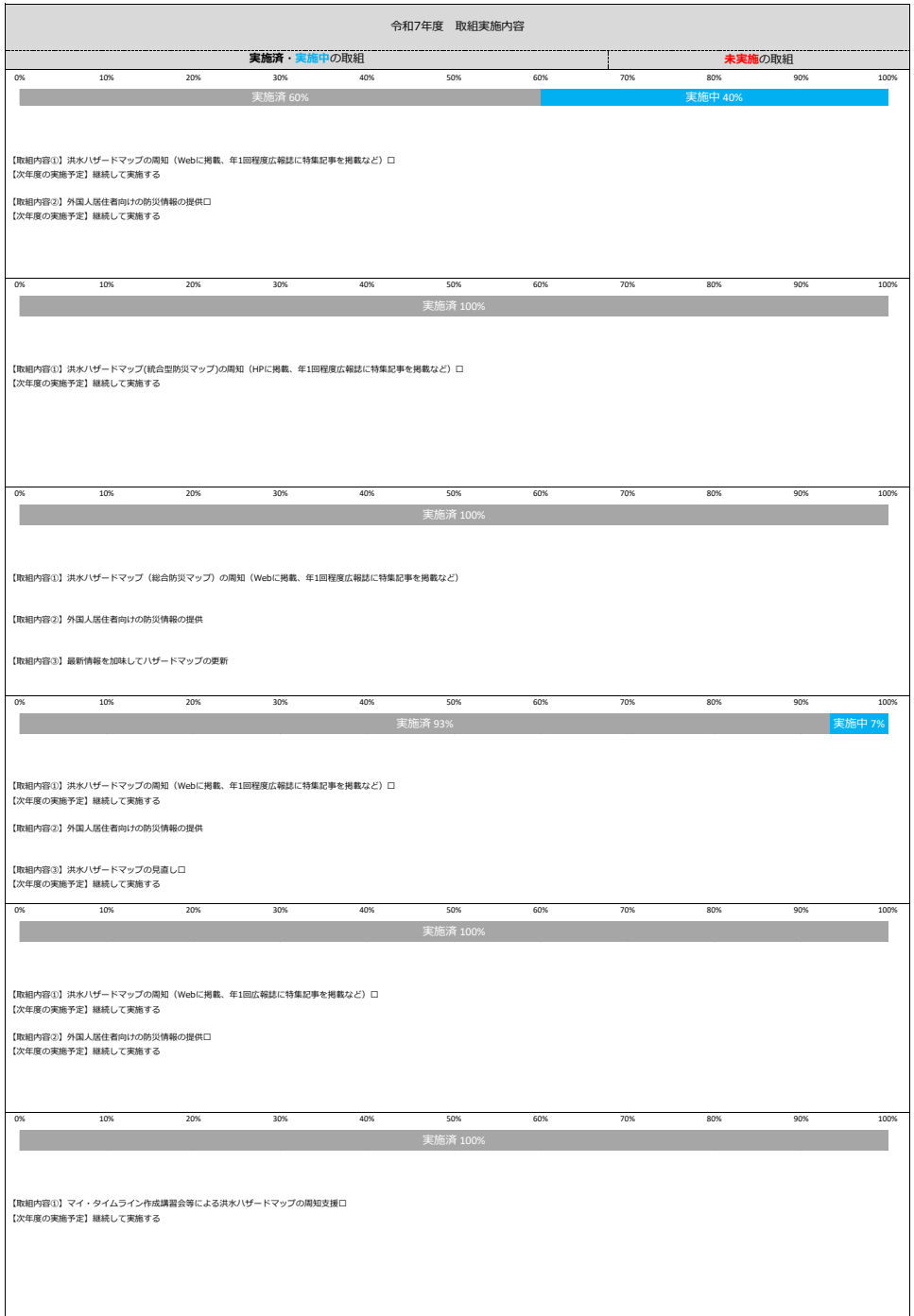
●滅災対策協議会全体の取組進捗状況（令和3年度～令和7年度）



●各機関の取組進捗状況（令和3年度～令和7年度）

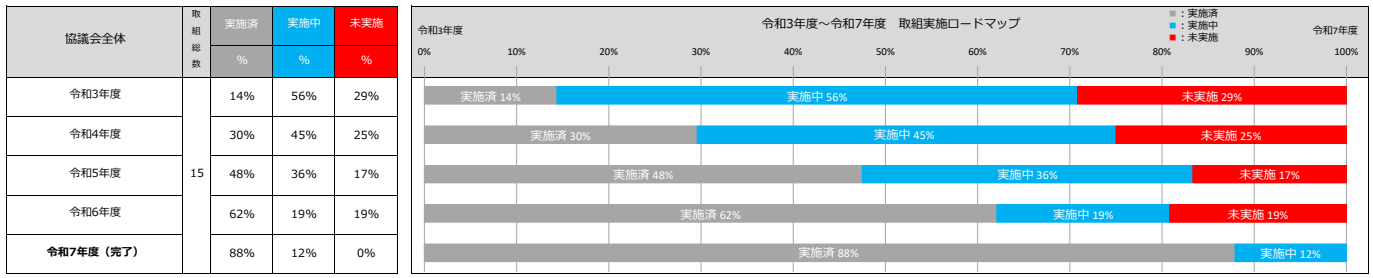
各機関	取組総数	令和3年度～令和7年度		
		実施済 %	実施中 %	未実施 %
高崎市	令和3年度	10%	40%	50%
	令和4年度	20%	30%	50%
	令和5年度	30%	20%	50%
	令和6年度	40%	10%	50%
	令和7年度	60%	40%	0%
藤岡市	令和3年度	20%	80%	0%
	令和4年度	40%	60%	0%
	令和5年度	60%	40%	0%
	令和6年度	80%	20%	0%
	令和7年度	100%	0%	0%
玉村町	令和3年度	8%	25%	67%
	令和4年度	17%	17%	67%
	令和5年度	47%	53%	0%
	令和6年度	60%	40%	0%
	令和7年度	100%	0%	0%
神川町	令和3年度	7%	27%	67%
	令和4年度	20%	47%	33%
	令和5年度	33%	33%	33%
	令和6年度	47%	20%	33%
	令和7年度	93%	7%	0%
上里町	令和3年度	20%	80%	0%
	令和4年度	40%	60%	0%
	令和5年度	60%	40%	0%
	令和6年度	80%	20%	0%
	令和7年度	100%	0%	0%
群馬県	令和3年度	20%	80%	0%
	令和4年度	40%	60%	0%
	令和5年度	60%	40%	0%
	令和6年度	80%	20%	0%
	令和7年度	100%	0%	0%

●各機関の取組進捗状況（令和7年度時点）



取組番号	取組項目
22	想定し得る最大規模降雨による洪水浸水想定区域に基づく、洪水ハザードマップの普及・啓発

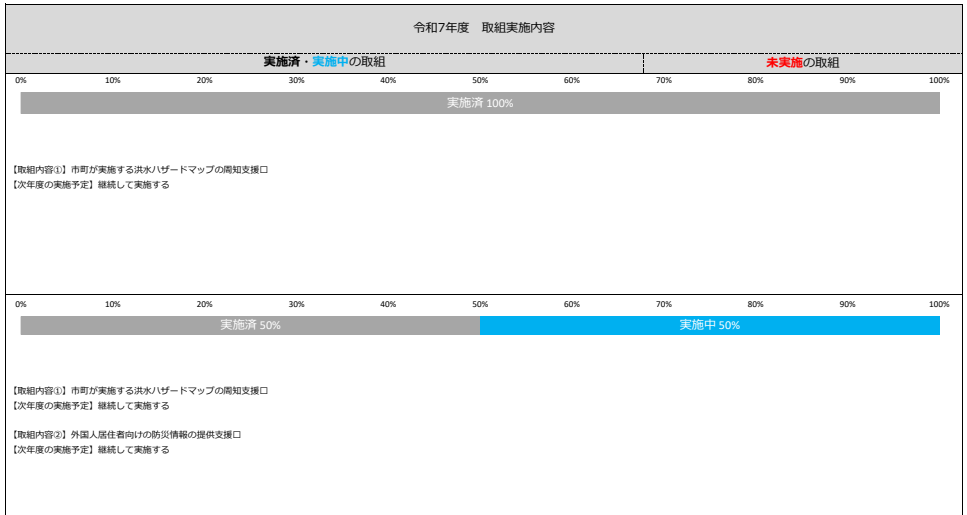
●減災対策協議会全体の取組進捗状況（令和3年度～令和7年度）



●各機関の取組進捗状況（令和3年度～令和7年度）

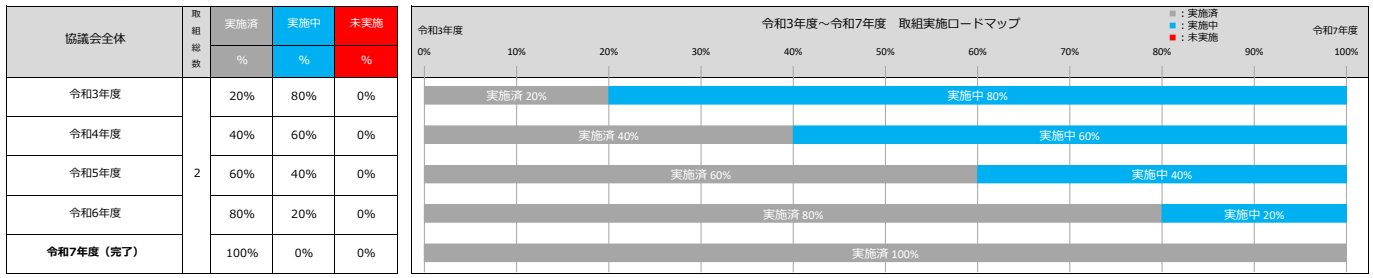
各機関	取組総数	令和3年度～令和7年度		
		実施済 %	実施中 %	未実施 %
埼玉県	令和3年度	20%	80%	0%
	令和4年度	40%	60%	0%
	令和5年度	60%	40%	0%
	令和6年度	80%	20%	0%
	令和7年度	100%	0%	0%
国 高崎河川 造事務所	令和3年度	10%	40%	50%
	令和4年度	20%	30%	50%
	令和5年度	30%	20%	50%
	令和6年度	30%	0%	70%
	令和7年度	50%	50%	0%

●各機関の取組進捗状況（令和7年度時点）



取組番号	取組項目
23	気象庁で提供する防災気象情報活用に向けた普及・啓発

●減災対策協議会全体の取組進捗状況（令和3年度～令和7年度）



●各機関の取組進捗状況（令和3年度～令和7年度）

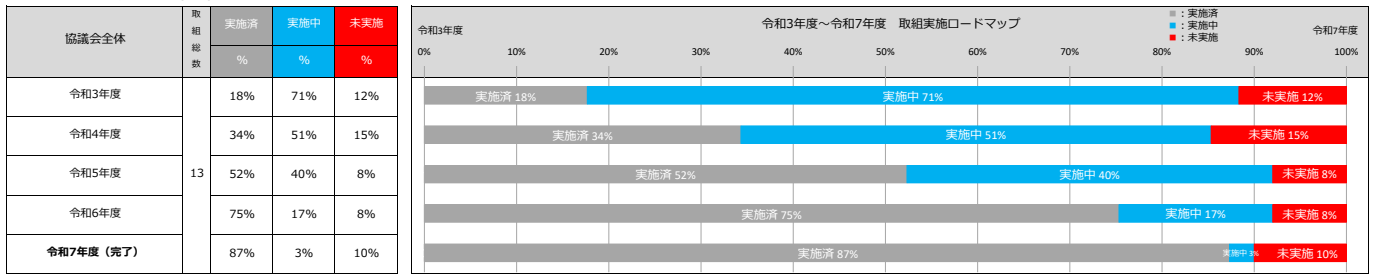
各機関	取組総数	令和3年度～令和7年度			
		実施済 %	実施中 %	未実施 %	
前橋地方気象台	1	令和3年度	20%	80%	0%
		令和4年度	40%	60%	0%
		令和5年度	60%	40%	0%
		令和6年度	80%	20%	0%
		令和7年度	100%	0%	0%
熊谷地方気象台	1	令和3年度	20%	80%	0%
		令和4年度	40%	60%	0%
		令和5年度	60%	40%	0%
		令和6年度	80%	20%	0%
		令和7年度	100%	0%	0%

●各機関の取組進捗状況（令和7年度時点）



取組番号	取組項目
24	地域の自主的な避難につながる避難訓練等の実施

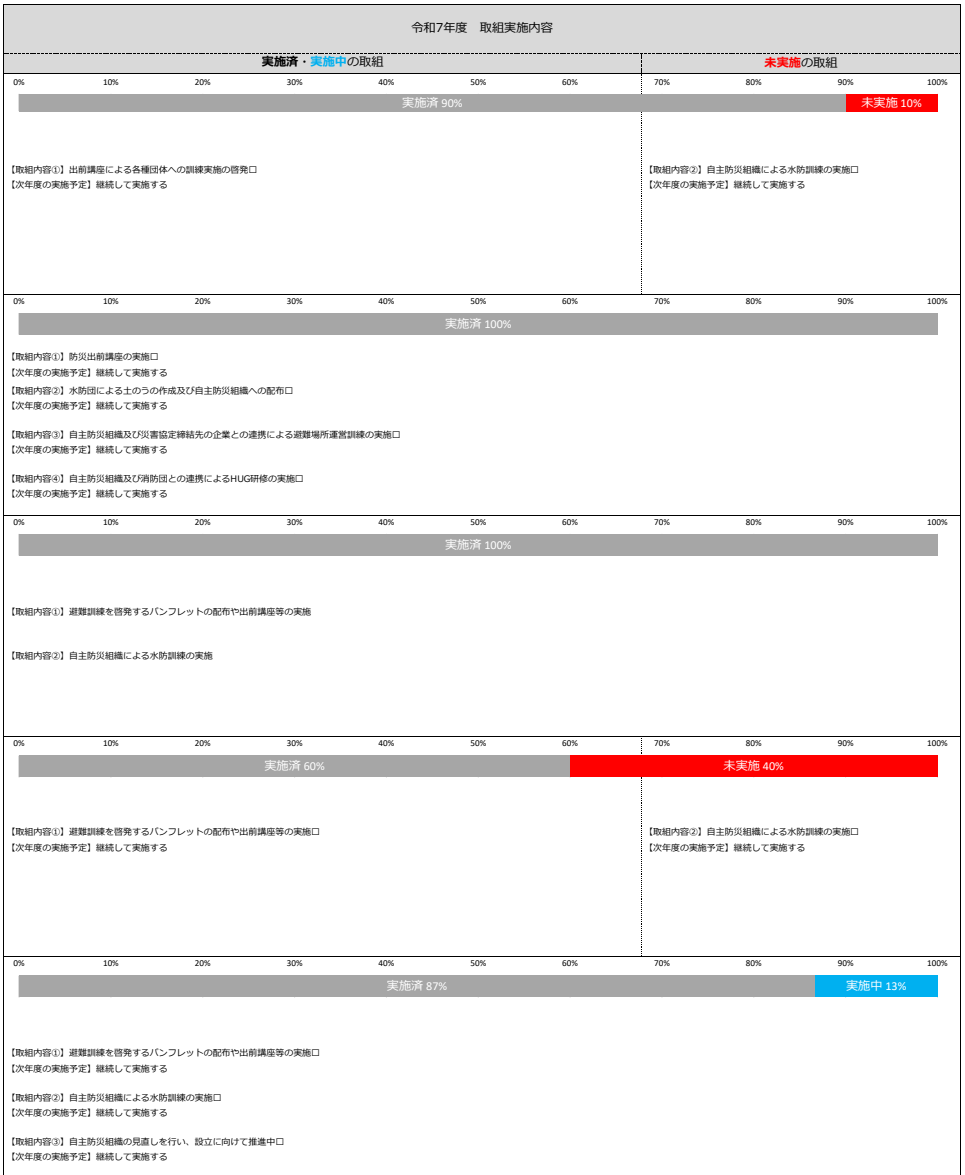
●減災対策協議会全体の取組進捗状況（令和3年度～令和7年度）



●各機関の取組進捗状況（令和3年度～令和7年度）

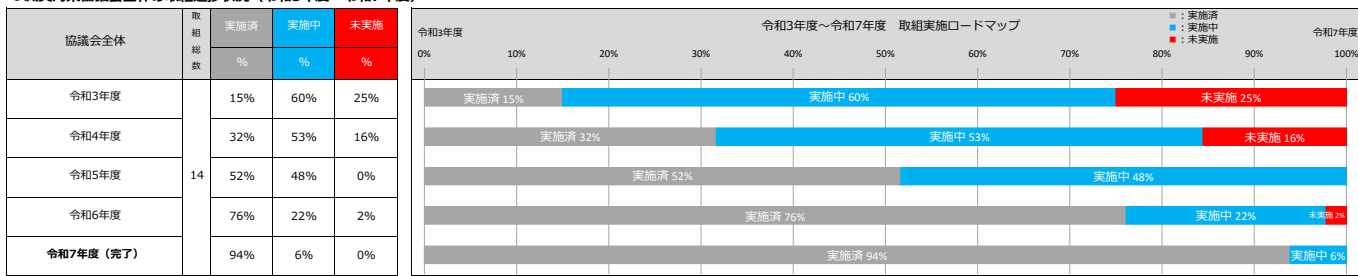
各機関	取組総数	令和3年度～令和7年度		
		実施済 %	実施中 %	未実施 %
高崎市	令和3年度	20%	80%	0%
	令和4年度	40%	60%	0%
	令和5年度	60%	40%	0%
	令和6年度	80%	20%	0%
	令和7年度	90%	0%	10%
藤岡市	令和3年度	15%	60%	25%
	令和4年度	35%	65%	0%
	令和5年度	55%	45%	0%
	令和6年度	80%	20%	0%
	令和7年度	100%	0%	0%
玉村町	令和3年度	20%	80%	0%
	令和4年度	40%	60%	0%
	令和5年度	60%	40%	0%
	令和6年度	100%	0%	0%
	令和7年度	100%	0%	0%
神川町	令和3年度	20%	80%	0%
	令和4年度	30%	30%	40%
	令和5年度	40%	20%	40%
	令和6年度	50%	10%	40%
	令和7年度	60%	0%	40%
上里町	令和3年度	13%	53%	33%
	令和4年度	27%	40%	33%
	令和5年度	47%	53%	0%
	令和6年度	67%	33%	0%
	令和7年度	87%	13%	0%

●各機関の取組進捗状況（令和7年度時点）



取組番号	25	取組項目	自主防災組織の維持と避難誘導者の担い手の指定・育成
------	----	------	---------------------------

●減災対策協議会全体の取組進捗状況（令和3年度～令和7年度）



●各機関の取組進捗状況（令和3年度～令和7年度）

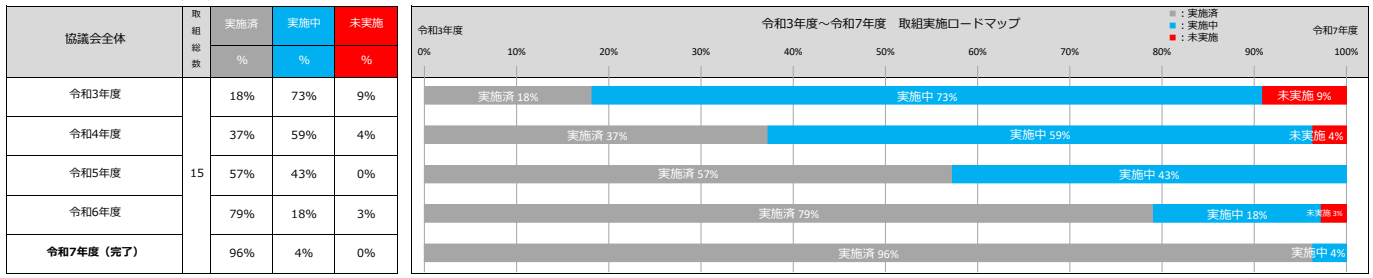
各機関	取組総数	令和3年度			令和4年度			令和5年度			令和6年度			令和7年度								
		実施済 %	実施中 %	未実施 %	実施済 %	実施中 %	未実施 %	実施済 %	実施中 %	未実施 %	実施済 %	実施中 %	未実施 %	実施済 %	実施中 %	未実施 %						
高崎市	2	20%	80%	0%	40%	60%	0%	60%	40%	0%	80%	20%	0%	100%	0%	0%						
		藤岡市	2	20%	80%	0%	40%	60%	0%	60%	40%	0%	80%	20%	0%	100%	0%	0%				
				玉村町	3	7%	27%	67%	20%	47%	33%	40%	60%	0%	87%	0%	13%	93%	7%	0%		
						神川町	2	20%	80%	0%	40%	60%	0%	60%	40%	0%	80%	20%	0%	100%	0%	0%
								上里町	3	13%	53%	33%	20%	20%	60%	40%	60%	0%	60%	40%	0%	80%
群馬県	2	10%	40%							50%	30%	70%	0%	50%	50%	0%	70%	30%	0%	90%	10%	0%

●各機関の取組進捗状況（令和7年度時点）



取組番号	取組項目
26	防災知識の向上のための住民等への説明会・出前講座等の開催

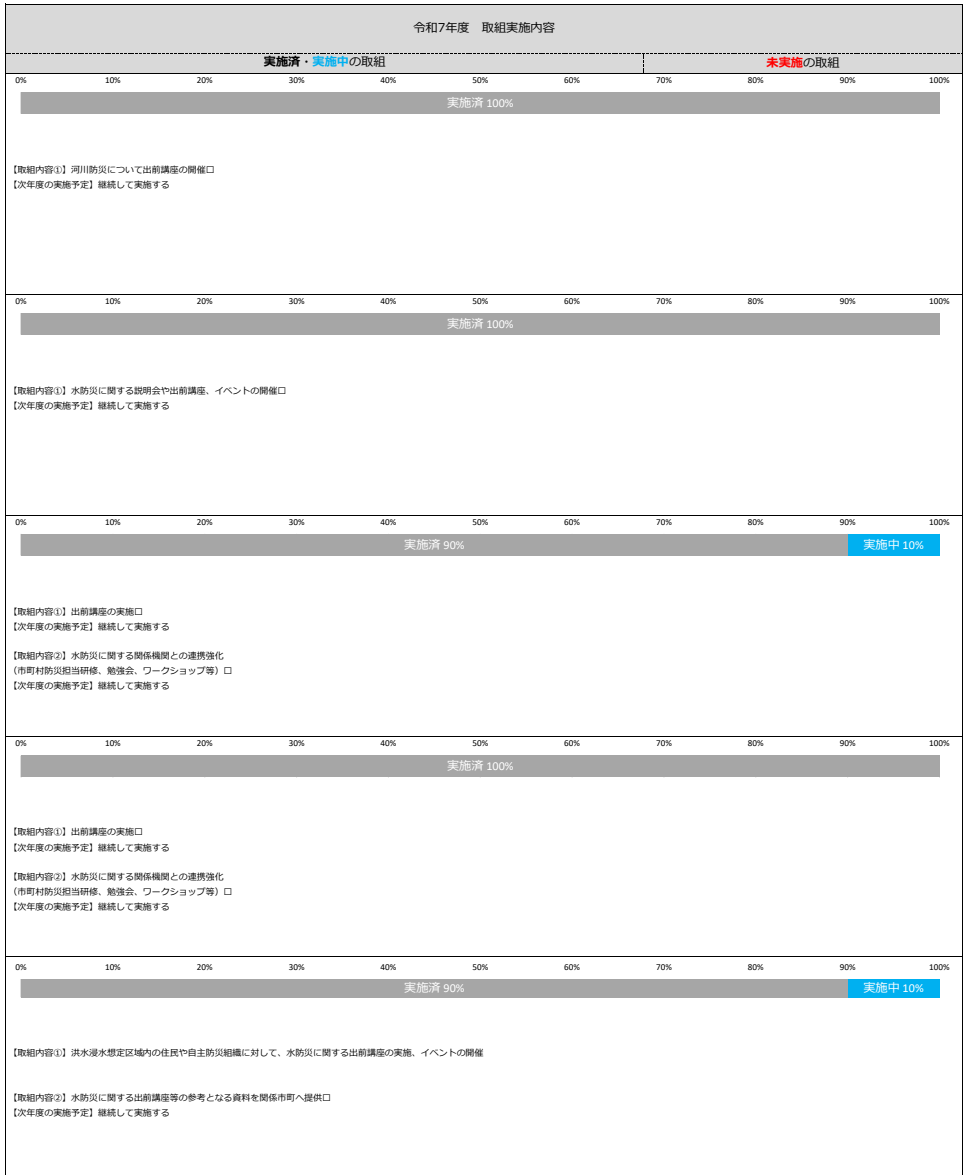
●減災対策協議会全体の取組進捗状況（令和3年度～令和7年度）



●各機関の取組進捗状況（令和3年度～令和7年度）

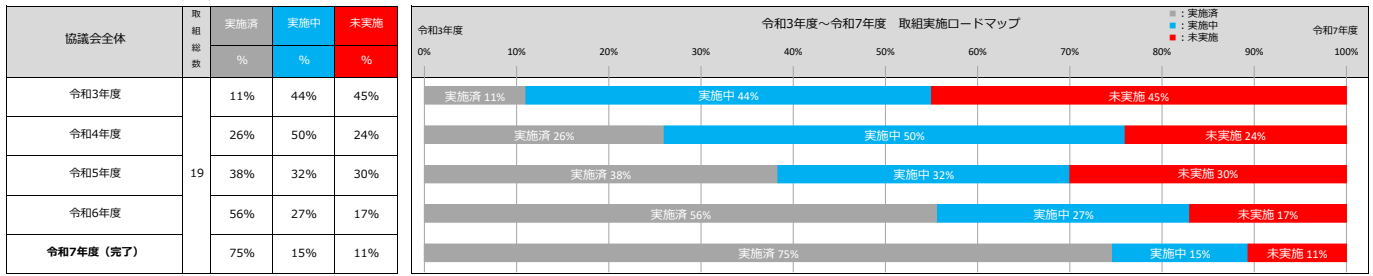
各機関	取組総数	令和3年度～令和7年度		
		実施済 %	実施中 %	未実施 %
埼玉県	令和3年度	20%	80%	0%
	令和4年度	40%	60%	0%
	令和5年度	60%	40%	0%
	令和6年度	80%	20%	0%
	令和7年度	100%	0%	0%
利根川上流総合管理所	令和3年度	20%	80%	0%
	令和4年度	40%	60%	0%
	令和5年度	60%	40%	0%
	令和6年度	80%	20%	0%
	令和7年度	100%	0%	0%
前橋地方気象台	令和3年度	10%	40%	50%
	令和4年度	30%	70%	0%
	令和5年度	50%	50%	0%
	令和6年度	70%	30%	0%
	令和7年度	90%	10%	0%
熊谷地方気象台	令和3年度	20%	80%	0%
	令和4年度	40%	60%	0%
	令和5年度	60%	40%	0%
	令和6年度	80%	20%	0%
	令和7年度	100%	0%	0%
国造手務所	令和3年度	10%	40%	50%
	令和4年度	30%	70%	0%
	令和5年度	50%	50%	0%
	令和6年度	80%	20%	0%
	令和7年度	90%	10%	0%

●各機関の取組進捗状況（令和7年度時点）



取組番号	取組項目
27	浸水想定区域内の小中学校等における水防災教育の実施

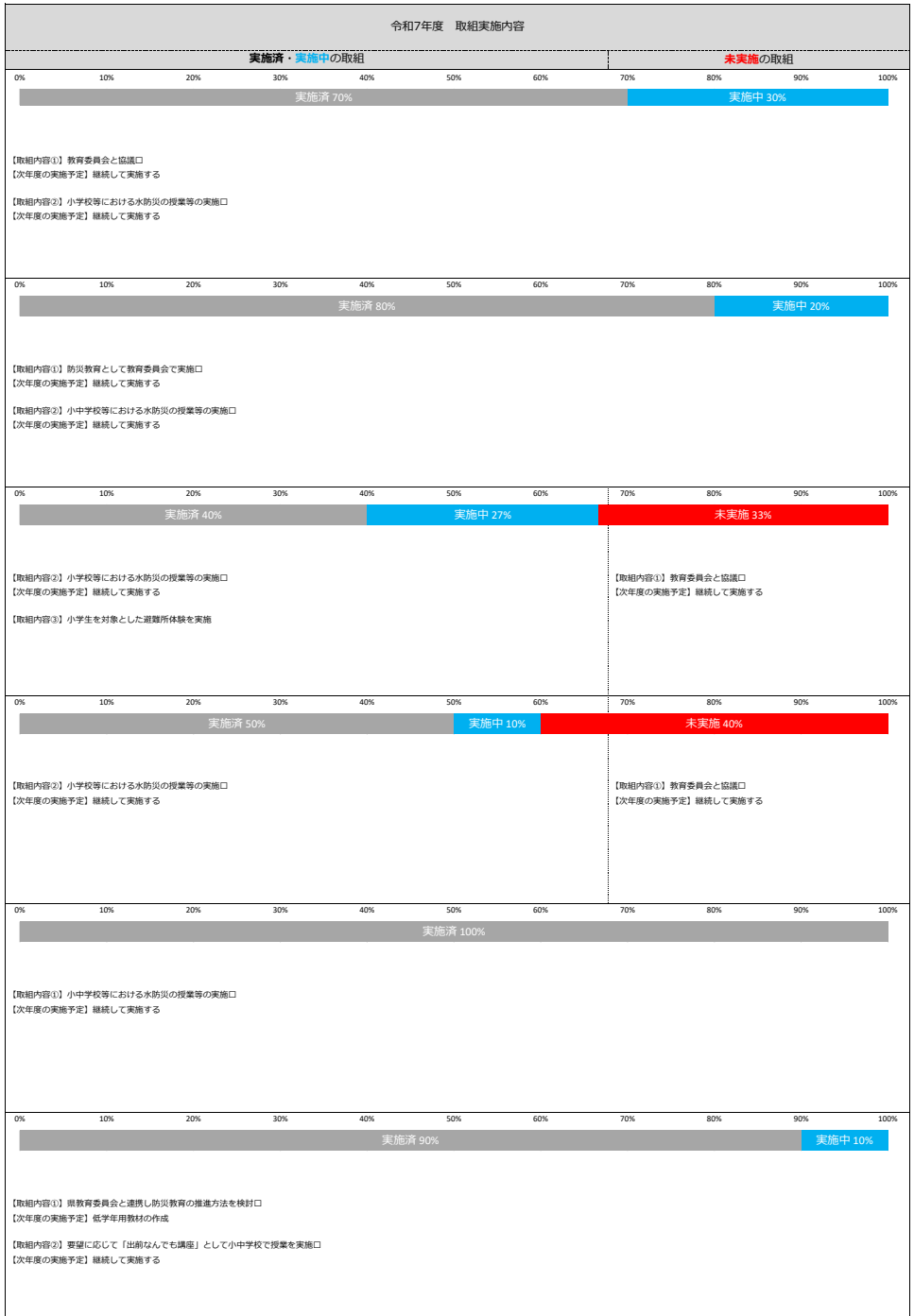
●滅災対策協議会全体の取組進捗状況（令和3年度～令和7年度）



●各機関の取組進捗状況（令和3年度～令和7年度）

各機関	取組総数	令和7年度		
		実施済 %	実施中 %	未実施 %
高崎市	令和3年度	20%	80%	0%
	令和4年度	40%	60%	0%
	令和5年度	40%	0%	60%
	令和6年度	50%	20%	30%
	令和7年度	70%	30%	0%
藤岡市	令和3年度	10%	40%	50%
	令和4年度	20%	30%	50%
	令和5年度	40%	60%	0%
	令和6年度	60%	40%	0%
	令和7年度	80%	20%	0%
玉村町	令和3年度	7%	27%	67%
	令和4年度	13%	20%	67%
	令和5年度	13%	0%	87%
	令和6年度	33%	0%	67%
	令和7年度	40%	27%	33%
神川町	令和3年度	10%	40%	50%
	令和4年度	20%	40%	40%
	令和5年度	30%	30%	40%
	令和6年度	40%	20%	40%
	令和7年度	50%	10%	40%
上里町	令和3年度	20%	80%	0%
	令和4年度	40%	60%	0%
	令和5年度	60%	40%	0%
	令和6年度	80%	20%	0%
	令和7年度	100%	0%	0%
群馬県	令和3年度	10%	40%	50%
	令和4年度	30%	70%	0%
	令和5年度	50%	50%	0%
	令和6年度	70%	30%	0%
	令和7年度	90%	10%	0%

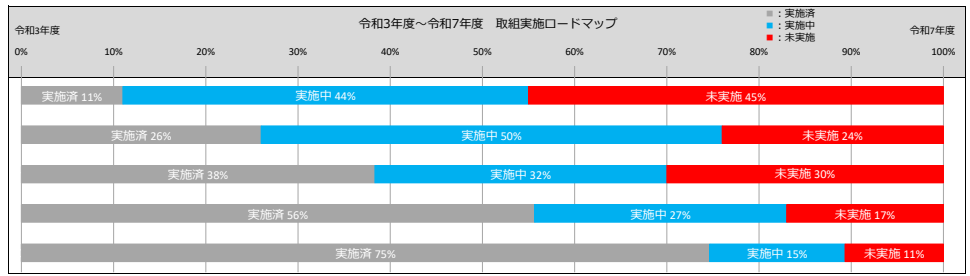
●各機関の取組進捗状況（令和7年度時点）



取組番号	取組項目
27	浸水想定区域内の小中学校等における水防災教育の実施

●減災対策協議会全体の取組進捗状況（令和3年度～令和7年度）

協議会全体	取組総数	実施済	実施中	未実施
		%	%	%
令和3年度	19	11%	44%	45%
令和4年度		26%	50%	24%
令和5年度		38%	32%	30%
令和6年度		56%	27%	17%
令和7年度（完了）		75%	15%	11%



●各機関の取組進捗状況（令和3年度～令和7年度）

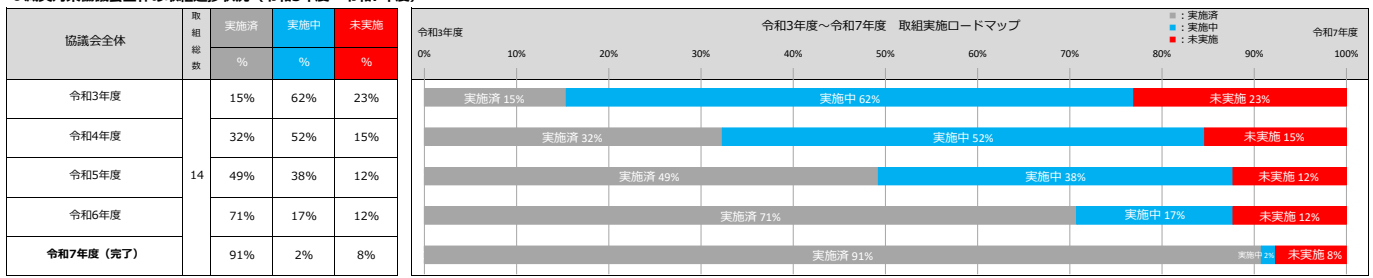
各機関	取組総数	実施済	実施中	未実施
		%	%	%
埼玉県	2	令和3年度: 0%	0%	100%
		令和4年度: 10%	40%	50%
		令和5年度: 30%	70%	0%
		令和6年度: 50%	50%	0%
		令和7年度: 90%	10%	0%
前橋地方気象台	1	令和3年度: 0%	0%	100%
		令和4年度: 20%	80%	0%
		令和5年度: 20%	0%	80%
		令和6年度: 40%	60%	0%
		令和7年度: 60%	40%	0%
熊谷地方気象台	1	令和3年度: 20%	80%	0%
		令和4年度: 40%	60%	0%
		令和5年度: 60%	40%	0%
		令和6年度: 80%	20%	0%
		令和7年度: 100%	0%	0%
国道事務所	3	令和3年度: 13%	53%	33%
		令和4年度: 27%	40%	33%
		令和5年度: 40%	27%	33%
		令和6年度: 53%	13%	33%
		令和7年度: 67%	0%	33%

●各機関の取組進捗状況（令和7年度時点）



取組番号	取組項目
28	関係自治体等の公共施設及び公共交通機関施設等への防災関連情報の掲示やパンフレットの設置


●減災対策協議会全体の取組進捗状況（令和3年度～令和7年度）



●各機関の取組進捗状況（令和3年度～令和7年度）

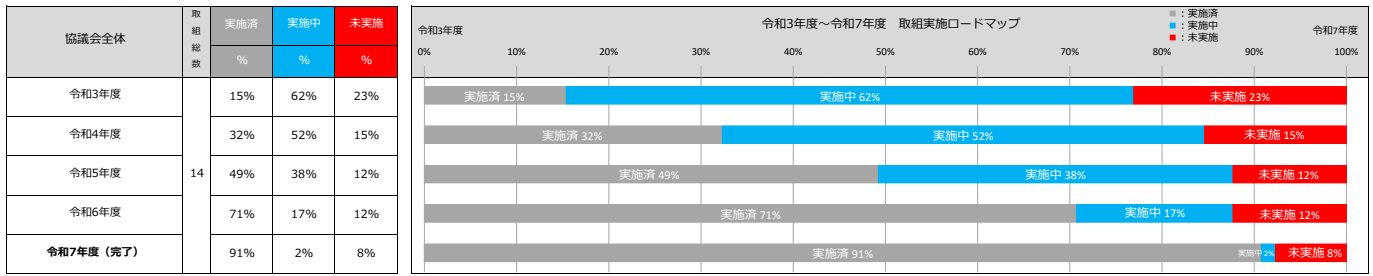
各機関	取組総数	令和7年度 取組実施内容		
		実施済 %	実施中 %	未実施 %
高崎市	令和3年度	20%	80%	0%
	令和4年度	40%	60%	0%
	令和5年度	60%	40%	0%
	令和6年度	100%	0%	0%
	令和7年度	100%	0%	0%
藤岡市	令和3年度	20%	80%	0%
	令和4年度	40%	60%	0%
	令和5年度	60%	40%	0%
	令和6年度	80%	20%	0%
	令和7年度	100%	0%	0%
玉村町	令和3年度	20%	80%	0%
	令和4年度	40%	60%	0%
	令和5年度	60%	40%	0%
	令和6年度	100%	0%	0%
	令和7年度	100%	0%	0%
神川町	令和3年度	20%	80%	0%
	令和4年度	40%	60%	0%
	令和5年度	60%	40%	0%
	令和6年度	80%	20%	0%
	令和7年度	100%	0%	0%
上里町	令和3年度	20%	80%	0%
	令和4年度	40%	60%	0%
	令和5年度	60%	40%	0%
	令和6年度	80%	20%	0%
	令和7年度	100%	0%	0%
群馬県	令和3年度	0%	0%	100%
	令和4年度	20%	80%	0%
	令和5年度	40%	60%	0%
	令和6年度	60%	40%	0%
	令和7年度	80%	20%	0%

●各機関の取組進捗状況（令和7年度時点）



取組番号	取組項目
28	関係自治体等の公共施設及び公共交通機関施設等への防災関連情報の掲示やパンフレットの設置


●減災対策協議会全体の取組進捗状況（令和3年度～令和7年度）



●各機関の取組進捗状況（令和3年度～令和7年度）

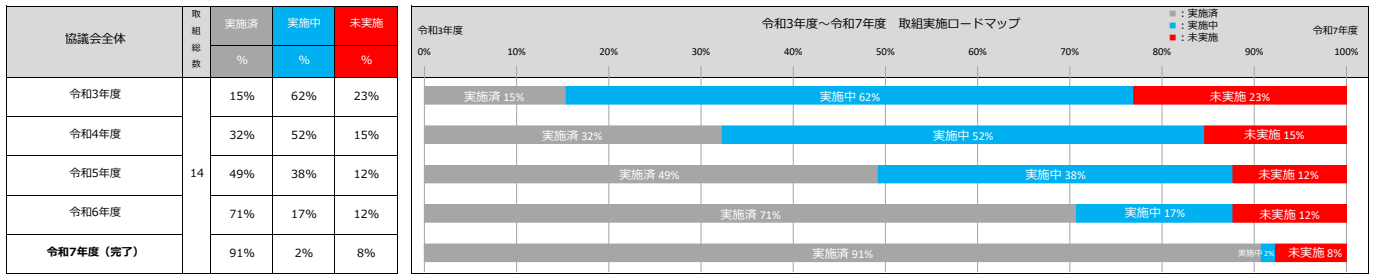
各機関	取組総数	令和7年度 取組実施内容		
		実施済 %	実施中 %	未実施 %
埼玉県	令和3年度	0%	0%	100%
	令和4年度	0%	0%	100%
	令和5年度	20%	80%	0%
	令和6年度	40%	60%	0%
	令和7年度	100%	0%	0%
利根川上流総合管理所	令和3年度	20%	80%	0%
	令和4年度	40%	60%	0%
	令和5年度	60%	40%	0%
	令和6年度	80%	20%	0%
	令和7年度	100%	0%	0%
前橋地方気象台	令和3年度	20%	80%	0%
	令和4年度	40%	60%	0%
	令和5年度	60%	40%	0%
	令和6年度	80%	20%	0%
	令和7年度	100%	0%	0%
熊谷地方気象台	令和3年度	20%	80%	0%
	令和4年度	40%	60%	0%
	令和5年度	60%	40%	0%
	令和6年度	80%	20%	0%
	令和7年度	100%	0%	0%
J R 高崎支社	令和3年度	20%	80%	0%
	令和4年度	40%	60%	0%
	令和5年度	40%	0%	60%
	令和6年度	40%	0%	60%
	令和7年度	100%	0%	0%
上信電鉄	令和3年度	0%	0%	100%
	令和4年度	0%	0%	100%
	令和5年度	0%	0%	100%
	令和6年度	0%	0%	100%
	令和7年度	0%	0%	100%

●各機関の取組進捗状況（令和7年度時点）



取組番号	取組項目
28	関係自治体等の公共施設及び公共交通機関施設等への防災関連情報の掲示やパンフレットの設置

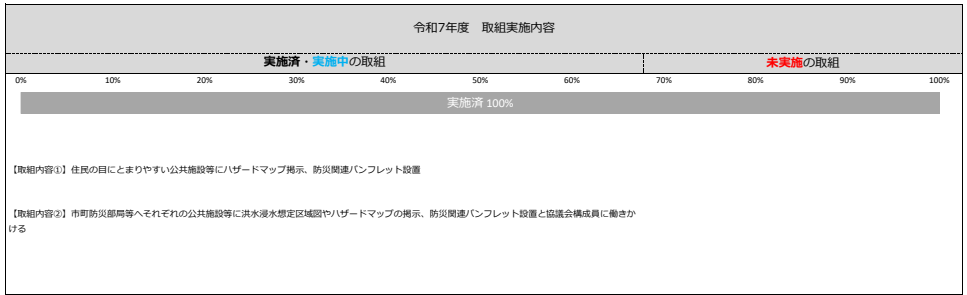
●減災対策協議会全体の取組進捗状況（令和3年度～令和7年度）



●各機関の取組進捗状況（令和3年度～令和7年度）

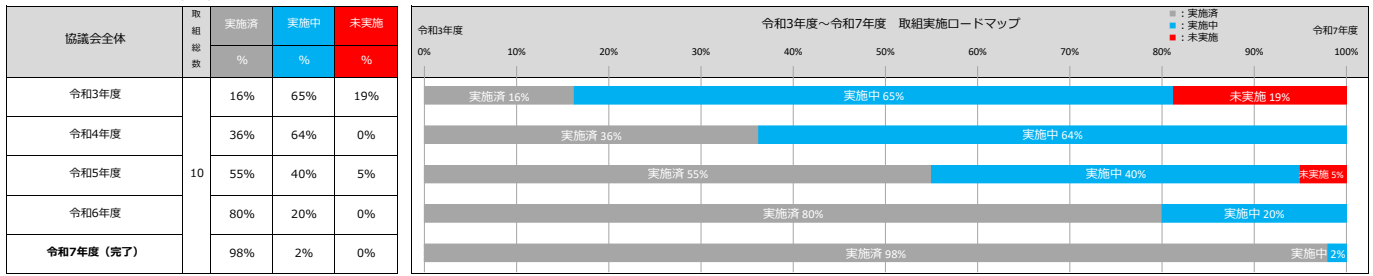
各機関	取組総数	実施済	実施中	未実施
		%	%	%
国 道 手 務 所	令和3年度	20%	80%	0%
	令和4年度	40%	60%	0%
	令和5年度	60%	40%	0%
	令和6年度	100%	0%	0%
	令和7年度	100%	0%	0%

●各機関の取組進捗状況（令和7年度時点）



取組番号	取組項目
29	浸水想定区域内の水害リスクのある住民等に対するマイ・タイムライン（避難行動計画）の作成・普及啓発


●滅災対策協議会全体の取組進捗状況（令和3年度～令和7年度）



●各機関の取組進捗状況（令和3年度～令和7年度）

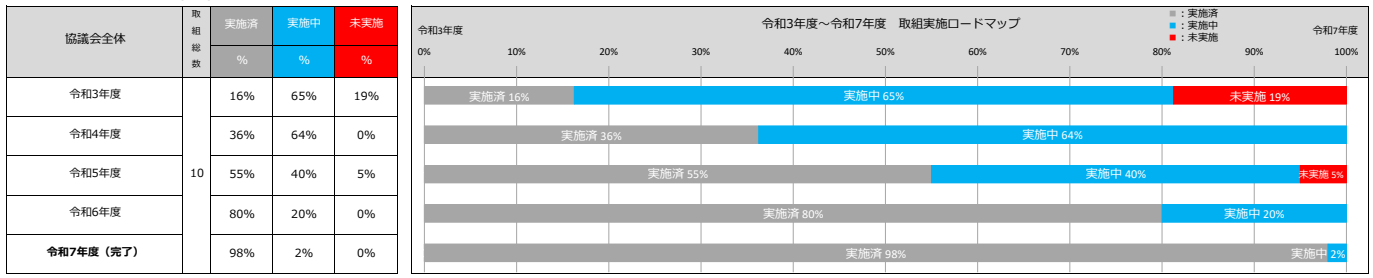
各機関	取組総数	令和3年度～令和7年度		
		実施済 %	実施中 %	未実施 %
高崎市	令和3年度	20%	80%	0%
	令和4年度	40%	60%	0%
	令和5年度	60%	40%	0%
	令和6年度	80%	20%	0%
	令和7年度	100%	0%	0%
藤岡市	令和3年度	20%	80%	0%
	令和4年度	40%	60%	0%
	令和5年度	60%	40%	0%
	令和6年度	80%	20%	0%
	令和7年度	100%	0%	0%
玉村町	令和3年度	0%	0%	100%
	令和4年度	20%	80%	0%
	令和5年度	40%	60%	0%
	令和6年度	100%	0%	0%
	令和7年度	100%	0%	0%
神川町	令和3年度	20%	80%	0%
	令和4年度	40%	60%	0%
	令和5年度	60%	40%	0%
	令和6年度	80%	20%	0%
	令和7年度	100%	0%	0%
上里町	令和3年度	20%	80%	0%
	令和4年度	40%	60%	0%
	令和5年度	60%	40%	0%
	令和6年度	80%	20%	0%
	令和7年度	100%	0%	0%
群馬県	令和3年度	20%	80%	0%
	令和4年度	40%	60%	0%
	令和5年度	60%	40%	0%
	令和6年度	80%	20%	0%
	令和7年度	100%	0%	0%

●各機関の取組進捗状況（令和7年度時点）



取組番号	取組項目
29	浸水想定区域内の水害リスクのある住民等に対するマイ・タイムライン（避難行動計画）の作成・普及啓発

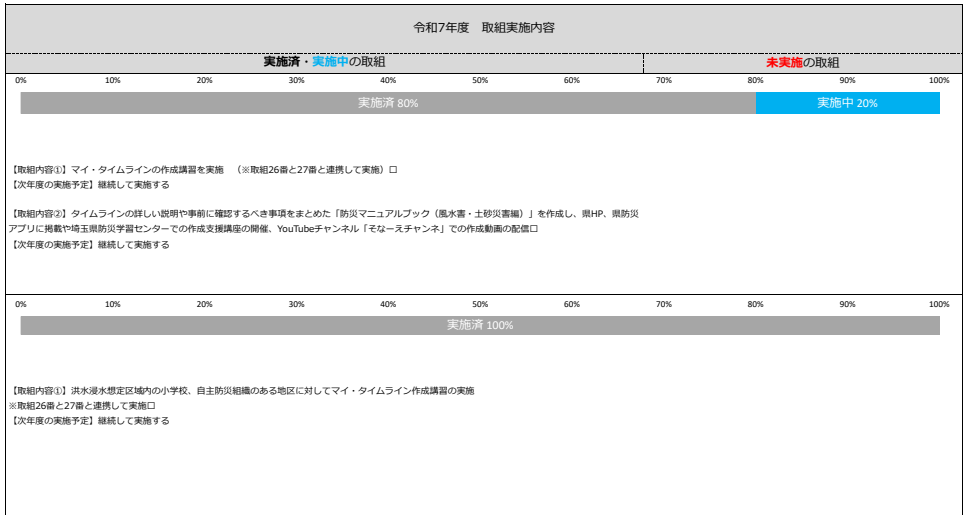
●減災対策協議会全体の取組進捗状況（令和3年度～令和7年度）



●各機関の取組進捗状況（令和3年度～令和7年度）

各機関	取組総数	令和3年度～令和7年度		
		実施済 %	実施中 %	未実施 %
埼玉県	令和3年度	10%	40%	50%
	令和4年度	30%	70%	0%
	令和5年度	40%	20%	40%
	令和6年度	60%	40%	0%
	令和7年度	80%	20%	0%
国道事務所 高崎河川	令和3年度	20%	80%	0%
	令和4年度	40%	60%	0%
	令和5年度	60%	40%	0%
	令和6年度	80%	20%	0%
	令和7年度	100%	0%	0%

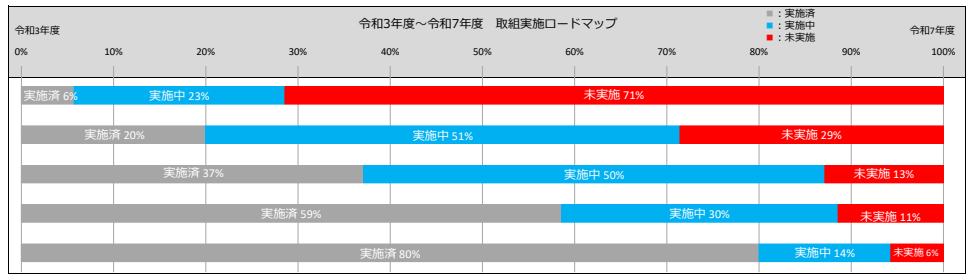
●各機関の取組進捗状況（令和7年度時点）



取組番号	取組項目
30	災害リスクの現地表示の促進

●減災対策協議会全体の取組進捗状況（令和3年度～令和7年度）


協議会全体	取組総数	実施済	実施中	未実施
		%	%	%
令和3年度	12	6%	23%	71%
令和4年度		20%	51%	29%
令和5年度		37%	50%	13%
令和6年度		59%	30%	11%
令和7年度（完了）		80%	14%	6%



●各機関の取組進捗状況（令和3年度～令和7年度）

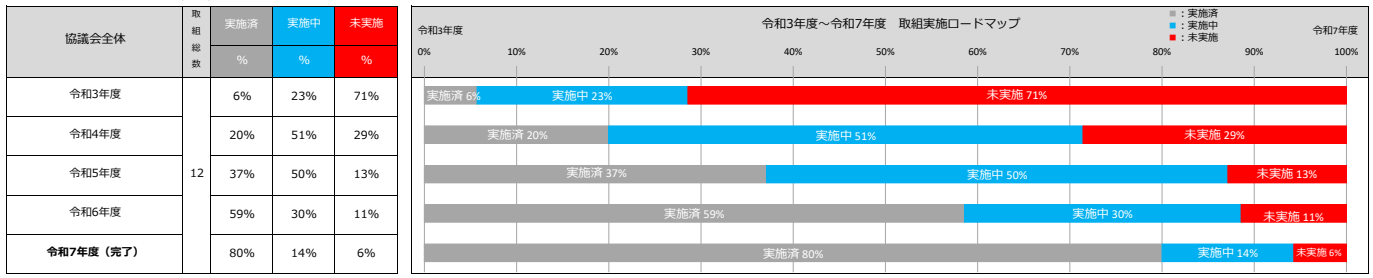
各機関	取組総数	実施済	実施中	未実施
		%	%	%
高崎市	2	令和3年度: 10%	40%	50%
		令和4年度: 30%	70%	0%
		令和5年度: 40%	20%	40%
		令和6年度: 60%	40%	0%
		令和7年度: 70%	20%	10%
藤岡市	1	令和3年度: 20%	80%	0%
		令和4年度: 40%	60%	0%
		令和5年度: 60%	40%	0%
		令和6年度: 80%	20%	0%
		令和7年度: 100%	0%	0%
玉村町	2	令和3年度: 0%	0%	100%
		令和4年度: 10%	40%	50%
		令和5年度: 20%	30%	50%
		令和6年度: 20%	0%	80%
		令和7年度: 30%	40%	30%
神川町	2	令和3年度: 0%	0%	100%
		令和4年度: 0%	0%	100%
		令和5年度: 20%	80%	0%
		令和6年度: 70%	30%	0%
		令和7年度: 80%	20%	0%
上里町	2	令和3年度: 0%	0%	100%
		令和4年度: 10%	40%	50%
		令和5年度: 30%	70%	0%
		令和6年度: 50%	50%	0%
		令和7年度: 100%	0%	0%
群馬県	2	令和3年度: 10%	40%	50%
		令和4年度: 30%	70%	0%
		令和5年度: 50%	50%	0%
		令和6年度: 70%	30%	0%
		令和7年度: 100%	0%	0%

●各機関の取組進捗状況（令和7年度時点）



取組番号	取組項目
30	災害リスクの現地表示の促進

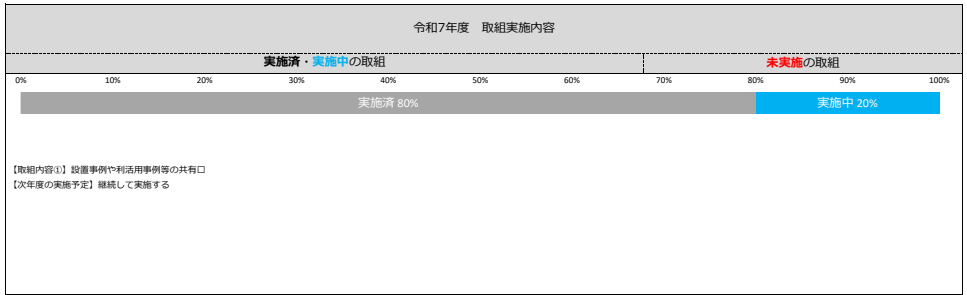
●減災対策協議会全体の取組進捗状況（令和3年度～令和7年度）



●各機関の取組進捗状況（令和3年度～令和7年度）

各機関	取組総数	令和3年度～令和7年度		
		実施済 %	実施中 %	未実施 %
埼玉県	令和3年度	0%	0%	100%
	令和4年度	20%	80%	0%
	令和5年度	40%	60%	0%
	令和6年度	60%	40%	0%
	令和7年度	80%	20%	0%

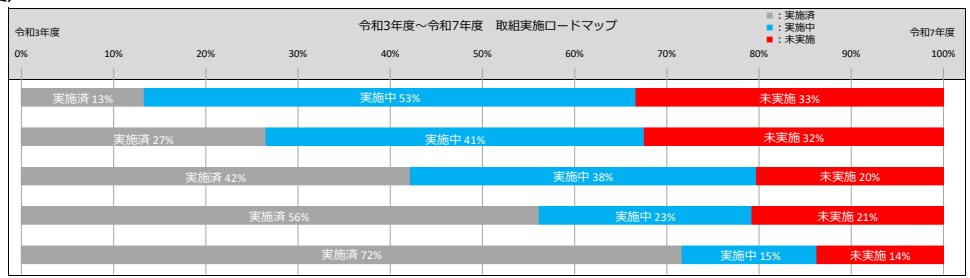
●各機関の取組進捗状況（令和7年度時点）



取組番号	取組項目
31	自治体、地域住民、水防団等と洪水に対してリスクが高い区間（重要水防箇所等）の共同点検を実施

●減災対策協議会全体の取組進捗状況（令和3年度～令和7年度）

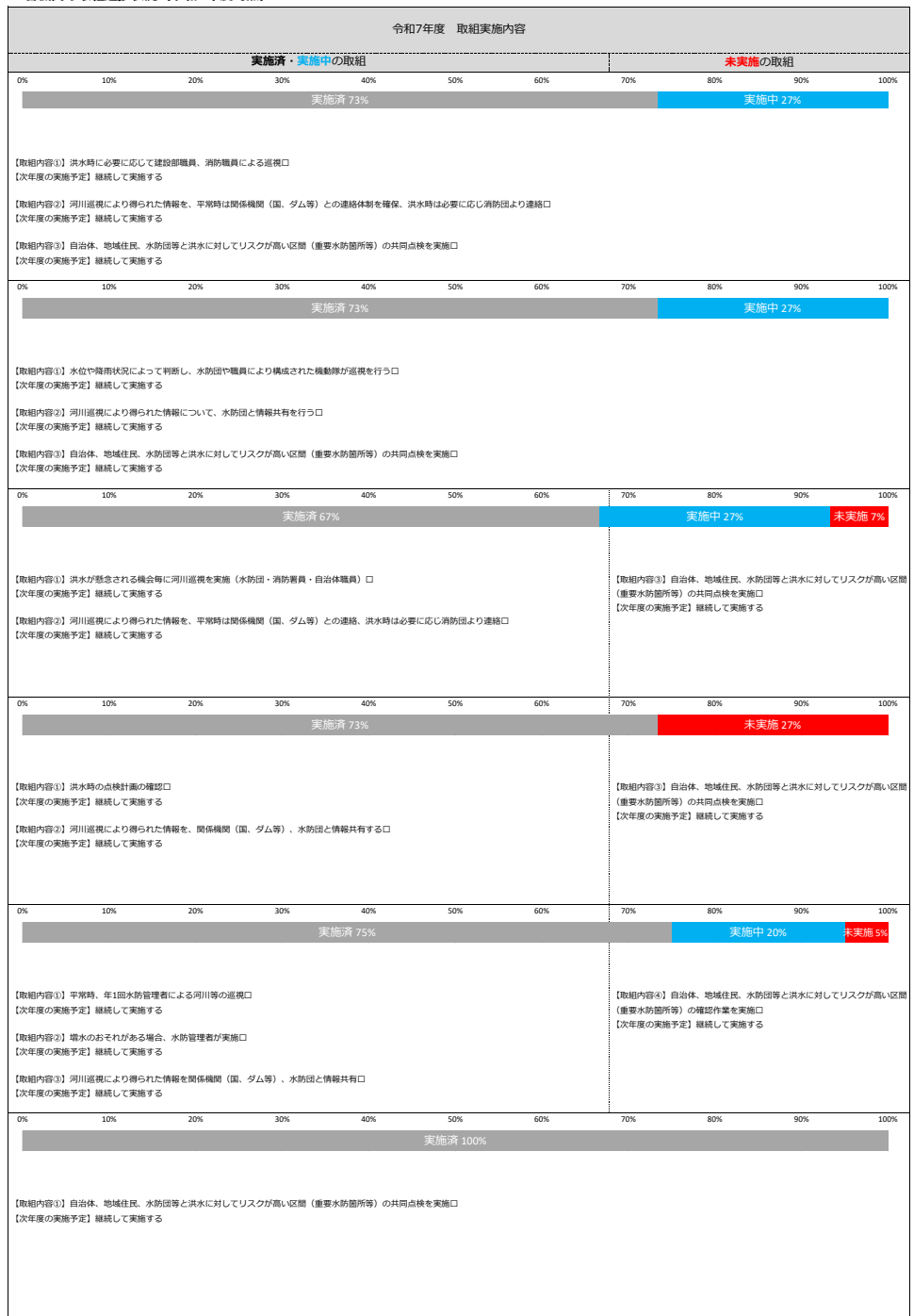
協議会全体	取組総数	実施済	実施中	未実施
		%	%	%
令和3年度	26	13%	53%	33%
令和4年度		27%	41%	32%
令和5年度		42%	38%	20%
令和6年度		56%	23%	21%
令和7年度（完了）		72%	15%	14%



●各機関の取組進捗状況（令和3年度～令和7年度）

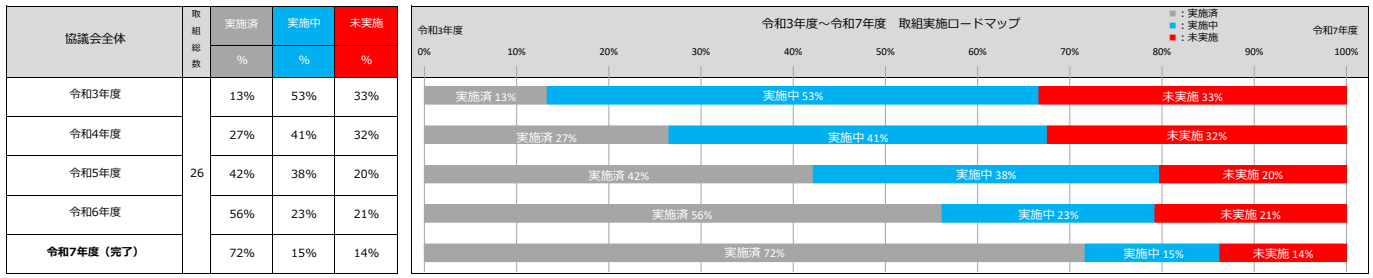
各機関	取組総数	実施済	実施中	未実施
		%	%	%
高崎市	令和3年度	7%	27%	67%
	令和4年度	13%	20%	67%
	令和5年度	33%	67%	0%
	令和6年度	53%	47%	0%
	令和7年度	73%	27%	0%
藤岡市	令和3年度	7%	27%	67%
	令和4年度	13%	20%	67%
	令和5年度	33%	67%	0%
	令和6年度	53%	47%	0%
	令和7年度	73%	27%	0%
玉村町	令和3年度	7%	27%	67%
	令和4年度	27%	73%	0%
	令和5年度	47%	53%	0%
	令和6年度	53%	7%	40%
	令和7年度	67%	27%	7%
神川町	令和3年度	13%	53%	33%
	令和4年度	27%	40%	33%
	令和5年度	40%	27%	33%
	令和6年度	60%	40%	0%
	令和7年度	73%	0%	27%
上里町	令和3年度	10%	40%	50%
	令和4年度	25%	50%	25%
	令和5年度	45%	55%	0%
	令和6年度	60%	30%	10%
	令和7年度	75%	20%	5%
群馬県	令和3年度	20%	80%	0%
	令和4年度	40%	60%	0%
	令和5年度	60%	40%	0%
	令和6年度	80%	20%	0%
	令和7年度	100%	0%	0%

●各機関の取組進捗状況（令和7年度時点）



取組番号	取組項目
31	自治体、地域住民、水防団等と洪水に対してリスクが高い区間（重要水防箇所等）の共同点検を実施


●減災対策協議会全体の取組進捗状況（令和3年度～令和7年度）



●各機関の取組進捗状況（令和3年度～令和7年度）

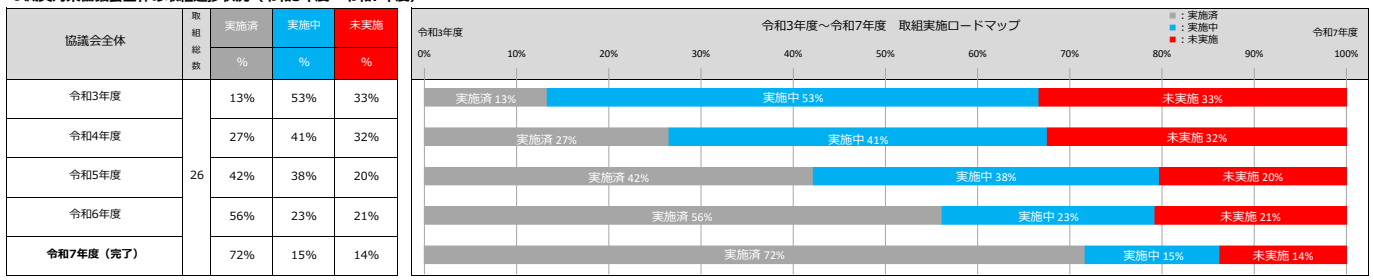
各機関	取組総数	令和3年度～令和7年度		
		実施済 %	実施中 %	未実施 %
埼玉県	令和3年度	20%	80%	0%
	令和4年度	40%	60%	0%
	令和5年度	60%	40%	0%
	令和6年度	80%	20%	0%
	令和7年度	100%	0%	0%
利根川上流総合管理所	令和3年度	20%	80%	0%
	令和4年度	40%	60%	0%
	令和5年度	60%	40%	0%
	令和6年度	80%	20%	0%
	令和7年度	100%	0%	0%
前橋地方気象台	令和3年度	20%	80%	0%
	令和4年度	40%	60%	0%
	令和5年度	60%	40%	0%
	令和6年度	80%	20%	0%
	令和7年度	100%	0%	0%
熊谷地方気象台	令和3年度	20%	80%	0%
	令和4年度	20%	0%	80%
	令和5年度	20%	0%	80%
	令和6年度	20%	0%	80%
	令和7年度	40%	60%	0%
J R 高崎支社	令和3年度	20%	80%	0%
	令和4年度	40%	60%	0%
	令和5年度	60%	40%	0%
	令和6年度	60%	0%	40%
	令和7年度	60%	0%	40%
上信電鉄	令和3年度	0%	0%	100%
	令和4年度	0%	0%	100%
	令和5年度	0%	0%	100%
	令和6年度	0%	0%	100%
	令和7年度	0%	0%	100%

●各機関の取組進捗状況（令和7年度時点）



取組番号	取組項目
31	自治体、地域住民、水防団等と洪水に対してリスクが高い区間（重要水防箇所等）の共同点検を実施


●減災対策協議会全体の取組進捗状況（令和3年度～令和7年度）



●各機関の取組進捗状況（令和3年度～令和7年度）

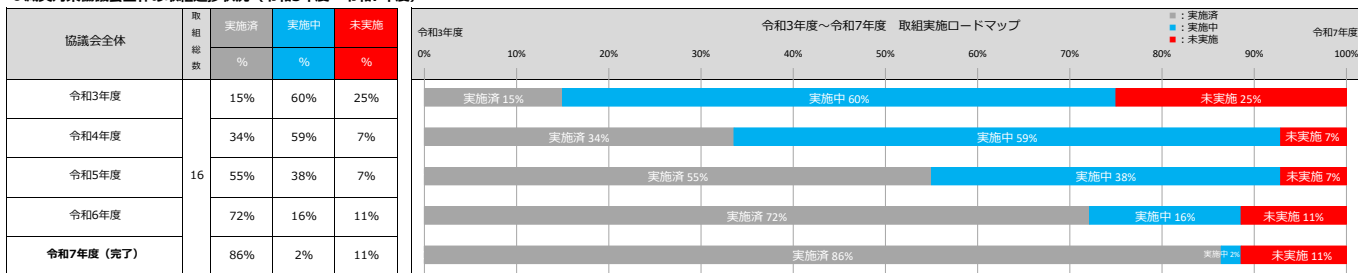
各機関	取組総数	令和3年度～令和7年度		
		実施済 %	実施中 %	未実施 %
国高峠河川 国道事務所	令和3年度	10%	40%	50%
	令和4年度	20%	30%	50%
	令和5年度	30%	20%	50%
	令和6年度	50%	50%	0%
	令和7年度	70%	30%	0%

●各機関の取組進捗状況（令和7年度時点）



取組番号	32	取組項目	水防団等への連絡体制の確認と伝達訓練の実施
------	----	------	-----------------------

●滅災対策協議会全体の取組進捗状況（令和3年度～令和7年度）



●各機関の取組進捗状況（令和3年度～令和7年度）

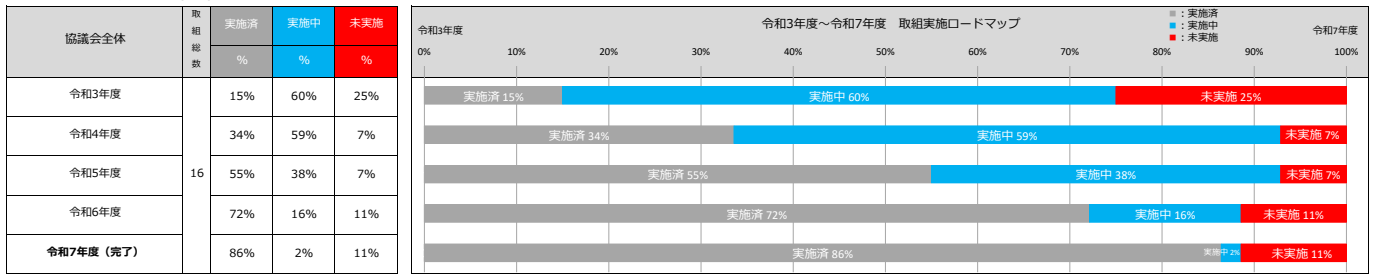
各機関	取組総数	令和3年度～令和7年度		
		実施済 %	実施中 %	未実施 %
高崎市	令和3年度	10%	40%	50%
	令和4年度	20%	30%	50%
	令和5年度	30%	20%	50%
	令和6年度	40%	10%	50%
	令和7年度	50%	0%	50%
藤岡市	令和3年度	20%	80%	0%
	令和4年度	40%	60%	0%
	令和5年度	60%	40%	0%
	令和6年度	80%	20%	0%
	令和7年度	100%	0%	0%
玉村町	令和3年度	10%	40%	50%
	令和4年度	30%	70%	0%
	令和5年度	50%	50%	0%
	令和6年度	70%	0%	30%
	令和7年度	70%	0%	30%
神川町	令和3年度	20%	80%	0%
	令和4年度	40%	60%	0%
	令和5年度	60%	40%	0%
	令和6年度	80%	20%	0%
	令和7年度	100%	0%	0%
上里町	令和3年度	20%	80%	0%
	令和4年度	40%	60%	0%
	令和5年度	60%	40%	0%
	令和6年度	80%	20%	0%
	令和7年度	100%	0%	0%
群馬県	令和3年度	5%	20%	75%
	令和4年度	25%	75%	0%
	令和5年度	45%	55%	0%
	令和6年度	65%	35%	0%
	令和7年度	85%	15%	0%

●各機関の取組進捗状況（令和7年度時点）



取組番号	取組項目
32	水防団等への連絡体制の確認と伝達訓練の実施


●減災対策協議会全体の取組進捗状況（令和3年度～令和7年度）



●各機関の取組進捗状況（令和3年度～令和7年度）

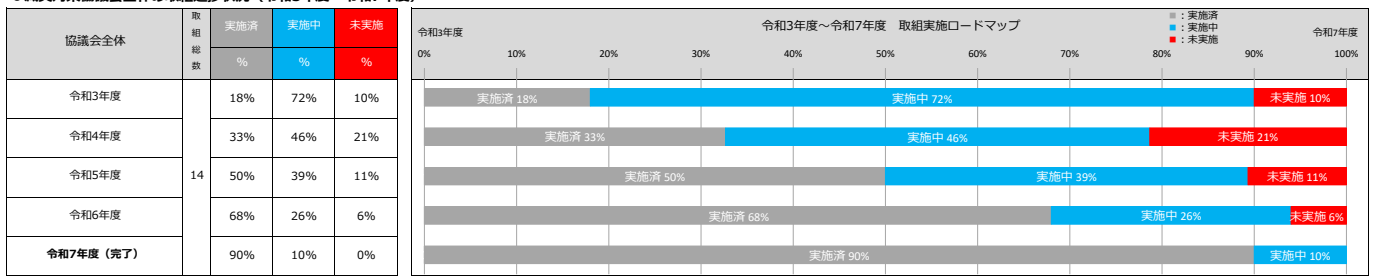
各機関	取組総数	令和3年度～令和7年度		
		実施済 %	実施中 %	未実施 %
埼玉県	令和3年度	20%	80%	0%
	令和4年度	40%	60%	0%
	令和5年度	80%	20%	0%
	令和6年度	90%	10%	0%
	令和7年度	100%	0%	0%

●各機関の取組進捗状況（令和7年度時点）



取組番号	33	取組項目	関係機関と連携した水防技術の継承等のための水防訓練の実施
------	----	------	------------------------------

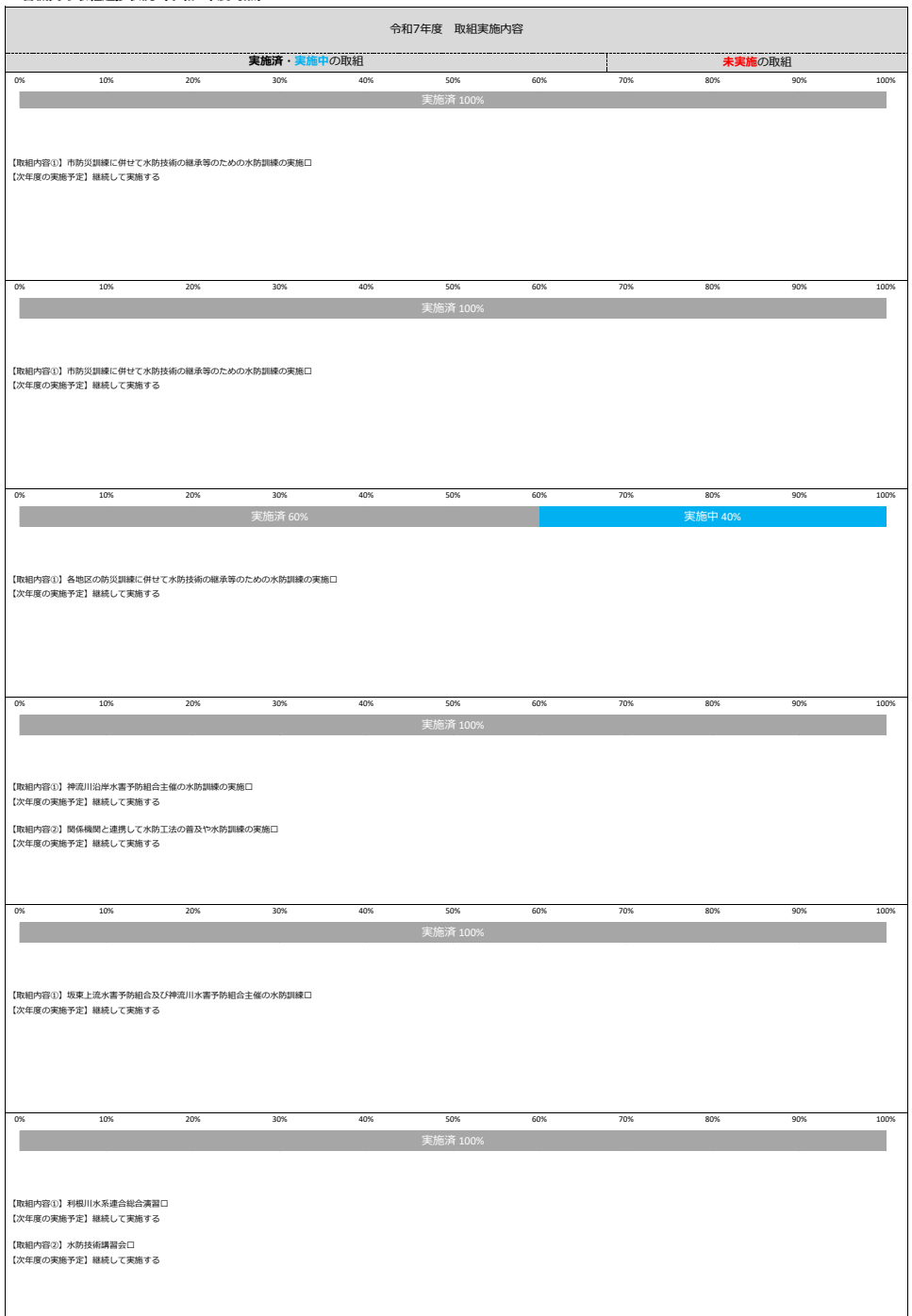
●滅災対策協議会全体の取組進捗状況（令和3年度～令和7年度）



●各機関の取組進捗状況（令和3年度～令和7年度）

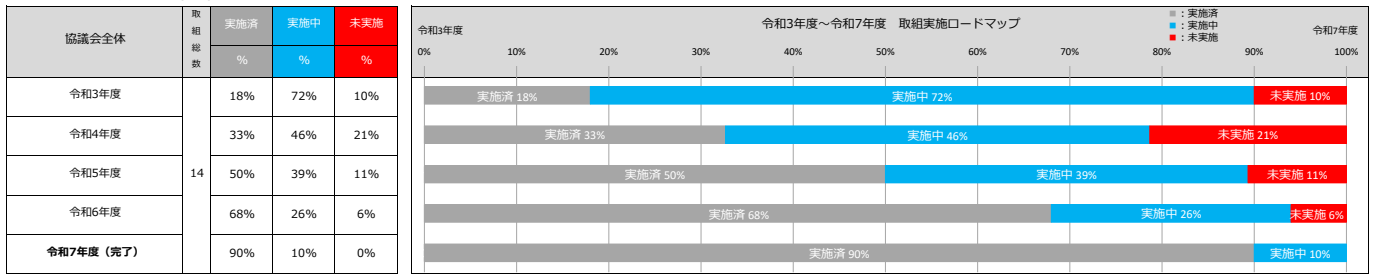
各機関	取組総数	令和3年度～令和7年度		
		実施済 %	実施中 %	未実施 %
高崎市	令和3年度	20%	80%	0%
	令和4年度	40%	60%	0%
	令和5年度	60%	40%	0%
	令和6年度	80%	20%	0%
	令和7年度	100%	0%	0%
藤岡市	令和3年度	20%	80%	0%
	令和4年度	40%	60%	0%
	令和5年度	60%	40%	0%
	令和6年度	80%	20%	0%
	令和7年度	100%	0%	0%
玉村町	令和3年度	0%	0%	100%
	令和4年度	20%	80%	0%
	令和5年度	40%	60%	0%
	令和6年度	40%	0%	60%
	令和7年度	60%	40%	0%
神川町	令和3年度	20%	80%	0%
	令和4年度	40%	60%	0%
	令和5年度	60%	40%	0%
	令和6年度	80%	20%	0%
	令和7年度	100%	0%	0%
上里町	令和3年度	20%	80%	0%
	令和4年度	40%	60%	0%
	令和5年度	60%	40%	0%
	令和6年度	80%	20%	0%
	令和7年度	100%	0%	0%
群馬県	令和3年度	20%	80%	0%
	令和4年度	40%	60%	0%
	令和5年度	60%	40%	0%
	令和6年度	80%	20%	0%
	令和7年度	100%	0%	0%

●各機関の取組進捗状況（令和7年度時点）



取組番号	取組項目
33	関係機関と連携した水防技術の継承等のための水防訓練の実施

●減災対策協議会全体の取組進捗状況（令和3年度～令和7年度）



●各機関の取組進捗状況（令和3年度～令和7年度）

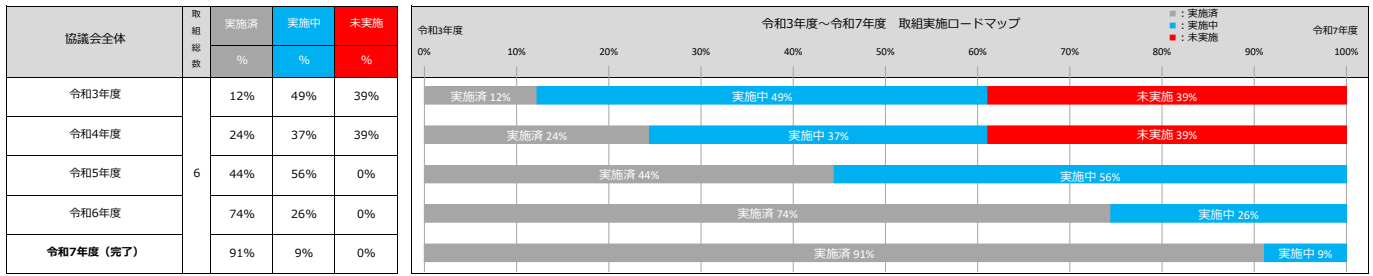
各機関	取組総数	令和3年度～令和7年度		
		実施済 %	実施中 %	未実施 %
埼玉県	令和3年度	20%	80%	0%
	令和4年度	40%	60%	0%
	令和5年度	60%	40%	0%
	令和6年度	80%	20%	0%
	令和7年度	100%	0%	0%
前橋地方気象台	令和3年度	20%	80%	0%
	令和4年度	20%	0%	80%
	令和5年度	20%	0%	80%
	令和6年度	40%	60%	0%
	令和7年度	60%	40%	0%
熊谷地方気象台	令和3年度	20%	80%	0%
	令和4年度	20%	0%	80%
	令和5年度	40%	60%	0%
	令和6年度	60%	40%	0%
	令和7年度	80%	20%	0%
国道事務所 高崎河川	令和3年度	20%	80%	0%
	令和4年度	27%	20%	53%
	令和5年度	40%	33%	27%
	令和6年度	60%	40%	0%
	令和7年度	100%	0%	0%

●各機関の取組進捗状況（令和7年度時点）



取組番号	取組項目
34	水防団員の実働者（担い手）の確保

●減災対策協議会全体の取組進捗状況（令和3年度～令和7年度）



●各機関の取組進捗状況（令和3年度～令和7年度）

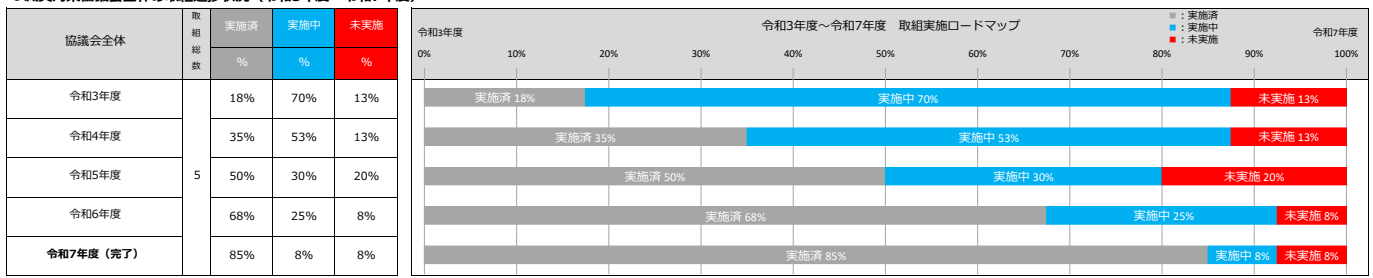
各機関	取組総数	令和3年度～令和7年度		
		実施済 %	実施中 %	未実施 %
玉村町	令和3年度	10%	40%	50%
	令和4年度	20%	30%	50%
	令和5年度	40%	60%	0%
	令和6年度	90%	10%	0%
	令和7年度	100%	0%	0%
神川町	令和3年度	7%	27%	67%
	令和4年度	13%	20%	67%
	令和5年度	33%	67%	0%
	令和6年度	53%	47%	0%
	令和7年度	73%	27%	0%
上里町	令和3年度	20%	80%	0%
	令和4年度	40%	60%	0%
	令和5年度	60%	40%	0%
	令和6年度	80%	20%	0%
	令和7年度	100%	0%	0%

●各機関の取組進捗状況（令和7年度時点）



取組番号	取組項目
35	排水作業準備計画（案）に基づく関係機関と連携した緊急排水活動の実働訓練の実施


●減災対策協議会全体の取組進捗状況（令和3年度～令和7年度）



●各機関の取組進捗状況（令和3年度～令和7年度）

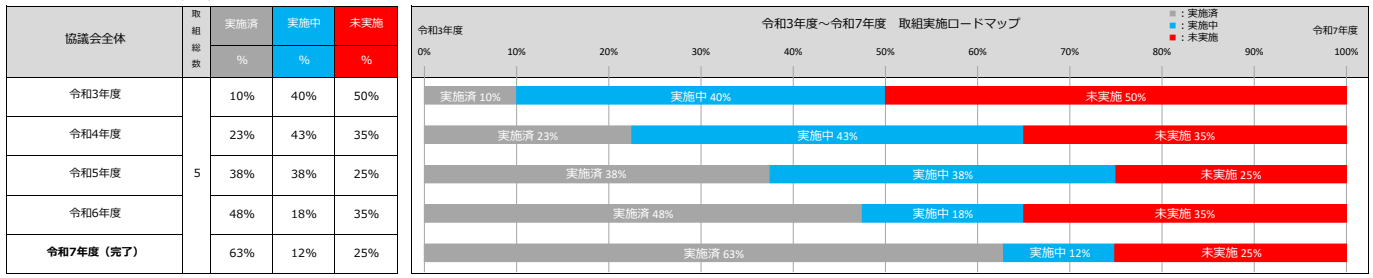
各機関	取組総数	令和3年度～令和7年度		
		実施済 %	実施中 %	未実施 %
高崎市	令和3年度	20%	80%	0%
	令和4年度	40%	60%	0%
	令和5年度	60%	40%	0%
	令和6年度	80%	20%	0%
	令和7年度	100%	0%	0%
藤岡市	令和3年度	20%	80%	0%
	令和4年度	40%	60%	0%
	令和5年度	60%	40%	0%
	令和6年度	80%	20%	0%
	令和7年度	100%	0%	0%
群馬県	令和3年度	20%	80%	0%
	令和4年度	40%	60%	0%
	令和5年度	60%	40%	0%
	令和6年度	80%	20%	0%
	令和7年度	100%	0%	0%
国道事務所 高崎河川	令和3年度	10%	40%	50%
	令和4年度	20%	30%	50%
	令和5年度	20%	0%	80%
	令和6年度	30%	40%	30%
	令和7年度	40%	30%	30%

●各機関の取組進捗状況（令和7年度時点）



取組番号	取組項目
36	排水作業準備計画（案）に基づく排水樋管の管理者（操作委託者）による樋管操作訓練の実施

●減災対策協議会全体の取組進捗状況（令和3年度～令和7年度）



●各機関の取組進捗状況（令和3年度～令和7年度）

各機関	取組総数	令和3年度～令和7年度			
		実施済 %	実施中 %	未実施 %	
高崎市	1	令和3年度	0%	0%	100%
		令和4年度	0%	0%	100%
		令和5年度	0%	0%	100%
		令和6年度	0%	0%	100%
		令和7年度	0%	0%	100%
藤岡市	1	令和3年度	0%	0%	100%
		令和4年度	20%	80%	0%
		令和5年度	40%	60%	0%
		令和6年度	60%	40%	0%
		令和7年度	80%	20%	0%
玉村町	1	令和3年度	20%	80%	0%
		令和4年度	40%	60%	0%
		令和5年度	60%	40%	0%
		令和6年度	60%	0%	40%
		令和7年度	80%	20%	0%
国道事務所	2	令和3年度	20%	80%	0%
		令和4年度	30%	30%	40%
		令和5年度	50%	50%	0%
		令和6年度	70%	30%	0%
		令和7年度	90%	10%	0%

●各機関の取組進捗状況（令和7年度時点）

