

(再評価)

資料 3－(1)

令和 7 年 度 第 5 回
関 東 地 方 整 備 局
事 業 評 価 監 視 委 員 会

一般国道 5 1 号 成田拡幅

令和 7 年 1 2 月 1 日

国土交通省 関東地方整備局

費用便益分析の結果

様式－2

路線名	事業名	延長	事業種別	現拡・ＢＰ・その他の別
一般国道51号	成田拡幅	L＝5.8km	二次改築	現拡

計画交通量 (台/日)	車線数	事業主体
18,300～40,900	4	関東地方整備局

① 費 用

	事業費	維持管理費	更新費	合 計
基 準 年	令和7年度			
単純合計	255億円	57億円		312億円
うち残事業分	12億円	12億円		24億円
基準年における 現在価値 (C)	1,275億円	20億円		1,295億円
うち残事業分	10億円	4.2億円		15億円

② 便 益

	走行時間 短縮便益	走行経費 減少便益	交通事故 減少便益	合 計
基 準 年	令和7年度			
供 用 年	令和13年度			
単年便益 (初年便益)	78億円	6.0億円	0.74億円	85億円
基準年における 現在価値 (B)	1,232億円	94億円	12億円	1,338億円
うち残事業分	92億円	10億円	1.6億円	104億円

③結果

【事業全体】

費用便益比（B／C）	1.03 〔4%〕	[参考] 1.7 〔2%〕	[参考] 2.3 〔1%〕
経済的純現在価値（B－C）	43億円 〔4%〕	[参考] 854億円 〔2%〕	[参考] 1,493億円 〔1%〕
経済的内部収益率（EIRR）	4.1%		

※〔〕内は社会的割引率

【残事業】

費用便益比（B／C）	7.1 〔4%〕	[参考] 9.2 〔2%〕	[参考] 10.5 〔1%〕
経済的純現在価値（B－C）	89億円 〔4%〕	[参考] 144億円 〔2%〕	[参考] 188億円 〔1%〕
経済的内部収益率（EIRR）	31.2%		

※〔〕内は社会的割引率

注）費用及び便益の合計は、表示桁数の関係で計算値と一致しないことがある。

④感度分析

【事業全体】

変動要因	基準値	変動ケース	費用便益比（B／C）
交通量	18,300～40,900	±10%	0.93～1.1
事業費	255億円	±10%	1.03～1.03
事業期間	61年	±20%	0.99～1.1

【残事業】

変動要因	基準値	変動ケース	費用便益比（B／C）
交通量	18,300～40,900	±10%	6.4～7.8
事業費	12億円	±10%	6.6～7.6
事業期間	5年	±20%	6.8～7.3

交通状況の変化

様式－３①

事業名：成田拡幅（事業全体）

（推計時点 R22年）

			整備なし (A)	整備あり (B)	
①新設・改築道路 (成田拡幅) : 5.8km		交通量※ ¹	[台/日]	18,900	28,400
		走行時間※ ²	[分]	14	12
		走行時間費用※ ³	[億円/年]	54.81	67.08
②主な周辺道路※ ⁴	東関東自動車道 : 13.5km	交通量	[台/日]	49,300	48,300
		走行時間	[分]	10	10
		走行時間費用	[億円/年]	126.25	123.01
	国道464号北千葉道路 : 8.0km	交通量	[台/日]	32,400	31,200
		走行時間	[分]	18	18
		走行時間費用	[億円/年]	138.41	132.71
	国道408号 : 2.1km	交通量	[台/日]	27,900	26,500
		走行時間	[分]	6	5
		走行時間費用	[億円/年]	32.70	29.50
	(主) 成田下総線 : 2.0km	交通量	[台/日]	7,000	5,800
		走行時間	[分]	3	3
		走行時間費用	[億円/年]	4.48	3.63
	(一) 宗吾酒々井線 : 5.0km	交通量	[台/日]	8,500	8,200
		走行時間	[分]	17	15
		走行時間費用	[億円/年]	31.18	25.85
	(市) 郷部線 : 2.6km	交通量	[台/日]	20,300	15,100
		走行時間	[分]	21	17
		走行時間費用	[億円/年]	93.82	66.50
	(市) ニュータウン中央線 : 4.3km	交通量	[台/日]	23,100	22,500
		走行時間	[分]	33	33
		走行時間費用	[億円/年]	142.20	137.58
③その他道路合計 : 2313.7km		走行時間費用	[億円/年]	10,081.88	10,044.14

			走行時間費用 整備なし (A)	走行時間費用 整備あり (B)	走行時間短縮便益 (A - B)
合計 : 2357.0km	走行時間短縮便益	[億円/年]	10,705.72	10,630.00	75.72

※１： 当該道路内の平均値または代表的な値を記載する。

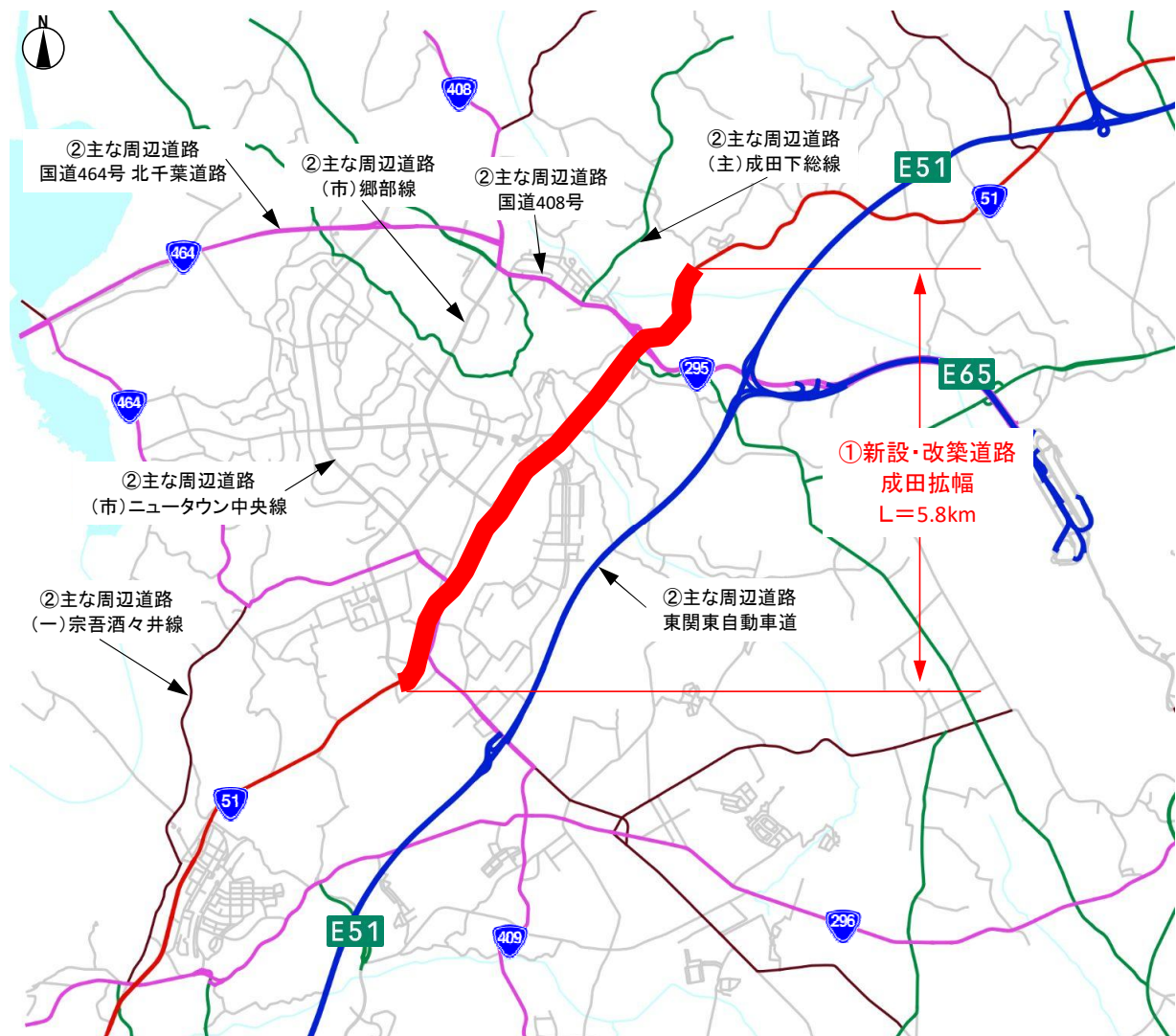
※２： 配分計算結果を用いる場合と当該道路の代表的な速度から算出する場合がある。

※３： 費用便益分析マニュアルに従い車種別、区間別に算出したものの合計値である。

※４： 当該事業により大きな変化が生じる道路について３～５路線程度以内で記載する。

※５： ②主な周辺道路における交通量の予測地点は、事業全体と残事業で同地点において設定する。

(2) 図面(①、②に該当する道路を明示すること)



交通状況の変化

様式－３①

事業名：成田拡幅（残事業）

（推計時点 R22年）

			整備なし (A)	整備あり (B)	
①新設・改築道路 （成田拡幅）： 5.8km		交通量※ ¹	[台/日]	27,200	28,400
		走行時間※ ²	[分]	13	12
		走行時間費用※ ³	[億円/年]	70.00	67.08
②主な周辺道路※ ⁴	東関東自動車道： 13.5km	交通量	[台/日]	48,400	48,300
		走行時間	[分]	10	10
		走行時間費用	[億円/年]	123.50	123.01
	国道464号北千葉道路： 8.0km	交通量	[台/日]	31,400	31,200
		走行時間	[分]	18	18
		走行時間費用	[億円/年]	133.54	132.71
	国道408号： 2.1km	交通量	[台/日]	25,800	26,500
		走行時間	[分]	5	5
		走行時間費用	[億円/年]	28.35	29.50
	（主）成田下総線： 2.0km	交通量	[台/日]	7,300	5,800
		走行時間	[分]	3	3
		走行時間費用	[億円/年]	4.67	3.63
	（一）宗吾酒々井線： 5.0km	交通量	[台/日]	8,200	8,200
		走行時間	[分]	15	15
		走行時間費用	[億円/年]	26.01	25.85
	（市）郷部線： 2.6km	交通量	[台/日]	15,000	15,100
		走行時間	[分]	17	17
		走行時間費用	[億円/年]	66.26	66.50
	（市）ニュータウン中央線： 4.3km	交通量	[台/日]	22,400	22,500
		走行時間	[分]	33	33
		走行時間費用	[億円/年]	136.98	137.58
③その他道路合計： 2313.7km		走行時間費用	[億円/年]	10,046.32	10,044.14

			走行時間費用 整備なし (A)	走行時間費用 整備あり (B)	走行時間短縮便益 (A - B)
合計：2357.0km	走行時間短縮便益	[億円/年]	10,635.65	10,630.00	5.65

※１： 当該道路内の平均値または代表的な値を記載する。

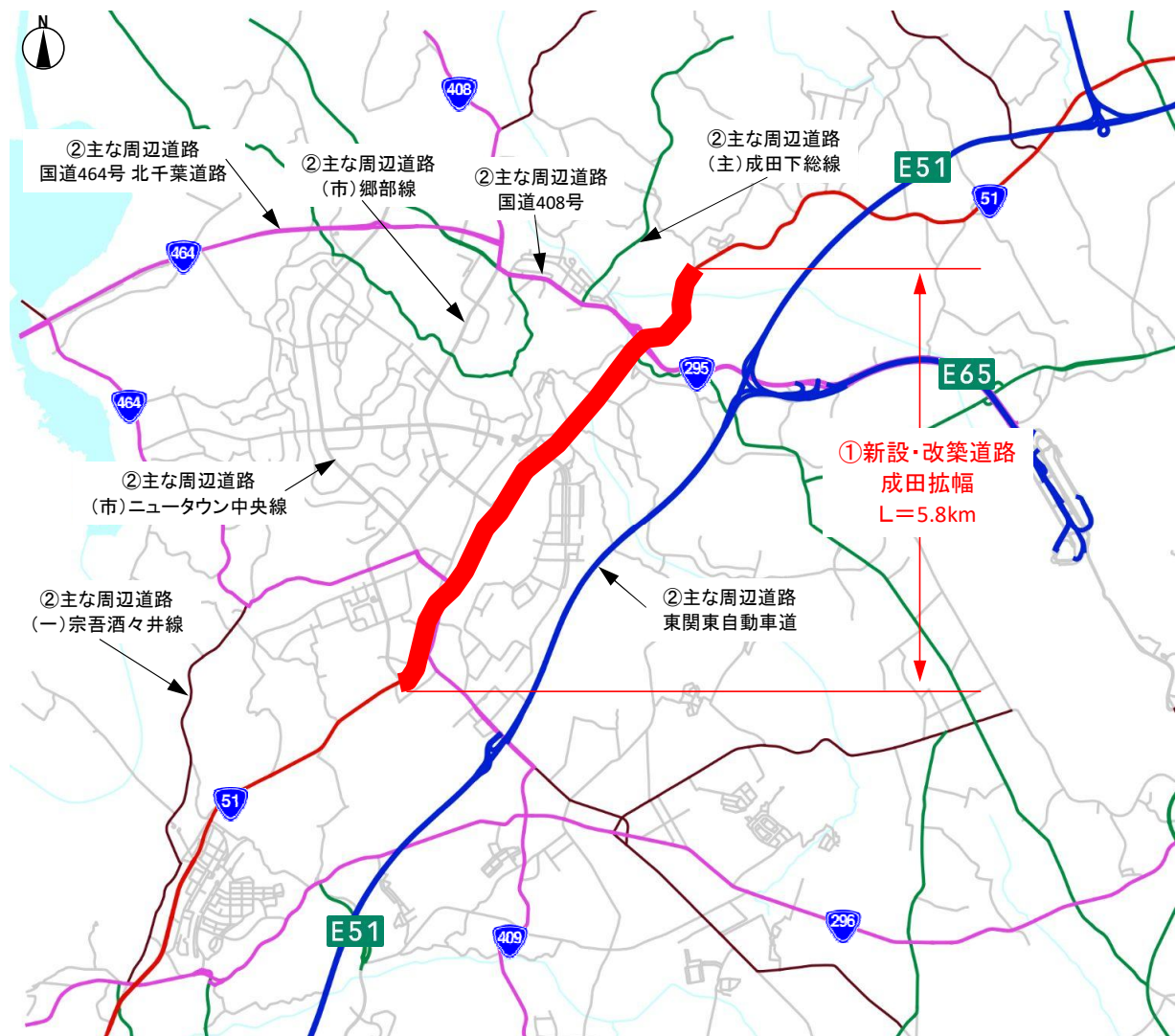
※２： 配分計算結果を用いる場合と当該道路の代表的な速度から算出する場合がある。

※３： 費用便益分析マニュアルに従い車種別、区間別に算出したものの合計値である。

※４： 当該事業により大きな変化が生じる道路について３～５路線程度以内で記載する。

※５： ②主な周辺道路における交通量の予測地点は、事業全体と残事業で同地点において設定する。

(2) 図面(①、②に該当する道路を明示すること)



費用便益分析の条件

事業名：成田拡幅

(2)

項目		チェック欄	
算出マニュアル	費用便益分析マニュアル (令和7年8月 国土交通省 道路局 都市局)	<input checked="" type="checkbox"/>	
	その他	<input type="checkbox"/>	
分析の基本的事項	分析対象期間	50年間	
	社会的割引率	4%	
	比較のために参考とすべき値	2%、1%	
	基準年次	令和7年	
交通流推計	交通流の推計時点	1時点のみ推計 複数時点での推計	
	推計の状況	整備の有無それぞれで交通流を推計 整備の有無のいずれかのみ推計 いずれかのみ推計の場合 いずれかのみ推計とした理由を記載	
	推計に用いたOD表	道路交通センサスをベースとした自動車OD表 (三段階推定法)	<input checked="" type="checkbox"/> (H27センサス)
		パーソントリップ調査をベースとした自動車OD表 (四段階推定法)	<input type="checkbox"/>
		その他()	<input type="checkbox"/>
	開発交通量の考慮	無	<input checked="" type="checkbox"/>
		有	<input type="checkbox"/>
		有の場合のみ 考慮した開発交通量(トリップ数) 考慮した理由を記載	()台トリップ/日
	配分交通量の推計手法	Q-V式を用いた配分	<input type="checkbox"/>
		転換率式を用いた配分	<input type="checkbox"/>
		Q-V式と転換率式の併用による配分	<input checked="" type="checkbox"/>
		均衡配分(リンクパフォーマンス関数を用いた配分)	<input type="checkbox"/>
		簡易手法	<input type="checkbox"/>
		簡易手法の採択理由 小規模事業である	<input type="checkbox"/>
		山間部海岸部で併行道路が少ない	<input type="checkbox"/>
		その他()	<input type="checkbox"/>
	速度設定の考え方	簡易手法の考え方(将来交通量の設定方法等)	
		各回の配分終了時の速度を交通量でウェイト付けして設定	<input checked="" type="checkbox"/>
		採用理由を記載 交通量が、交通容量(Qmax～Qmin)以上の路線、交通容量(Qmin～Qmax)の路線等が混在した配分結果となっているため、費用便益算出においては、速度差の生ずる「加重平均速度」を用いた。	
		最終配分の速度	<input type="checkbox"/>
採用理由を記載			
その他()	<input type="checkbox"/>		

事業名：成田拡幅

(3)

	項目	チェック欄		
便 益 の 算 定	休日交通の影響	考慮しない	■	
		考慮する 考慮する場合のみ	面的に考慮	□
			対象路線のみ考慮	□
			採用した休日係数	() %
			休日係数を考慮した理由および採用した休日係数の考え方を記載	
		災害等による通行止めの影響	考慮しない	■
	考慮する 考慮する場合のみ		採用した通行止め日数	() 日
			採用した通行止め日数の考え方を記載	
			とり止め交通を考慮する	□
とり止め交通を考慮しない場合はその理由、考慮した場合はその考え方を記載				
冬期交通の影響	考慮しない	■		
	考慮する 考慮する場合のみ	採用した冬期日数	() 日	
		採用した冬期日数の考え方を記載		
		冬期の走行速度と交通容量の関係 設定の考え方を記載		
交通流推計の時点以外の便益の算定	ブロック別・車種別走行台キロの伸び率による設定	■		
	その他 ()	□		
車種別時間価値原単位	費用便益分析マニュアルの値を使用	■		
	独自に設定した値を使用 算出根拠を添付すること	□		
車種別走行経費原単位	費用便益分析マニュアルの値を使用	■		
	独自に設定した値を使用 算出根拠を添付すること	□		
交通事故減少便益算定	中央分離帯の有無を考慮	■		
	中央分離帯の有無を考慮しない	□		
走行時間短縮・走行経費減少・交通事故減少以外の便益	考慮しない	■		
	考慮する (考慮の場合、算出根拠を添付すること)	□		
その他				

事業名：成田拡幅

(4)

[illegible]

費用の現在価値算定表

箇所名: 成田拡幅 (事業全体)

維持管理費の単価の算出(消費税相当額含む)

年次	年度	社会的割引率	割引率	GDPデフレーター	事業費(億円)		維持管理費(億円)		更新費(億円)	
					単純価値	現在価値	単純価値	現在価値	単純価値	現在価値
									0.22	5.8
									1.25	
-61年目	S 45	4%	8.6464	44.9	0.48	9.90				
-60年目	S 46	4%	8.3138	47.0	14.73	278.84				
-59年目	S 47	4%	7.9941	50.2	3.43	58.48				
-58年目	S 48	4%	7.6866	57.8	5.21	74.17				
-57年目	S 49	4%	7.3910	69.0	8.62	98.94				
-56年目	S 50	4%	7.1067	72.9	1.19	12.42				
-55年目	S 51	4%	6.8333	79.1	0.33	3.05				
-54年目	S 52	4%	6.5705	83.8	13.99	117.41				
-53年目	S 53	4%	6.3178	87.4	2.70	20.91				
-52年目	S 54	4%	6.0748	89.6	4.33	31.43				
-51年目	S 55	4%	5.8412	95.3	1.98	12.99				
-50年目	S 56	4%	5.6165	97.8	5.61	34.52				
-49年目	S 57	4%	5.4005	98.9	5.48	32.06				
-48年目	S 58	4%	5.1928	99.8	1.51	8.41				
-47年目	S 59	4%	4.9931	101.8	3.09	16.23				
-46年目	S 60	4%	4.8010	102.6	10.04	50.31				
-45年目	S 61	4%	4.6164	104.4	12.33	58.41				
-44年目	S 62	4%	4.4388	104.1	7.23	33.00				
-43年目	S 63	4%	4.2681	104.7	3.21	14.01				
-42年目	H 1	4%	4.1039	107.5	3.46	14.13				
-41年目	H 2	4%	3.9461	109.9	4.00	15.38				
-40年目	H 3	4%	3.7943	112.5	1.73	6.25				
-39年目	H 4	4%	3.6484	114.1	4.71	16.15				
-38年目	H 5	4%	3.5081	114.4	3.55	11.66				
-37年目	H 6	4%	3.3731	114.3	1.15	3.63				
-36年目	H 7	4%	3.2434	113.7	3.59	10.97				
-35年目	H 8	4%	3.1187	113.2	4.52	13.35				
-34年目	H 9	4%	2.9987	114.2	1.70	4.77				
-33年目	H 10	4%	2.8834	113.6	3.14	8.55				
-32年目	H 11	4%	2.7725	112.0	9.13	24.20				
-31年目	H 12	4%	2.6658	110.7	6.55	16.89				
-30年目	H 13	4%	2.5633	109.4	4.76	11.94				
-29年目	H 14	4%	2.4647	107.6	5.30	13.00				
-28年目	H 15	4%	2.3699	106.1	6.00	14.35				
-27年目	H 16	4%	2.2788	105.0	12.93	30.05				
-26年目	H 17	4%	2.1911	103.7	3.19	7.21				
-25年目	H 18	4%	2.1068	103.0	0.54	1.19				
-24年目	H 19	4%	2.0258	102.1	6.68	14.19				
-23年目	H 20	4%	1.9479	101.6	2.01	4.13				
-22年目	H 21	4%	1.8730	100.3	3.96	7.93				
-21年目	H 22	4%	1.8009	98.6	0.70	1.38				
-20年目	H 23	4%	1.7317	97.2	0.25	0.47				
-19年目	H 24	4%	1.6651	96.4	2.91	5.38				
-18年目	H 25	4%	1.6010	96.4	1.46	2.59				
-17年目	H 26	4%	1.5395	98.7	1.76	2.95				
-16年目	H 27	4%	1.4802	100.2	0.56	0.88				
-15年目	H 28	4%	1.4233	100.2	5.52	8.40				
-14年目	H 29	4%	1.3686	100.5	3.27	4.78				
-13年目	H 30	4%	1.3159	100.4	2.36	3.32				
-12年目	R 1	4%	1.2653	101.2	4.54	6.08				
-11年目	R 2	4%	1.2167	101.9	7.23	9.24				
-10年目	R 3	4%	1.1699	101.8	6.00	7.38				
-9年目	R 4	4%	1.1249	102.7	4.62	5.42				
-8年目	R 5	4%	1.0816	107.1	0.96	1.04				
-7年目	R 6	4%	1.0400	107.1	1.47	1.53				
基準年	R 7	4%	1.0000	107.1	1.00	1.00				
-5年目	R 8	4%	0.9615	107.1	1.18	1.14				
-4年目	R 9	4%	0.9246	107.1	2.21	2.04				
-3年目	R 10	4%	0.8890	107.1	2.86	2.55				
-2年目	R 11	4%	0.8548	107.1	2.84	2.43				
-1年目	R 12	4%	0.8219	107.1	2.95	2.43				
供用開始年次	R 13	4%	0.7903	107.1			1.14	0.90		
1年目	R 14	4%	0.7599	107.1			1.14	0.86		
2年目	R 15	4%	0.7307	107.1			1.14	0.83		
3年目	R 16	4%	0.7026	107.1			1.14	0.80		
4年目	R 17	4%	0.6756	107.1			1.14	0.77		
5年目	R 18	4%	0.6496	107.1			1.14	0.74		
6年目	R 19	4%	0.6246	107.1			1.14	0.71		
7年目	R 20	4%	0.6006	107.1			1.14	0.68		
8年目	R 21	4%	0.5775	107.1			1.14	0.66		
9年目	R 22	4%	0.5553	107.1			1.14	0.63		
10年目	R 23	4%	0.5339	107.1			1.14	0.61		
11年目	R 24	4%	0.5134	107.1			1.14	0.58		
12年目	R 25	4%	0.4936	107.1			1.14	0.56		
13年目	R 26	4%	0.4746	107.1			1.14	0.54		
14年目	R 27	4%	0.4564	107.1			1.14	0.52		
15年目	R 28	4%	0.4388	107.1			1.14	0.50		
16年目	R 29	4%	0.4220	107.1			1.14	0.48		
17年目	R 30	4%	0.4057	107.1			1.14	0.46		
18年目	R 31	4%	0.3901	107.1			1.14	0.44		
19年目	R 32	4%	0.3751	107.1			1.14	0.43		
20年目	R 33	4%	0.3607	107.1			1.14	0.41		
21年目	R 34	4%	0.3468	107.1			1.14	0.39		
22年目	R 35	4%	0.3335	107.1			1.14	0.38		
23年目	R 36	4%	0.3207	107.1			1.14	0.36		
24年目	R 37	4%	0.3083	107.1			1.14	0.35		
25年目	R 38	4%	0.2965	107.1			1.14	0.34		
26年目	R 39	4%	0.2851	107.1			1.14	0.32		
27年目	R 40	4%	0.2741	107.1			1.14	0.31		
28年目	R 41	4%	0.2636	107.1			1.14	0.30		
29年目	R 42	4%	0.2534	107.1			1.14	0.29		
30年目	R 43	4%	0.2437	107.1			1.14	0.28		
31年目	R 44	4%	0.2343	107.1			1.14	0.27		
32年目	R 45	4%	0.2253	107.1			1.14	0.26		
33年目	R 46	4%	0.2166	107.1			1.14	0.25		
34年目	R 47	4%	0.2083	107.1			1.14	0.24		
35年目	R 48	4%	0.2003	107.1			1.14	0.23		
36年目	R 49	4%	0.1926	107.1			1.14	0.22		
37年目	R 50	4%	0.1852	107.1			1.14	0.21		
38年目	R 51	4%	0.1780	107.1			1.14	0.20		
39年目	R 52	4%	0.1712	107.1			1.14	0.19		
40年目	R 53	4%	0.1646	107.1			1.14	0.19		
41年目	R 54	4%	0.1583	107.1			1.14	0.18		
42年目	R 55	4%	0.1522	107.1			1.14	0.17		
43年目	R 56	4%	0.1463	107.1			1.14	0.17		
44年目	R 57	4%	0.1407	107.1			1.14	0.16		
45年目	R 58	4%	0.1353	107.1			1.14	0.15		
46年目	R 59	4%	0.1301	107.1			1.14	0.15		
47年目	R 60	4%	0.1251	107.1			1.14	0.14		
48年目	R 61	4%	0.1203	107.1			1.14	0.14		
49年目	R 62	4%	0.1157	107.1	-112.88	-13.06	1.14	0.13		
合 計					141.87	1274.77	56.82	20.06	0.00	0.00
単純事業費計					254.75		56.82		0.00	

注1) 事業費の投資パターンは、費用便益分析の計算条件として設定した標準的な投資パターンであり、必ずしも全体の予算制約等を踏まえたものではない。

このため、毎年度の予算の状況や、用地・工事の進捗により、実際の事業展開とは異なることがある。
(投資パターンの変化による費用便益分析結果への影響等については、再評価及び事後評価として評価を実施。)
注2) 評価対象期間最終年において、用地残存価値(割引後の用地費)を控除している。

費用の現在価値算定表

箇所名: 成田拡幅 (事業全体)

維持管理費の単価の算出(消費税相当額含む)

年次	年度	社会的割引率	割引率	GDPデフレーター	事業費(億円)		維持管理費(億円)		更新費(億円)	
					単純価値	現在価値	単純価値	現在価値	単純価値	現在価値
									0.22	5.8
									1.25	
-61年目	S 45	4%	8.3170	44.9	0.48	9.53				
-60年目	S 46	4%	7.9971	47.0	14.73	268.22				
-59年目	S 47	4%	7.6895	50.2	3.43	56.25				
-58年目	S 48	4%	7.3938	57.8	5.21	71.34				
-57年目	S 49	4%	7.1094	69.0	8.62	95.17				
-56年目	S 50	4%	6.8360	72.9	1.19	11.94				
-55年目	S 51	4%	6.5731	79.1	0.33	2.94				
-54年目	S 52	4%	6.3202	83.8	13.99	112.94				
-53年目	S 53	4%	6.0772	87.4	2.70	20.11				
-52年目	S 54	4%	5.8434	89.6	4.33	30.23				
-51年目	S 55	4%	5.6187	95.3	1.98	12.50				
-50年目	S 56	4%	5.4026	97.8	5.61	33.21				
-49年目	S 57	4%	5.1948	98.9	5.48	30.84				
-48年目	S 58	4%	4.9950	99.8	1.51	8.09				
-47年目	S 59	4%	4.8029	101.8	3.09	15.61				
-46年目	S 60	4%	4.6181	102.6	10.04	48.40				
-45年目	S 61	4%	4.4405	104.4	12.33	56.18				
-44年目	S 62	4%	4.2697	104.1	7.23	31.74				
-43年目	S 63	4%	4.1055	104.7	3.21	13.48				
-42年目	H 1	4%	3.9476	107.5	3.46	13.60				
-41年目	H 2	4%	3.7958	109.9	4.00	14.79				
-40年目	H 3	4%	3.6498	112.5	1.73	6.01				
-39年目	H 4	4%	3.5094	114.1	4.71	15.53				
-38年目	H 5	4%	3.3744	114.4	3.55	11.22				
-37年目	H 6	4%	3.2446	114.3	1.15	3.50				
-36年目	H 7	4%	3.1199	113.7	3.59	10.55				
-35年目	H 8	4%	2.9999	113.2	4.52	12.84				
-34年目	H 9	4%	2.8845	114.2	1.70	4.59				
-33年目	H 10	4%	2.7735	113.6	3.14	8.22				
-32年目	H 11	4%	2.6669	112.0	9.13	23.28				
-31年目	H 12	4%	2.5643	110.7	6.55	16.25				
-30年目	H 13	4%	2.4657	109.4	4.76	11.49				
-29年目	H 14	4%	2.3708	107.6	5.30	12.50				
-28年目	H 15	4%	2.2796	106.1	6.00	13.80				
-27年目	H 16	4%	2.1920	105.0	12.93	28.90				
-26年目	H 17	4%	2.1077	103.7	3.19	6.93				
-25年目	H 18	4%	2.0266	103.0	0.54	1.14				
-24年目	H 19	4%	1.9486	102.1	6.68	13.65				
-23年目	H 20	4%	1.8737	101.6	2.01	3.97				
-22年目	H 21	4%	1.8016	100.3	3.96	7.63				
-21年目	H 22	4%	1.7323	98.6	0.70	1.32				
-20年目	H 23	4%	1.6657	97.2	0.25	0.45				
-19年目	H 24	4%	1.6016	96.4	2.91	5.18				
-18年目	H 25	4%	1.5400	96.4	1.46	2.49				
-17年目	H 26	4%	1.4808	98.7	1.76	2.83				
-16年目	H 27	4%	1.4239	100.2	0.56	0.85				
-15年目	H 28	4%	1.3691	100.2	5.52	8.08				
-14年目	H 29	4%	1.3164	100.5	3.27	4.59				
-13年目	H 30	4%	1.2658	100.4	2.36	3.19				
-12年目	R 1	4%	1.2171	101.2	4.54	5.84				
-11年目	R 2	4%	1.1703	101.9	7.23	8.89				
-10年目	R 3	4%	1.1253	101.8	6.00	7.10				
-9年目	R 4	4%	1.0820	102.7	4.62	5.21				
-8年目	R 5	2%	1.0404	107.1	0.96	1.00				
-7年目	R 6	2%	1.0200	107.1	1.47	1.50				
基準年	R 7	2%	1.0000	107.1	1.00	1.00				
-5年目	R 8	2%	0.9804	107.1	1.18	1.16				
-4年目	R 9	2%	0.9612	107.1	2.21	2.12				
-3年目	R 10	2%	0.9423	107.1	2.86	2.70				
-2年目	R 11	2%	0.9238	107.1	2.84	2.63				
-1年目	R 12	2%	0.9057	107.1	2.95	2.68				
供用開始年次	R 13	2%	0.8880	107.1			1.14	1.01		
1年目	R 14	2%	0.8706	107.1			1.14	0.99		
2年目	R 15	2%	0.8535	107.1			1.14	0.97		
3年目	R 16	2%	0.8368	107.1			1.14	0.95		
4年目	R 17	2%	0.8203	107.1			1.14	0.93		
5年目	R 18	2%	0.8043	107.1			1.14	0.91		
6年目	R 19	2%	0.7885	107.1			1.14	0.90		
7年目	R 20	2%	0.7730	107.1			1.14	0.88		
8年目	R 21	2%	0.7579	107.1			1.14	0.86		
9年目	R 22	2%	0.7430	107.1			1.14	0.84		
10年目	R 23	2%	0.7284	107.1			1.14	0.83		
11年目	R 24	2%	0.7142	107.1			1.14	0.81		
12年目	R 25	2%	0.7002	107.1			1.14	0.80		
13年目	R 26	2%	0.6864	107.1			1.14	0.78		
14年目	R 27	2%	0.6730	107.1			1.14	0.76		
15年目	R 28	2%	0.6598	107.1			1.14	0.75		
16年目	R 29	2%	0.6468	107.1			1.14	0.74		
17年目	R 30	2%	0.6342	107.1			1.14	0.72		
18年目	R 31	2%	0.6217	107.1			1.14	0.71		
19年目	R 32	2%	0.6095	107.1			1.14	0.69		
20年目	R 33	2%	0.5976	107.1			1.14	0.68		
21年目	R 34	2%	0.5859	107.1			1.14	0.67		
22年目	R 35	2%	0.5744	107.1			1.14	0.65		
23年目	R 36	2%	0.5631	107.1			1.14	0.64		
24年目	R 37	2%	0.5521	107.1			1.14	0.63		
25年目	R 38	2%	0.5412	107.1			1.14	0.62		
26年目	R 39	2%	0.5306	107.1			1.14	0.60		
27年目	R 40	2%	0.5202	107.1			1.14	0.59		
28年目	R 41	2%	0.5100	107.1			1.14	0.58		
29年目	R 42	2%	0.5000	107.1			1.14	0.57		
30年目	R 43	2%	0.4902	107.1			1.14	0.56		
31年目	R 44	2%	0.4806	107.1			1.14	0.55		
32年目	R 45	2%	0.4712	107.1			1.14	0.54		
33年目	R 46	2%	0.4619	107.1			1.14	0.52		
34年目	R 47	2%	0.4529	107.1			1.14	0.51		
35年目	R 48	2%	0.4440	107.1			1.14	0.50		
36年目	R 49	2%	0.4353	107.1			1.14	0.49		
37年目	R 50	2%	0.4268	107.1			1.14	0.49		
38年目	R 51	2%	0.4184	107.1			1.14	0.48		
39年目	R 52	2%	0.4102	107.1			1.14	0.47		
40年目	R 53	2%	0.4022	107.1			1.14	0.46		
41年目	R 54	2%	0.3943	107.1			1.14	0.45		
42年目	R 55	2%	0.3865	107.1			1.14	0.44		
43年目	R 56	2%	0.3790	107.1			1.14	0.43		
44年目	R 57	2%	0.3715	107.1			1.14	0.42		
45年目	R 58	2%	0.3642	107.1			1.14	0.41		
46年目	R 59	2%	0.3571	107.1			1.14	0.41		
47年目	R 60	2%	0.3501	107.1			1.14	0.40		
48年目	R 61	2%	0.3432	107.1			1.14	0.39		
49年目	R 62	2%	0.3365	107.1	-112.88	-37.98	1.14	0.38		
合 計					141.87	1201.96	56.82	32.34	0.00	0.00
単純事業費計					254.75		56.82		0.00	

注1) 事業費の投資パターンは、費用便益分析の計算条件として設定した標準的な投資パターンであり、必ずしも全体の予算制約等を踏まえたものではない。
このため、毎年度の予算の状況や、用地・工事の進捗により、実際の事業展開とは異なることがある。
(投資パターンの変化による費用便益分析結果への影響等については、再評価及び事後評価として評価を実施。)

注2) 評価対象期間最終年において、用地残存価値(割引後の用地費)を控除している。

費用の現在価値算定表

箇所名: 成田拡幅 (事業全体)

維持管理費の単価の算出(消費税相当額含む)

年次	年度	社会的割引率	割引率	GDPデフレーター	事業費(億円)		維持管理費(億円)		更新費(億円)	
					単純価値	現在価値	単純価値	現在価値	単純価値	現在価値
									0.22	5.8
									1.25	
-61年目	S 45	4%	8.1547	44.9	0.48	9.34				
-60年目	S 46	4%	7.8411	47.0	14.73	262.98				
-59年目	S 47	4%	7.5395	50.2	3.43	55.15				
-58年目	S 48	4%	7.2495	57.8	5.21	69.95				
-57年目	S 49	4%	6.9707	69.0	8.62	93.31				
-56年目	S 50	4%	6.7026	72.9	1.19	11.71				
-55年目	S 51	4%	6.4448	79.1	0.33	2.88				
-54年目	S 52	4%	6.1969	83.8	13.99	110.74				
-53年目	S 53	4%	5.9586	87.4	2.70	19.72				
-52年目	S 54	4%	5.7294	89.6	4.33	29.64				
-51年目	S 55	4%	5.5090	95.3	1.98	12.26				
-50年目	S 56	4%	5.2972	97.8	5.61	32.56				
-49年目	S 57	4%	5.0934	98.9	5.48	30.24				
-48年目	S 58	4%	4.8975	99.8	1.51	7.93				
-47年目	S 59	4%	4.7092	101.8	3.09	15.30				
-46年目	S 60	4%	4.5280	102.6	10.04	47.45				
-45年目	S 61	4%	4.3539	104.4	12.33	55.09				
-44年目	S 62	4%	4.1864	104.1	7.23	31.13				
-43年目	S 63	4%	4.0254	104.7	3.21	13.22				
-42年目	H 1	4%	3.8706	107.5	3.46	13.33				
-41年目	H 2	4%	3.7217	109.9	4.00	14.50				
-40年目	H 3	4%	3.5786	112.5	1.73	5.89				
-39年目	H 4	4%	3.4409	114.1	4.71	15.23				
-38年目	H 5	4%	3.3086	114.4	3.55	11.00				
-37年目	H 6	4%	3.1813	114.3	1.15	3.43				
-36年目	H 7	4%	3.0590	113.7	3.59	10.34				
-35年目	H 8	4%	2.9413	113.2	4.52	12.59				
-34年目	H 9	4%	2.8282	114.2	1.70	4.50				
-33年目	H 10	4%	2.7194	113.6	3.14	8.06				
-32年目	H 11	4%	2.6148	112.0	9.13	22.83				
-31年目	H 12	4%	2.5143	110.7	6.55	15.93				
-30年目	H 13	4%	2.4176	109.4	4.76	11.26				
-29年目	H 14	4%	2.3246	107.6	5.30	12.26				
-28年目	H 15	4%	2.2352	106.1	6.00	13.53				
-27年目	H 16	4%	2.1492	105.0	12.93	28.34				
-26年目	H 17	4%	2.0665	103.7	3.19	6.80				
-25年目	H 18	4%	1.9871	103.0	0.54	1.12				
-24年目	H 19	4%	1.9106	102.1	6.68	13.38				
-23年目	H 20	4%	1.8371	101.6	2.01	3.89				
-22年目	H 21	4%	1.7665	100.3	3.96	7.48				
-21年目	H 22	4%	1.6985	98.6	0.70	1.30				
-20年目	H 23	4%	1.6332	97.2	0.25	0.45				
-19年目	H 24	4%	1.5704	96.4	2.91	5.07				
-18年目	H 25	4%	1.5100	96.4	1.46	2.44				
-17年目	H 26	4%	1.4519	98.7	1.76	2.78				
-16年目	H 27	4%	1.3961	100.2	0.56	0.83				
-15年目	H 28	4%	1.3424	100.2	5.52	7.92				
-14年目	H 29	4%	1.2908	100.5	3.27	4.50				
-13年目	H 30	4%	1.2411	100.4	2.36	3.13				
-12年目	R 1	4%	1.1934	101.2	4.54	5.73				
-11年目	R 2	4%	1.1475	101.9	7.23	8.72				
-10年目	R 3	4%	1.1033	101.8	6.00	6.96				
-9年目	R 4	4%	1.0609	102.7	4.62	5.11				
-8年目	R 5	1%	1.0201	107.1	0.96	0.98				
-7年目	R 6	1%	1.0100	107.1	1.47	1.49				
基準年	R 7	1%	1.0000	107.1	1.00	1.00				
-5年目	R 8	1%	0.9901	107.1	1.18	1.17				
-4年目	R 9	1%	0.9803	107.1	2.21	2.17				
-3年目	R 10	1%	0.9706	107.1	2.86	2.78				
-2年目	R 11	1%	0.9610	107.1	2.84	2.73				
-1年目	R 12	1%	0.9515	107.1	2.95	2.81				
供用開始年次	R 13	1%	0.9420	107.1			1.14	1.07		
1年目	R 14	1%	0.9327	107.1			1.14	1.06		
2年目	R 15	1%	0.9235	107.1			1.14	1.05		
3年目	R 16	1%	0.9143	107.1			1.14	1.04		
4年目	R 17	1%	0.9053	107.1			1.14	1.03		
5年目	R 18	1%	0.8963	107.1			1.14	1.02		
6年目	R 19	1%	0.8874	107.1			1.14	1.01		
7年目	R 20	1%	0.8787	107.1			1.14	1.00		
8年目	R 21	1%	0.8700	107.1			1.14	0.99		
9年目	R 22	1%	0.8613	107.1			1.14	0.98		
10年目	R 23	1%	0.8528	107.1			1.14	0.97		
11年目	R 24	1%	0.8444	107.1			1.14	0.96		
12年目	R 25	1%	0.8360	107.1			1.14	0.95		
13年目	R 26	1%	0.8277	107.1			1.14	0.94		
14年目	R 27	1%	0.8195	107.1			1.14	0.93		
15年目	R 28	1%	0.8114	107.1			1.14	0.92		
16年目	R 29	1%	0.8034	107.1			1.14	0.91		
17年目	R 30	1%	0.7954	107.1			1.14	0.90		
18年目	R 31	1%	0.7876	107.1			1.14	0.90		
19年目	R 32	1%	0.7798	107.1			1.14	0.89		
20年目	R 33	1%	0.7720	107.1			1.14	0.88		
21年目	R 34	1%	0.7644	107.1			1.14	0.87		
22年目	R 35	1%	0.7568	107.1			1.14	0.86		
23年目	R 36	1%	0.7493	107.1			1.14	0.85		
24年目	R 37	1%	0.7419	107.1			1.14	0.84		
25年目	R 38	1%	0.7346	107.1			1.14	0.83		
26年目	R 39	1%	0.7273	107.1			1.14	0.83		
27年目	R 40	1%	0.7201	107.1			1.14	0.82		
28年目	R 41	1%	0.7130	107.1			1.14	0.81		
29年目	R 42	1%	0.7059	107.1			1.14	0.80		
30年目	R 43	1%	0.6989	107.1			1.14	0.79		
31年目	R 44	1%	0.6920	107.1			1.14	0.79		
32年目	R 45	1%	0.6852	107.1			1.14	0.78		
33年目	R 46	1%	0.6784	107.1			1.14	0.77		
34年目	R 47	1%	0.6717	107.1			1.14	0.76		
35年目	R 48	1%	0.6650	107.1			1.14	0.76		
36年目	R 49	1%	0.6584	107.1			1.14	0.75		
37年目	R 50	1%	0.6519	107.1			1.14	0.74		
38年目	R 51	1%	0.6454	107.1			1.14	0.73		
39年目	R 52	1%	0.6391	107.1			1.14	0.73		
40年目	R 53	1%	0.6327	107.1			1.14	0.72		
41年目	R 54	1%	0.6265	107.1			1.14	0.71		
42年目	R 55	1%	0.6203	107.1			1.14	0.70		
43年目	R 56	1%	0.6141	107.1			1.14	0.70		
44年目	R 57	1%	0.6080	107.1			1.14	0.69		
45年目	R 58	1%	0.6020	107.1			1.14	0.68		
46年目	R 59	1%	0.5961	107.1			1.14	0.68		
47年目	R 60	1%	0.5902	107.1			1.14	0.67		
48年目	R 61	1%	0.5843	107.1			1.14	0.66		
49年目	R 62	1%	0.5785	107.1	-112.88	-65.30	1.14	0.66		
合 計					141.87	1151.08	56.82	42.38	0.00	0.00
単純事業費計					254.75		56.82		0.00	

注1) 事業費の投資パターンは、費用便益分析の計算条件として設定した標準的な投資パターンであり、必ずしも全体の予算制約等を踏まえたものではない。
このため、毎年度の予算の状況や、用地・工事の進捗により、実際の事業展開とは異なることがある。
(投資パターンの変化による費用便益分析結果への影響等については、再評価及び事後評価として評価を実施。)

注2) 評価対象期間最終年において、用地残存価値(割引後の用地費)を控除している。

費用の現在価値算定表

維持管理費の単純単価の算出(消費税相当額含む)

箇所名: 成田拡幅(残事業)

年次	年度	社会的 割引率	割引率	GDP デフレーター	事業費(億円)		維持管理費(億円)		更新費(億円)	
					単純価値	現在価値	単純価値	現在価値	単純価値	現在価値
-5年目	R 8	4%	0.9615	107.1	1.18	1.14				
-4年目	R 9	4%	0.9246	107.1	2.21	2.04				
-3年目	R 10	4%	0.8890	107.1	2.86	2.55				
-2年目	R 11	4%	0.8548	107.1	2.84	2.43				
-1年目	R 12	4%	0.8219	107.1	2.95	2.43				
供用開始年次	R 13	4%	0.7903	107.1			0.24	0.19		
1年目	R 14	4%	0.7599	107.1			0.24	0.18		
2年目	R 15	4%	0.7307	107.1			0.24	0.17		
3年目	R 16	4%	0.7026	107.1			0.24	0.17		
4年目	R 17	4%	0.6756	107.1			0.24	0.16		
5年目	R 18	4%	0.6496	107.1			0.24	0.15		
6年目	R 19	4%	0.6246	107.1			0.24	0.15		
7年目	R 20	4%	0.6006	107.1			0.24	0.14		
8年目	R 21	4%	0.5775	107.1			0.24	0.14		
9年目	R 22	4%	0.5553	107.1			0.24	0.13		
10年目	R 23	4%	0.5339	107.1			0.24	0.13		
11年目	R 24	4%	0.5134	107.1			0.24	0.12		
12年目	R 25	4%	0.4936	107.1			0.24	0.12		
13年目	R 26	4%	0.4746	107.1			0.24	0.11		
14年目	R 27	4%	0.4564	107.1			0.24	0.11		
15年目	R 28	4%	0.4388	107.1			0.24	0.10		
16年目	R 29	4%	0.4220	107.1			0.24	0.10		
17年目	R 30	4%	0.4057	107.1			0.24	0.10		
18年目	R 31	4%	0.3901	107.1			0.24	0.09		
19年目	R 32	4%	0.3751	107.1			0.24	0.09		
20年目	R 33	4%	0.3607	107.1			0.24	0.09		
21年目	R 34	4%	0.3468	107.1			0.24	0.08		
22年目	R 35	4%	0.3335	107.1			0.24	0.08		
23年目	R 36	4%	0.3207	107.1			0.24	0.08		
24年目	R 37	4%	0.3083	107.1			0.24	0.07		
25年目	R 38	4%	0.2965	107.1			0.24	0.07		
26年目	R 39	4%	0.2851	107.1			0.24	0.07		
27年目	R 40	4%	0.2741	107.1			0.24	0.06		
28年目	R 41	4%	0.2636	107.1			0.24	0.06		
29年目	R 42	4%	0.2534	107.1			0.24	0.06		
30年目	R 43	4%	0.2437	107.1			0.24	0.06		
31年目	R 44	4%	0.2343	107.1			0.24	0.06		
32年目	R 45	4%	0.2253	107.1			0.24	0.05		
33年目	R 46	4%	0.2166	107.1			0.24	0.05		
34年目	R 47	4%	0.2083	107.1			0.24	0.05		
35年目	R 48	4%	0.2003	107.1			0.24	0.05		
36年目	R 49	4%	0.1926	107.1			0.24	0.05		
37年目	R 50	4%	0.1852	107.1			0.24	0.04		
38年目	R 51	4%	0.1780	107.1			0.24	0.04		
39年目	R 52	4%	0.1712	107.1			0.24	0.04		
40年目	R 53	4%	0.1646	107.1			0.24	0.04		
41年目	R 54	4%	0.1583	107.1			0.24	0.04		
42年目	R 55	4%	0.1522	107.1			0.24	0.04		
43年目	R 56	4%	0.1463	107.1			0.24	0.03		
44年目	R 57	4%	0.1407	107.1			0.24	0.03		
45年目	R 58	4%	0.1353	107.1			0.24	0.03		
46年目	R 59	4%	0.1301	107.1			0.24	0.03		
47年目	R 60	4%	0.1251	107.1			0.24	0.03		
48年目	R 61	4%	0.1203	107.1			0.24	0.03		
49年目	R 62	4%	0.1157	107.1	-1.06	-0.12	0.24	0.03		
合 計					10.99	10.46	11.82	4.17	0.00	0.00
単純事業費計					12.05		11.82		0.00	

注1) 事業費の投資パターンは、費用便益分析の計算条件として設定した標準的な投資パターンであり、

必ずしも全体の予算制約等を踏まえたものではない。

このため、毎年度の予算の状況や、用地・工事の進捗により、実際の事業展開とは異なることがある。

(投資パターンの変化による費用便益分析結果への影響等については、再評価及び事後評価として評価を実施。)

注2) 評価対象期間最終年において、用地残存価値(割引後の用地費)を控除している。

費用の現在価値算定表

維持管理費の単純単価の算出(消費税相当額含む)

箇所名: 成田拡幅(残事業)

年次	年度	社会的 割引率	割引率	GDP デフレーター	事業費(億円)		維持管理費(億円)		更新費(億円)	
					単純価値	現在価値	単純価値	現在価値	単純価値	現在価値
-5年目	R 8	2%	0.9804	107.1	1.18	1.16				
-4年目	R 9	2%	0.9612	107.1	2.21	2.12				
-3年目	R 10	2%	0.9423	107.1	2.86	2.70				
-2年目	R 11	2%	0.9238	107.1	2.84	2.63				
-1年目	R 12	2%	0.9057	107.1	2.95	2.68				
供用開始年次	R 13	2%	0.8880	107.1			0.24	0.21		
1年目	R 14	2%	0.8706	107.1			0.24	0.21		
2年目	R 15	2%	0.8535	107.1			0.24	0.20		
3年目	R 16	2%	0.8368	107.1			0.24	0.20		
4年目	R 17	2%	0.8203	107.1			0.24	0.19		
5年目	R 18	2%	0.8043	107.1			0.24	0.19		
6年目	R 19	2%	0.7885	107.1			0.24	0.19		
7年目	R 20	2%	0.7730	107.1			0.24	0.18		
8年目	R 21	2%	0.7579	107.1			0.24	0.18		
9年目	R 22	2%	0.7430	107.1			0.24	0.18		
10年目	R 23	2%	0.7284	107.1			0.24	0.17		
11年目	R 24	2%	0.7142	107.1			0.24	0.17		
12年目	R 25	2%	0.7002	107.1			0.24	0.17		
13年目	R 26	2%	0.6864	107.1			0.24	0.16		
14年目	R 27	2%	0.6730	107.1			0.24	0.16		
15年目	R 28	2%	0.6598	107.1			0.24	0.16		
16年目	R 29	2%	0.6468	107.1			0.24	0.15		
17年目	R 30	2%	0.6342	107.1			0.24	0.15		
18年目	R 31	2%	0.6217	107.1			0.24	0.15		
19年目	R 32	2%	0.6095	107.1			0.24	0.14		
20年目	R 33	2%	0.5976	107.1			0.24	0.14		
21年目	R 34	2%	0.5859	107.1			0.24	0.14		
22年目	R 35	2%	0.5744	107.1			0.24	0.14		
23年目	R 36	2%	0.5631	107.1			0.24	0.13		
24年目	R 37	2%	0.5521	107.1			0.24	0.13		
25年目	R 38	2%	0.5412	107.1			0.24	0.13		
26年目	R 39	2%	0.5306	107.1			0.24	0.13		
27年目	R 40	2%	0.5202	107.1			0.24	0.12		
28年目	R 41	2%	0.5100	107.1			0.24	0.12		
29年目	R 42	2%	0.5000	107.1			0.24	0.12		
30年目	R 43	2%	0.4902	107.1			0.24	0.12		
31年目	R 44	2%	0.4806	107.1			0.24	0.11		
32年目	R 45	2%	0.4712	107.1			0.24	0.11		
33年目	R 46	2%	0.4619	107.1			0.24	0.11		
34年目	R 47	2%	0.4529	107.1			0.24	0.11		
35年目	R 48	2%	0.4440	107.1			0.24	0.10		
36年目	R 49	2%	0.4353	107.1			0.24	0.10		
37年目	R 50	2%	0.4268	107.1			0.24	0.10		
38年目	R 51	2%	0.4184	107.1			0.24	0.10		
39年目	R 52	2%	0.4102	107.1			0.24	0.10		
40年目	R 53	2%	0.4022	107.1			0.24	0.10		
41年目	R 54	2%	0.3943	107.1			0.24	0.09		
42年目	R 55	2%	0.3865	107.1			0.24	0.09		
43年目	R 56	2%	0.3790	107.1			0.24	0.09		
44年目	R 57	2%	0.3715	107.1			0.24	0.09		
45年目	R 58	2%	0.3642	107.1			0.24	0.09		
46年目	R 59	2%	0.3571	107.1			0.24	0.08		
47年目	R 60	2%	0.3501	107.1			0.24	0.08		
48年目	R 61	2%	0.3432	107.1			0.24	0.08		
49年目	R 62	2%	0.3365	107.1	-1.06	-0.36	0.24	0.08		
合 計					10.99	10.92	11.82	6.73	0.00	0.00
単純事業費計					12.05		11.82		0.00	

注1) 事業費の投資パターンは、費用便益分析の計算条件として設定した標準的な投資パターンであり、

必ずしも全体の予算制約等を踏まえたものではない。

このため、毎年度の予算の状況や、用地・工事の進捗により、実際の事業展開とは異なることがある。

(投資パターンの変化による費用便益分析結果への影響等については、再評価及び事後評価として評価を実施。)

注2) 評価対象期間最終年において、用地残存価値(割引後の用地費)を控除している。

費用の現在価値算定表

箇所名: 成田拡幅(残事業)

維持管理費の単純単価の算出(消費税相当額含む)

年次	年度	社会的 割引率	割引率	GDP デフレーター	事業費(億円)		維持管理費(億円)		更新費(億円)	
					単純価値	現在価値	単純価値	現在価値	単純価値	現在価値
-5年目	R 8	1%	0.9901	107.1	1.18	1.17				
-4年目	R 9	1%	0.9803	107.1	2.21	2.17				
-3年目	R 10	1%	0.9706	107.1	2.86	2.78				
-2年目	R 11	1%	0.9610	107.1	2.84	2.73				
-1年目	R 12	1%	0.9515	107.1	2.95	2.81				
供用開始年次	R 13	1%	0.9420	107.1			0.24	0.22		
1年目	R 14	1%	0.9327	107.1			0.24	0.22		
2年目	R 15	1%	0.9235	107.1			0.24	0.22		
3年目	R 16	1%	0.9143	107.1			0.24	0.22		
4年目	R 17	1%	0.9053	107.1			0.24	0.21		
5年目	R 18	1%	0.8963	107.1			0.24	0.21		
6年目	R 19	1%	0.8874	107.1			0.24	0.21		
7年目	R 20	1%	0.8787	107.1			0.24	0.21		
8年目	R 21	1%	0.8700	107.1			0.24	0.21		
9年目	R 22	1%	0.8613	107.1			0.24	0.20		
10年目	R 23	1%	0.8528	107.1			0.24	0.20		
11年目	R 24	1%	0.8444	107.1			0.24	0.20		
12年目	R 25	1%	0.8360	107.1			0.24	0.20		
13年目	R 26	1%	0.8277	107.1			0.24	0.20		
14年目	R 27	1%	0.8195	107.1			0.24	0.19		
15年目	R 28	1%	0.8114	107.1			0.24	0.19		
16年目	R 29	1%	0.8034	107.1			0.24	0.19		
17年目	R 30	1%	0.7954	107.1			0.24	0.19		
18年目	R 31	1%	0.7876	107.1			0.24	0.19		
19年目	R 32	1%	0.7798	107.1			0.24	0.18		
20年目	R 33	1%	0.7720	107.1			0.24	0.18		
21年目	R 34	1%	0.7644	107.1			0.24	0.18		
22年目	R 35	1%	0.7568	107.1			0.24	0.18		
23年目	R 36	1%	0.7493	107.1			0.24	0.18		
24年目	R 37	1%	0.7419	107.1			0.24	0.18		
25年目	R 38	1%	0.7346	107.1			0.24	0.17		
26年目	R 39	1%	0.7273	107.1			0.24	0.17		
27年目	R 40	1%	0.7201	107.1			0.24	0.17		
28年目	R 41	1%	0.7130	107.1			0.24	0.17		
29年目	R 42	1%	0.7059	107.1			0.24	0.17		
30年目	R 43	1%	0.6989	107.1			0.24	0.17		
31年目	R 44	1%	0.6920	107.1			0.24	0.16		
32年目	R 45	1%	0.6852	107.1			0.24	0.16		
33年目	R 46	1%	0.6784	107.1			0.24	0.16		
34年目	R 47	1%	0.6717	107.1			0.24	0.16		
35年目	R 48	1%	0.6650	107.1			0.24	0.16		
36年目	R 49	1%	0.6584	107.1			0.24	0.16		
37年目	R 50	1%	0.6519	107.1			0.24	0.15		
38年目	R 51	1%	0.6454	107.1			0.24	0.15		
39年目	R 52	1%	0.6391	107.1			0.24	0.15		
40年目	R 53	1%	0.6327	107.1			0.24	0.15		
41年目	R 54	1%	0.6265	107.1			0.24	0.15		
42年目	R 55	1%	0.6203	107.1			0.24	0.15		
43年目	R 56	1%	0.6141	107.1			0.24	0.15		
44年目	R 57	1%	0.6080	107.1			0.24	0.14		
45年目	R 58	1%	0.6020	107.1			0.24	0.14		
46年目	R 59	1%	0.5961	107.1			0.24	0.14		
47年目	R 60	1%	0.5902	107.1			0.24	0.14		
48年目	R 61	1%	0.5843	107.1			0.24	0.14		
49年目	R 62	1%	0.5785	107.1	-1.06	-0.61	0.24	0.14		
合 計					10.99	11.04	11.82	8.81	0.00	0.00
単純事業費計					12.05		11.82		0.00	

注1) 事業費の投資パターンは、費用便益分析の計算条件として設定した標準的な投資パターンであり、

必ずしも全体の予算制約等を踏まえたものではない。

このため、毎年度の予算の状況や、用地・工事の進捗により、実際の事業展開とは異なることがある。

(投資パターンの変化による費用便益分析結果への影響等については、再評価及び事後評価として評価を実施。)

注2) 評価対象期間最終年において、用地残存価値(割引後の用地費)を控除している。

便益の現在価値算定表

箇所名:成田拡幅(事業全体)

年次	年度 (基準年) R7	総走行台キロの年次別伸び率 (関東臨海ブロック)				社会的 割引率	割引率 (A)	GDP デフレーター	走行時間短縮便益(億円)					走行経費減少便益(億円)					事故減少便益(億円)		合 計 (億円)	
		乗用車種	小型貨物	普通貨物	全 車				乗用車種	小型貨物	普通貨物	① 計	現在価値 ①×(A)	乗用車種	小型貨物	普通貨物	② 計	現在価値 (A)×②	③	現在価値 ③×(A)	便益合計 (①～③)	現在価値
供用開始年次	R 13	0.99609	0.99258	1.00593	0.99724	4%	0.7903	107.1	62.16	6.59	9.11	77.87	61.54	5.42	0.32	0.31	6.04	4.77	0.74	0.59	84.65	66.90
1年目	R 14	0.99608	0.99252	1.00589	0.99723	4%	0.7599	107.1	61.92	6.54	9.17	77.63	58.99	5.40	0.32	0.31	6.02	4.57	0.74	0.56	84.39	64.13
2年目	R 15	0.99606	0.99247	1.00586	0.99722	4%	0.7307	107.1	61.68	6.49	9.22	77.39	56.55	5.37	0.31	0.31	6.00	4.38	0.74	0.54	84.12	61.47
3年目	R 16	0.99604	0.99241	1.00582	0.99721	4%	0.7026	107.1	61.44	6.44	9.27	77.15	54.21	5.35	0.31	0.31	5.98	4.20	0.74	0.52	83.86	58.92
4年目	R 17	0.99603	0.99235	1.00579	0.99720	4%	0.6756	107.1	61.19	6.39	9.33	76.91	51.96	5.33	0.31	0.31	5.95	4.02	0.73	0.50	83.60	56.48
5年目	R 18	0.99601	0.99229	1.00576	0.99720	4%	0.6496	107.1	60.95	6.35	9.38	76.68	49.81	5.31	0.31	0.32	5.93	3.85	0.73	0.47	83.34	54.14
6年目	R 19	0.99600	0.99223	1.00572	0.99719	4%	0.6246	107.1	60.71	6.30	9.44	76.44	47.74	5.29	0.30	0.32	5.91	3.69	0.73	0.46	83.08	51.89
7年目	R 20	0.99598	0.99217	1.00569	0.99718	4%	0.6006	107.1	60.46	6.25	9.49	76.20	45.77	5.27	0.30	0.32	5.89	3.54	0.73	0.44	82.82	49.74
8年目	R 21	0.99596	0.99211	1.00566	0.99717	4%	0.5775	107.1	60.22	6.20	9.54	75.96	43.87	5.25	0.30	0.32	5.87	3.39	0.72	0.42	82.55	47.68
9年目	R 22	0.98966	0.99314	0.99987	0.99217	4%	0.5553	107.1	59.98	6.15	9.60	75.72	42.05	5.23	0.30	0.32	5.85	3.25	0.72	0.40	82.29	45.70
10年目	R 23	0.98955	0.99310	0.99987	0.99210	4%	0.5339	107.1	59.36	6.11	9.60	75.06	40.07	5.17	0.29	0.32	5.79	3.09	0.72	0.38	81.57	43.55
11年目	R 24	0.98944	0.99305	0.99987	0.99204	4%	0.5134	107.1	58.74	6.07	9.60	74.40	38.20	5.12	0.29	0.32	5.73	2.94	0.71	0.37	80.84	41.50
12年目	R 25	0.98932	0.99300	0.99987	0.99198	4%	0.4936	107.1	58.12	6.02	9.59	73.73	36.39	5.06	0.29	0.32	5.68	2.80	0.71	0.35	80.12	39.55
13年目	R 26	0.98921	0.99295	0.99987	0.99191	4%	0.4746	107.1	57.49	5.98	9.59	73.07	34.68	5.01	0.29	0.32	5.62	2.67	0.70	0.33	79.39	37.68
14年目	R 27	0.98909	0.99290	0.99987	0.99185	4%	0.4564	107.1	56.87	5.94	9.59	72.41	33.05	4.96	0.29	0.32	5.56	2.54	0.69	0.32	78.66	35.90
15年目	R 28	0.98897	0.99285	0.99987	0.99178	4%	0.4388	107.1	56.25	5.90	9.59	71.74	31.48	4.90	0.28	0.32	5.51	2.42	0.69	0.30	77.94	34.20
16年目	R 29	0.98885	0.99280	0.99987	0.99171	4%	0.4220	107.1	55.63	5.86	9.59	71.08	29.99	4.85	0.28	0.32	5.45	2.30	0.68	0.29	77.21	32.58
17年目	R 30	0.98872	0.99275	0.99987	0.99164	4%	0.4057	107.1	55.01	5.81	9.59	70.41	28.57	4.79	0.28	0.32	5.40	2.19	0.68	0.27	76.49	31.03
18年目	R 31	0.98859	0.99269	0.99987	0.99157	4%	0.3901	107.1	54.39	5.77	9.59	69.75	27.21	4.74	0.28	0.32	5.34	2.08	0.67	0.26	75.76	29.55
19年目	R 32	0.98846	0.99264	0.99987	0.99150	4%	0.3751	107.1	53.77	5.73	9.59	69.09	25.91	4.69	0.28	0.32	5.28	1.98	0.67	0.25	75.04	28.15
20年目	R 33	0.98833	0.99258	0.99987	0.99143	4%	0.3607	107.1	53.15	5.69	9.58	68.42	24.68	4.63	0.27	0.32	5.23	1.89	0.66	0.24	74.31	26.80
21年目	R 34	0.98819	0.99253	0.99987	0.99135	4%	0.3468	107.1	52.53	5.64	9.58	67.76	23.50	4.58	0.27	0.32	5.17	1.79	0.65	0.23	73.59	25.52
22年目	R 35	0.98805	0.99247	0.99987	0.99128	4%	0.3335	107.1	51.91	5.60	9.58	67.09	22.38	4.52	0.27	0.32	5.12	1.71	0.65	0.22	72.86	24.30
23年目	R 36	0.98790	0.99242	0.99987	0.99120	4%	0.3207	107.1	51.29	5.56	9.58	66.43	21.30	4.47	0.27	0.32	5.06	1.62	0.64	0.21	72.13	23.13
24年目	R 37	0.98775	0.99236	0.99987	0.99112	4%	0.3083	107.1	50.67	5.52	9.58	65.77	20.28	4.42	0.27	0.32	5.00	1.54	0.64	0.20	71.41	22.02
25年目	R 38	0.98760	0.99230	0.99987	0.99104	4%	0.2965	107.1	50.05	5.48	9.58	65.10	19.30	4.36	0.26	0.32	4.95	1.47	0.63	0.19	70.68	20.96
26年目	R 39	0.98745	0.99224	0.99987	0.99096	4%	0.2851	107.1	49.43	5.43	9.58	64.44	18.37	4.31	0.26	0.32	4.89	1.39	0.63	0.18	69.96	19.94
27年目	R 40	0.98729	0.99218	0.99987	0.99088	4%	0.2741	107.1	48.81	5.39	9.58	63.78	17.48	4.25	0.26	0.32	4.84	1.33	0.62	0.17	69.23	18.98
28年目	R 41	0.98712	0.99212	0.99987	0.99079	4%	0.2636	107.1	48.19	5.35	9.57	63.11	16.64	4.20	0.26	0.32	4.78	1.26	0.62	0.16	68.51	18.06
29年目	R 42	0.98696	0.99205	0.99987	0.99071	4%	0.2534	107.1	47.57	5.31	9.57	62.45	15.82	4.15	0.26	0.32	4.72	1.20	0.61	0.15	67.78	17.18
30年目	R 43	0.98678	0.99199	0.99987	0.99062	4%	0.2437	107.1	46.95	5.26	9.57	61.78	15.06	4.09	0.25	0.32	4.67	1.14	0.60	0.15	67.05	16.34
31年目	R 44	0.98661	0.99193	0.99987	0.99053	4%	0.2343	107.1	46.33	5.22	9.57	61.12	14.32	4.04	0.25	0.32	4.61	1.08	0.60	0.14	66.33	15.54
32年目	R 45	0.98643	0.99186	0.99987	0.99044	4%	0.2253	107.1	45.71	5.18	9.57	60.46	13.62	3.98	0.25	0.32	4.55	1.03	0.59	0.13	65.60	14.78
33年目	R 46	0.98624	0.99179	0.99987	0.99035	4%	0.2166	107.1	45.09	5.14	9.57	59.79	12.95	3.93	0.25	0.32	4.50	0.97	0.59	0.13	64.88	14.05
34年目	R 47	0.98605	0.99173	0.99987	0.99026	4%	0.2083	107.1	44.47	5.10	9.57	59.13	12.32	3.87	0.25	0.32	4.44	0.93	0.58	0.12	64.15	13.36
35年目	R 48	0.98585	0.99166	0.99987	0.99016	4%	0.2003	107.1	43.84	5.05	9.57	58.46	11.71	3.82	0.24	0.32	4.39	0.88	0.58	0.12	63.43	12.70
36年目	R 49	0.98565	0.99159	0.99987	0.99006	4%	0.1926	107.1	43.22	5.01	9.56	57.80	11.13	3.77	0.24	0.32	4.33	0.83	0.57	0.11	62.70	12.08
37年目	R 50	0.98544	0.99151	0.99987	0.98996	4%	0.1852	107.1	42.60	4.97	9.56	57.14	10.58	3.71	0.24	0.32	4.27	0.79	0.56	0.10	61.97	11.48
38年目	R 51	0.98522	0.99144	0.99987	0.98986	4%	0.1780	107.1	41.98	4.93	9.56	56.47	10.05	3.66	0.24	0.32	4.22	0.75	0.56	0.10	61.25	10.90
39年目	R 52	0.98500	0.99137	0.99987	0.98976	4%	0.1712	107.1	41.36	4.89	9.56	55.81	9.55	3.60	0.24	0.32	4.16	0.71	0.55	0.09	60.52	10.36
40年目	R 53	0.98477	0.99129	0.99987	0.98965	4%	0.1646	107.1	40.74	4.84	9.56	55.15	9.08	3.55	0.23	0.32	4.11	0.68	0.55	0.09	59.80	9.84
41年目	R 54	0.98454	0.99122	0.99987	0.98954	4%	0.1583	107.1	40.12	4.80	9.56	54.48	8.62	3.50	0.23	0.32	4.05	0.64	0.54	0.09	59.07	9.35
42年目	R 55	0.98429	0.99114	0.99987	0.98943	4%	0.1522	107.1	39.50	4.76	9.56	53.82	8.19	3.44	0.23	0.32	3.99	0.61	0.54	0.08	58.35	8.88
43年目	R 56	0.98404	0.99106	0.99987	0.98932	4%	0.1463	107.1	38.88	4.72	9.56	53.15	7.78	3.39	0.23	0.32	3.94	0.58	0.53	0.08	57.62	8.

便益の現在価値算定表

箇所名: 成田拡幅 (事業全体)

年次	年度 (基準年) R7	総走行台キロの年次別伸び率 (関東臨海ブロック)				社会的 割引率	割引率 (A)	GDP デフレーター	走行時間短縮便益(億円)					走行経費減少便益(億円)					事故減少便益(億円)		合 計 (億円)	
		乗用車種	小型貨物	普通貨物	全 車				乗用車種	小型貨物	普通貨物	① 計	現在価値 ①×(A)	乗用車種	小型貨物	普通貨物	② 計	現在価値 (A)×②	③	現在価値 ③×(A)	便益合計 (①～③)	現在価値
供用開始年次	R 13	0.99609	0.99258	1.00593	0.99724	2%	0.8880	107.1	62.16	6.59	9.11	77.87	69.15	5.42	0.32	0.31	6.04	5.36	0.74	0.66	84.65	75.17
1年目	R 14	0.99608	0.99252	1.00589	0.99723	2%	0.8706	107.1	61.92	6.54	9.17	77.63	67.58	5.40	0.32	0.31	6.02	5.24	0.74	0.64	84.39	73.47
2年目	R 15	0.99606	0.99247	1.00586	0.99722	2%	0.8535	107.1	61.68	6.49	9.22	77.39	66.05	5.37	0.31	0.31	6.00	5.12	0.74	0.63	84.12	71.80
3年目	R 16	0.99604	0.99241	1.00582	0.99721	2%	0.8368	107.1	61.44	6.44	9.27	77.15	64.56	5.35	0.31	0.31	5.98	5.00	0.74	0.62	83.86	70.18
4年目	R 17	0.99603	0.99235	1.00579	0.99720	2%	0.8203	107.1	61.19	6.39	9.33	76.91	63.09	5.33	0.31	0.31	5.95	4.88	0.73	0.60	83.60	68.58
5年目	R 18	0.99601	0.99229	1.00576	0.99720	2%	0.8043	107.1	60.95	6.35	9.38	76.68	61.67	5.31	0.31	0.32	5.93	4.77	0.73	0.59	83.34	67.03
6年目	R 19	0.99600	0.99223	1.00572	0.99719	2%	0.7885	107.1	60.71	6.30	9.44	76.44	60.27	5.29	0.30	0.32	5.91	4.66	0.73	0.57	83.08	65.51
7年目	R 20	0.99598	0.99217	1.00569	0.99718	2%	0.7730	107.1	60.46	6.25	9.49	76.20	58.90	5.27	0.30	0.32	5.89	4.55	0.73	0.56	82.82	64.02
8年目	R 21	0.99596	0.99211	1.00566	0.99717	2%	0.7579	107.1	60.22	6.20	9.54	75.96	57.57	5.25	0.30	0.32	5.87	4.45	0.72	0.55	82.55	62.57
9年目	R 22	0.98966	0.99314	0.99987	0.99217	2%	0.7430	107.1	59.98	6.15	9.60	75.72	56.26	5.23	0.30	0.32	5.85	4.34	0.72	0.54	82.29	61.14
10年目	R 23	0.98955	0.99310	0.99987	0.99210	2%	0.7284	107.1	59.36	6.11	9.60	75.06	54.67	5.17	0.29	0.32	5.79	4.22	0.72	0.52	81.57	59.41
11年目	R 24	0.98944	0.99305	0.99987	0.99204	2%	0.7142	107.1	58.74	6.07	9.60	74.40	53.13	5.12	0.29	0.32	5.73	4.09	0.71	0.51	80.84	57.74
12年目	R 25	0.98932	0.99300	0.99987	0.99198	2%	0.7002	107.1	58.12	6.02	9.59	73.73	51.63	5.06	0.29	0.32	5.68	3.98	0.71	0.49	80.12	56.10
13年目	R 26	0.98921	0.99295	0.99987	0.99191	2%	0.6864	107.1	57.49	5.98	9.59	73.07	50.15	5.01	0.29	0.32	5.62	3.86	0.70	0.48	79.39	54.49
14年目	R 27	0.98909	0.99290	0.99987	0.99185	2%	0.6730	107.1	56.87	5.94	9.59	72.41	48.73	4.96	0.29	0.32	5.56	3.75	0.69	0.47	78.66	52.94
15年目	R 28	0.98897	0.99285	0.99987	0.99178	2%	0.6598	107.1	56.25	5.90	9.59	71.74	47.34	4.90	0.28	0.32	5.51	3.63	0.69	0.45	77.94	51.42
16年目	R 29	0.98885	0.99280	0.99987	0.99171	2%	0.6468	107.1	55.63	5.86	9.59	71.08	45.97	4.85	0.28	0.32	5.45	3.53	0.68	0.44	77.21	49.94
17年目	R 30	0.98872	0.99275	0.99987	0.99164	2%	0.6342	107.1	55.01	5.81	9.59	70.41	44.66	4.79	0.28	0.32	5.40	3.42	0.68	0.43	76.49	48.51
18年目	R 31	0.98859	0.99269	0.99987	0.99157	2%	0.6217	107.1	54.39	5.77	9.59	69.75	43.36	4.74	0.28	0.32	5.34	3.32	0.67	0.42	75.76	47.10
19年目	R 32	0.98846	0.99264	0.99987	0.99150	2%	0.6095	107.1	53.77	5.73	9.59	69.09	42.11	4.69	0.28	0.32	5.28	3.22	0.67	0.41	75.04	45.73
20年目	R 33	0.98833	0.99258	0.99987	0.99143	2%	0.5976	107.1	53.15	5.69	9.58	68.42	40.89	4.63	0.27	0.32	5.23	3.12	0.66	0.39	74.31	44.41
21年目	R 34	0.98819	0.99253	0.99987	0.99135	2%	0.5859	107.1	52.53	5.64	9.58	67.76	39.70	4.58	0.27	0.32	5.17	3.03	0.65	0.38	73.59	43.11
22年目	R 35	0.98805	0.99247	0.99987	0.99128	2%	0.5744	107.1	51.91	5.60	9.58	67.09	38.54	4.52	0.27	0.32	5.12	2.94	0.65	0.37	72.86	41.85
23年目	R 36	0.98790	0.99242	0.99987	0.99120	2%	0.5631	107.1	51.29	5.56	9.58	66.43	37.41	4.47	0.27	0.32	5.06	2.85	0.64	0.36	72.13	40.62
24年目	R 37	0.98775	0.99236	0.99987	0.99112	2%	0.5521	107.1	50.67	5.52	9.58	65.77	36.31	4.42	0.27	0.32	5.00	2.76	0.64	0.35	71.41	39.42
25年目	R 38	0.98760	0.99230	0.99987	0.99104	2%	0.5412	107.1	50.05	5.48	9.58	65.10	35.23	4.36	0.26	0.32	4.95	2.68	0.63	0.34	70.68	38.25
26年目	R 39	0.98745	0.99224	0.99987	0.99096	2%	0.5306	107.1	49.43	5.43	9.58	64.44	34.19	4.31	0.26	0.32	4.89	2.60	0.63	0.33	69.96	37.12
27年目	R 40	0.98729	0.99218	0.99987	0.99088	2%	0.5202	107.1	48.81	5.39	9.58	63.78	33.18	4.25	0.26	0.32	4.84	2.52	0.62	0.32	69.23	36.01
28年目	R 41	0.98712	0.99212	0.99987	0.99079	2%	0.5100	107.1	48.19	5.35	9.57	63.11	32.19	4.20	0.26	0.32	4.78	2.44	0.62	0.31	68.51	34.94
29年目	R 42	0.98696	0.99205	0.99987	0.99071	2%	0.5000	107.1	47.57	5.31	9.57	62.45	31.22	4.15	0.26	0.32	4.72	2.36	0.61	0.30	67.78	33.89
30年目	R 43	0.98678	0.99199	0.99987	0.99062	2%	0.4902	107.1	46.95	5.26	9.57	61.78	30.29	4.09	0.25	0.32	4.67	2.29	0.60	0.30	67.05	32.87
31年目	R 44	0.98661	0.99193	0.99987	0.99053	2%	0.4806	107.1	46.33	5.22	9.57	61.12	29.37	4.04	0.25	0.32	4.61	2.22	0.60	0.29	66.33	31.88
32年目	R 45	0.98643	0.99186	0.99987	0.99044	2%	0.4712	107.1	45.71	5.18	9.57	60.46	28.49	3.98	0.25	0.32	4.55	2.15	0.59	0.28	65.60	30.91
33年目	R 46	0.98624	0.99179	0.99987	0.99035	2%	0.4619	107.1	45.09	5.14	9.57	59.79	27.62	3.93	0.25	0.32	4.50	2.08	0.59	0.27	64.88	29.97
34年目	R 47	0.98605	0.99173	0.99987	0.99026	2%	0.4529	107.1	44.47	5.10	9.57	59.13	26.78	3.87	0.25	0.32	4.44	2.01	0.58	0.26	64.15	29.05
35年目	R 48	0.98585	0.99166	0.99987	0.99016	2%	0.4440	107.1	43.84	5.05	9.57	58.46	25.96	3.82	0.24	0.32	4.39	1.95	0.58	0.26	63.43	28.16
36年目	R 49	0.98565	0.99159	0.99987	0.99006	2%	0.4353	107.1	43.22	5.01	9.56	57.80	25.16	3.77	0.24	0.32	4.33	1.88	0.57	0.25	62.70	27.29
37年目	R 50	0.98544	0.99151	0.99987	0.98996	2%	0.4268	107.1	42.60	4.97	9.56	57.14	24.39	3.71	0.24	0.32	4.27	1.82	0.56	0.24	61.97	26.45
38年目	R 51	0.98522	0.99144	0.99987	0.98986	2%	0.4184	107.1	41.98	4.93	9.56	56.47	23.63	3.66	0.24	0.32	4.22	1.76	0.56	0.23	61.25	25.63
39年目	R 52	0.98500	0.99137	0.99987	0.98976	2%	0.4102	107.1	41.36	4.89	9.56	55.81	22.89	3.60	0.24	0.32	4.16	1.71	0.55	0.23	60.52	24.83
40年目	R 53	0.98477	0.99129	0.99987	0.98965	2%	0.4022	107.1	40.74	4.84	9.56	55.15	22.18	3.55	0.23	0.32	4.11	1.65	0.55	0.22	59.80	24.05
41年目	R 54	0.98454	0.99122	0.99987	0.98954	2%	0.3943	107.1	40.12	4.80	9.56	54.48	21.48	3.50	0.23	0.32	4.05	1.60	0.54	0.21	59.07	23.29
42年目	R 55	0.98429	0.99114	0.99987	0.98943	2%	0.3865	107.1	39.50	4.76	9.56	53.82	20.80	3.44	0.23	0.32	3.99	1.54	0.54	0.21	58.35	22.55
43年目	R 56	0.98404	0.99106	0.99987	0.98932	2%	0.3790	107.1	38.88	4.72	9.56	53.15	20.15	3.39	0.23	0.32	3.94	1.49	0.53	0.20	57.62	

便益の現在価値算定表

箇所名:成田拡幅(事業全体)

年次	年度 (基準年) R7	総走行台キロの年次別伸び率 (関東臨海ブロック)				社会的 割引率	割引率 (A)	GDP デフレーター	走行時間短縮便益(億円)					走行経費減少便益(億円)					事故減少便益(億円)		合 計 (億円)	
		乗用車種	小型貨物	普通貨物	全 車				乗用車種	小型貨物	普通貨物	① 計	現在価値 ①×(A)	乗用車種	小型貨物	普通貨物	② 計	現在価値 (A)×②	③	現在価値 ③×(A)	便益合計 (①～③)	現在価値
供用開始年次	R 13	0.99609	0.99258	1.00593	0.99724	1%	0.9420	107.1	62.16	6.59	9.11	77.87	73.35	5.42	0.32	0.31	6.04	5.69	0.74	0.70	84.65	79.74
1年目	R 14	0.99608	0.99252	1.00589	0.99723	1%	0.9327	107.1	61.92	6.54	9.17	77.63	72.40	5.40	0.32	0.31	6.02	5.61	0.74	0.69	84.39	78.71
2年目	R 15	0.99606	0.99247	1.00586	0.99722	1%	0.9235	107.1	61.68	6.49	9.22	77.39	71.47	5.37	0.31	0.31	6.00	5.54	0.74	0.68	84.12	77.69
3年目	R 16	0.99604	0.99241	1.00582	0.99721	1%	0.9143	107.1	61.44	6.44	9.27	77.15	70.54	5.35	0.31	0.31	5.98	5.46	0.74	0.67	83.86	76.68
4年目	R 17	0.99603	0.99235	1.00579	0.99720	1%	0.9053	107.1	61.19	6.39	9.33	76.91	69.63	5.33	0.31	0.31	5.95	5.39	0.73	0.66	83.60	75.68
5年目	R 18	0.99601	0.99229	1.00576	0.99720	1%	0.8963	107.1	60.95	6.35	9.38	76.68	68.72	5.31	0.31	0.32	5.93	5.32	0.73	0.66	83.34	74.70
6年目	R 19	0.99600	0.99223	1.00572	0.99719	1%	0.8874	107.1	60.71	6.30	9.44	76.44	67.83	5.29	0.30	0.32	5.91	5.25	0.73	0.65	83.08	73.72
7年目	R 20	0.99598	0.99217	1.00569	0.99718	1%	0.8787	107.1	60.46	6.25	9.49	76.20	66.96	5.27	0.30	0.32	5.89	5.17	0.73	0.64	82.82	72.77
8年目	R 21	0.99596	0.99211	1.00566	0.99717	1%	0.8700	107.1	60.22	6.20	9.54	75.96	66.09	5.25	0.30	0.32	5.87	5.10	0.72	0.63	82.55	71.82
9年目	R 22	0.98966	0.99314	0.99987	0.99217	1%	0.8613	107.1	59.98	6.15	9.60	75.72	65.22	5.23	0.30	0.32	5.85	5.03	0.72	0.62	82.29	70.88
10年目	R 23	0.98955	0.99310	0.99987	0.99210	1%	0.8528	107.1	59.36	6.11	9.60	75.06	64.01	5.17	0.29	0.32	5.79	4.94	0.72	0.61	81.57	69.56
11年目	R 24	0.98944	0.99305	0.99987	0.99204	1%	0.8444	107.1	58.74	6.07	9.60	74.40	62.82	5.12	0.29	0.32	5.73	4.84	0.71	0.60	80.84	68.26
12年目	R 25	0.98932	0.99300	0.99987	0.99198	1%	0.8360	107.1	58.12	6.02	9.59	73.73	61.64	5.06	0.29	0.32	5.68	4.75	0.71	0.59	80.12	66.98
13年目	R 26	0.98921	0.99295	0.99987	0.99191	1%	0.8277	107.1	57.49	5.98	9.59	73.07	60.48	5.01	0.29	0.32	5.62	4.65	0.70	0.58	79.39	65.71
14年目	R 27	0.98909	0.99290	0.99987	0.99185	1%	0.8195	107.1	56.87	5.94	9.59	72.41	59.34	4.96	0.29	0.32	5.56	4.56	0.69	0.57	78.66	64.47
15年目	R 28	0.98897	0.99285	0.99987	0.99178	1%	0.8114	107.1	56.25	5.90	9.59	71.74	58.21	4.90	0.28	0.32	5.51	4.47	0.69	0.56	77.94	63.24
16年目	R 29	0.98885	0.99280	0.99987	0.99171	1%	0.8034	107.1	55.63	5.86	9.59	71.08	57.10	4.85	0.28	0.32	5.45	4.38	0.68	0.55	77.21	62.03
17年目	R 30	0.98872	0.99275	0.99987	0.99164	1%	0.7954	107.1	55.01	5.81	9.59	70.41	56.01	4.79	0.28	0.32	5.40	4.29	0.68	0.54	76.49	60.84
18年目	R 31	0.98859	0.99269	0.99987	0.99157	1%	0.7876	107.1	54.39	5.77	9.59	69.75	54.94	4.74	0.28	0.32	5.34	4.21	0.67	0.53	75.76	59.67
19年目	R 32	0.98846	0.99264	0.99987	0.99150	1%	0.7798	107.1	53.77	5.73	9.59	69.09	53.87	4.69	0.28	0.32	5.28	4.12	0.67	0.52	75.04	58.51
20年目	R 33	0.98833	0.99258	0.99987	0.99143	1%	0.7720	107.1	53.15	5.69	9.58	68.42	52.82	4.63	0.27	0.32	5.23	4.04	0.66	0.51	74.31	57.37
21年目	R 34	0.98819	0.99253	0.99987	0.99135	1%	0.7644	107.1	52.53	5.64	9.58	67.76	51.79	4.58	0.27	0.32	5.17	3.95	0.65	0.50	73.59	56.25
22年目	R 35	0.98805	0.99247	0.99987	0.99128	1%	0.7568	107.1	51.91	5.60	9.58	67.09	50.78	4.52	0.27	0.32	5.12	3.87	0.65	0.49	72.86	55.14
23年目	R 36	0.98790	0.99242	0.99987	0.99120	1%	0.7493	107.1	51.29	5.56	9.58	66.43	49.78	4.47	0.27	0.32	5.06	3.79	0.64	0.48	72.13	54.05
24年目	R 37	0.98775	0.99236	0.99987	0.99112	1%	0.7419	107.1	50.67	5.52	9.58	65.77	48.79	4.42	0.27	0.32	5.00	3.71	0.64	0.47	71.41	52.98
25年目	R 38	0.98760	0.99230	0.99987	0.99104	1%	0.7346	107.1	50.05	5.48	9.58	65.10	47.82	4.36	0.26	0.32	4.95	3.63	0.63	0.46	70.68	51.92
26年目	R 39	0.98745	0.99224	0.99987	0.99096	1%	0.7273	107.1	49.43	5.43	9.58	64.44	46.87	4.31	0.26	0.32	4.89	3.56	0.63	0.46	69.96	50.88
27年目	R 40	0.98729	0.99218	0.99987	0.99088	1%	0.7201	107.1	48.81	5.39	9.58	63.78	45.92	4.25	0.26	0.32	4.84	3.48	0.62	0.45	69.23	49.85
28年目	R 41	0.98712	0.99212	0.99987	0.99079	1%	0.7130	107.1	48.19	5.35	9.57	63.11	45.00	4.20	0.26	0.32	4.78	3.41	0.62	0.44	68.51	48.84
29年目	R 42	0.98696	0.99205	0.99987	0.99071	1%	0.7059	107.1	47.57	5.31	9.57	62.45	44.08	4.15	0.26	0.32	4.72	3.33	0.61	0.43	67.78	47.85
30年目	R 43	0.98678	0.99199	0.99987	0.99062	1%	0.6989	107.1	46.95	5.26	9.57	61.78	43.18	4.09	0.25	0.32	4.67	3.26	0.60	0.42	67.05	46.86
31年目	R 44	0.98661	0.99193	0.99987	0.99053	1%	0.6920	107.1	46.33	5.22	9.57	61.12	42.30	4.04	0.25	0.32	4.61	3.19	0.60	0.41	66.33	45.90
32年目	R 45	0.98643	0.99186	0.99987	0.99044	1%	0.6852	107.1	45.71	5.18	9.57	60.46	41.42	3.98	0.25	0.32	4.55	3.12	0.59	0.41	65.60	44.95
33年目	R 46	0.98624	0.99179	0.99987	0.99035	1%	0.6784	107.1	45.09	5.14	9.57	59.79	40.56	3.93	0.25	0.32	4.50	3.05	0.59	0.40	64.88	44.01
34年目	R 47	0.98605	0.99173	0.99987	0.99026	1%	0.6717	107.1	44.47	5.10	9.57	59.13	39.72	3.87	0.25	0.32	4.44	2.98	0.58	0.39	64.15	43.09
35年目	R 48	0.98585	0.99166	0.99987	0.99016	1%	0.6650	107.1	43.84	5.05	9.57	58.46	38.88	3.82	0.24	0.32	4.39	2.92	0.58	0.38	63.43	42.18
36年目	R 49	0.98565	0.99159	0.99987	0.99006	1%	0.6584	107.1	43.22	5.01	9.56	57.80	38.06	3.77	0.24	0.32	4.33	2.85	0.57	0.38	62.70	41.28
37年目	R 50	0.98544	0.99151	0.99987	0.98996	1%	0.6519	107.1	42.60	4.97	9.56	57.14	37.25	3.71	0.24	0.32	4.27	2.79	0.56	0.37	61.97	40.40
38年目	R 51	0.98522	0.99144	0.99987	0.98986	1%	0.6454	107.1	41.98	4.93	9.56	56.47	36.45	3.66	0.24	0.32	4.22	2.72	0.56	0.36	61.25	39.53
39年目	R 52	0.98500	0.99137	0.99987	0.98976	1%	0.6391	107.1	41.36	4.89	9.56	55.81	35.67	3.60	0.24	0.32	4.16	2.66	0.55	0.35	60.52	38.68
40年目	R 53	0.98477	0.99129	0.99987	0.98965	1%	0.6327	107.1	40.74	4.84	9.56	55.15	34.89	3.55	0.23	0.32	4.11	2.60	0.55	0.35	59.80	37.83
41年目	R 54	0.98454	0.99122	0.99987	0.98954	1%	0.6265	107.1	40.12	4.80	9.56	54.48	34.13	3.50	0.23	0.32	4.05	2.54	0.54	0.34	59.07	37.01
42年目	R 55	0.98429	0.99114	0.99987	0.98943	1%	0.6203	107.1	39.50	4.76	9.56	53.82	33.38	3.44	0.23	0.32	3.99	2.48	0.54	0.33	58.35	36.19
43年目	R 56	0.98404	0.99106	0.99987	0.98932	1%	0.6141	107.1	38.88	4.72	9.56	53.15	32.64	3.39	0.23	0.32	3.94	2.42	0.53	0.33	57.62	

便益の現在価値算定表

箇所名:成田拡幅(残事業)

年次	年度 (基準年) R7	総走行台キロの年次別伸び率 (関東臨海ブロック)				社会的 割引率	割引率 (A)	GDP デフレーター	走行時間短縮便益(億円)					走行経費減少便益(億円)					事故減少便益(億円)		合 計 (億円)	
		乗用車種	小型貨物	普通貨物	全 車				乗用車種	小型貨物	普通貨物	① 計	現在価値 ①×(A)	乗用車種	小型貨物	普通貨物	② 計	現在価値 (A)×②	③	現在価値 ③×(A)	便益合計 (①～③)	現在価値 割引率4%
供用開始年次	R 13	0.99609	0.99258	1.00593	0.99724	4%	0.7903	107.1	4.56	0.66	0.61	5.82	4.60	0.58	0.05	0.02	0.65	0.52	0.10	0.08	6.58	5.20
1年目	R 14	0.99608	0.99252	1.00589	0.99723	4%	0.7599	107.1	4.54	0.65	0.61	5.80	4.41	0.58	0.05	0.02	0.65	0.49	0.10	0.08	6.56	4.98
2年目	R 15	0.99606	0.99247	1.00586	0.99722	4%	0.7307	107.1	4.52	0.65	0.62	5.79	4.23	0.58	0.05	0.02	0.65	0.47	0.10	0.07	6.54	4.78
3年目	R 16	0.99604	0.99241	1.00582	0.99721	4%	0.7026	107.1	4.51	0.64	0.62	5.77	4.05	0.58	0.05	0.02	0.65	0.45	0.10	0.07	6.51	4.58
4年目	R 17	0.99603	0.99235	1.00579	0.99720	4%	0.6756	107.1	4.49	0.64	0.62	5.75	3.88	0.58	0.05	0.02	0.64	0.43	0.10	0.07	6.49	4.39
5年目	R 18	0.99601	0.99229	1.00576	0.99720	4%	0.6496	107.1	4.47	0.63	0.63	5.73	3.72	0.57	0.05	0.02	0.64	0.42	0.10	0.07	6.47	4.20
6年目	R 19	0.99600	0.99223	1.00572	0.99719	4%	0.6246	107.1	4.45	0.63	0.63	5.71	3.57	0.57	0.05	0.02	0.64	0.40	0.10	0.06	6.45	4.03
7年目	R 20	0.99598	0.99217	1.00569	0.99718	4%	0.6006	107.1	4.43	0.62	0.63	5.69	3.42	0.57	0.05	0.02	0.64	0.38	0.10	0.06	6.43	3.86
8年目	R 21	0.99596	0.99211	1.00566	0.99717	4%	0.5775	107.1	4.42	0.62	0.64	5.67	3.27	0.57	0.05	0.02	0.63	0.37	0.10	0.06	6.40	3.70
9年目	R 22	0.98966	0.99314	0.99987	0.99217	4%	0.5553	107.1	4.40	0.61	0.64	5.65	3.14	0.56	0.05	0.02	0.63	0.35	0.10	0.06	6.38	3.54
10年目	R 23	0.98955	0.99310	0.99987	0.99210	4%	0.5339	107.1	4.35	0.61	0.64	5.60	2.99	0.56	0.05	0.02	0.62	0.33	0.10	0.05	6.33	3.38
11年目	R 24	0.98944	0.99305	0.99987	0.99204	4%	0.5134	107.1	4.31	0.60	0.64	5.55	2.85	0.55	0.05	0.02	0.62	0.32	0.10	0.05	6.27	3.22
12年目	R 25	0.98932	0.99300	0.99987	0.99198	4%	0.4936	107.1	4.26	0.60	0.64	5.50	2.72	0.55	0.05	0.02	0.61	0.30	0.10	0.05	6.21	3.07
13年目	R 26	0.98921	0.99295	0.99987	0.99191	4%	0.4746	107.1	4.22	0.60	0.64	5.45	2.59	0.54	0.05	0.02	0.61	0.29	0.10	0.05	6.16	2.92
14年目	R 27	0.98909	0.99290	0.99987	0.99185	4%	0.4564	107.1	4.17	0.59	0.64	5.40	2.47	0.53	0.05	0.02	0.60	0.27	0.10	0.04	6.10	2.78
15年目	R 28	0.98897	0.99285	0.99987	0.99178	4%	0.4388	107.1	4.13	0.59	0.64	5.35	2.35	0.53	0.05	0.02	0.59	0.26	0.10	0.04	6.04	2.65
16年目	R 29	0.98885	0.99280	0.99987	0.99171	4%	0.4220	107.1	4.08	0.58	0.64	5.30	2.24	0.52	0.05	0.02	0.59	0.25	0.09	0.04	5.99	2.53
17年目	R 30	0.98872	0.99275	0.99987	0.99164	4%	0.4057	107.1	4.03	0.58	0.64	5.25	2.13	0.52	0.05	0.02	0.58	0.24	0.09	0.04	5.93	2.41
18年目	R 31	0.98859	0.99269	0.99987	0.99157	4%	0.3901	107.1	3.99	0.57	0.64	5.20	2.03	0.51	0.05	0.02	0.58	0.22	0.09	0.04	5.87	2.29
19年目	R 32	0.98846	0.99264	0.99987	0.99150	4%	0.3751	107.1	3.94	0.57	0.64	5.15	1.93	0.51	0.04	0.02	0.57	0.21	0.09	0.03	5.82	2.18
20年目	R 33	0.98833	0.99258	0.99987	0.99143	4%	0.3607	107.1	3.90	0.57	0.64	5.10	1.84	0.50	0.04	0.02	0.56	0.20	0.09	0.03	5.76	2.08
21年目	R 34	0.98819	0.99253	0.99987	0.99135	4%	0.3468	107.1	3.85	0.56	0.64	5.05	1.75	0.49	0.04	0.02	0.56	0.19	0.09	0.03	5.70	1.98
22年目	R 35	0.98805	0.99247	0.99987	0.99128	4%	0.3335	107.1	3.81	0.56	0.64	5.00	1.67	0.49	0.04	0.02	0.55	0.18	0.09	0.03	5.65	1.88
23年目	R 36	0.98790	0.99242	0.99987	0.99120	4%	0.3207	107.1	3.76	0.55	0.64	4.95	1.59	0.48	0.04	0.02	0.54	0.17	0.09	0.03	5.59	1.79
24年目	R 37	0.98775	0.99236	0.99987	0.99112	4%	0.3083	107.1	3.72	0.55	0.64	4.90	1.51	0.48	0.04	0.02	0.54	0.17	0.09	0.03	5.53	1.71
25年目	R 38	0.98760	0.99230	0.99987	0.99104	4%	0.2965	107.1	3.67	0.55	0.64	4.86	1.44	0.47	0.04	0.02	0.53	0.16	0.09	0.03	5.47	1.62
26年目	R 39	0.98745	0.99224	0.99987	0.99096	4%	0.2851	107.1	3.63	0.54	0.64	4.81	1.37	0.46	0.04	0.02	0.53	0.15	0.09	0.02	5.42	1.54
27年目	R 40	0.98729	0.99218	0.99987	0.99088	4%	0.2741	107.1	3.58	0.54	0.64	4.76	1.30	0.46	0.04	0.02	0.52	0.14	0.09	0.02	5.36	1.47
28年目	R 41	0.98712	0.99212	0.99987	0.99079	4%	0.2636	107.1	3.53	0.53	0.64	4.71	1.24	0.45	0.04	0.02	0.51	0.14	0.09	0.02	5.30	1.40
29年目	R 42	0.98696	0.99205	0.99987	0.99071	4%	0.2534	107.1	3.49	0.53	0.64	4.66	1.18	0.45	0.04	0.02	0.51	0.13	0.08	0.02	5.25	1.33
30年目	R 43	0.98678	0.99199	0.99987	0.99062	4%	0.2437	107.1	3.44	0.52	0.64	4.61	1.12	0.44	0.04	0.02	0.50	0.12	0.08	0.02	5.19	1.27
31年目	R 44	0.98661	0.99193	0.99987	0.99053	4%	0.2343	107.1	3.40	0.52	0.64	4.56	1.07	0.44	0.04	0.02	0.50	0.12	0.08	0.02	5.13	1.20
32年目	R 45	0.98643	0.99186	0.99987	0.99044	4%	0.2253	107.1	3.35	0.52	0.64	4.51	1.02	0.43	0.04	0.02	0.49	0.11	0.08	0.02	5.08	1.14
33年目	R 46	0.98624	0.99179	0.99987	0.99035	4%	0.2166	107.1	3.31	0.51	0.64	4.46	0.97	0.42	0.04	0.02	0.48	0.10	0.08	0.02	5.02	1.09
34年目	R 47	0.98605	0.99173	0.99987	0.99026	4%	0.2083	107.1	3.26	0.51	0.64	4.41	0.92	0.42	0.04	0.02	0.48	0.10	0.08	0.02	4.96	1.03
35年目	R 48	0.98585	0.99166	0.99987	0.99016	4%	0.2003	107.1	3.22	0.50	0.64	4.36	0.87	0.41	0.04	0.02	0.47	0.09	0.08	0.02	4.91	0.98
36年目	R 49	0.98565	0.99159	0.99987	0.99006	4%	0.1926	107.1	3.17	0.50	0.64	4.31	0.83	0.41	0.04	0.02	0.46	0.09	0.08	0.02	4.85	0.93
37年目	R 50	0.98544	0.99151	0.99987	0.98996	4%	0.1852	107.1	3.12	0.49	0.64	4.26	0.79	0.40	0.04	0.02	0.46	0.08	0.08	0.01	4.79	0.89
38年目	R 51	0.98522	0.99144	0.99987	0.98986	4%	0.1780	107.1	3.08	0.49	0.64	4.21	0.75	0.39	0.04	0.02	0.45	0.08	0.08	0.01	4.74	0.84
39年目	R 52	0.98500	0.99137	0.99987	0.98976	4%	0.1712	107.1	3.03	0.49	0.64	4.16	0.71	0.39	0.04	0.02	0.45	0.08	0.08	0.01	4.68	0.80
40年目	R 53	0.98477	0.99129	0.99987	0.98965	4%	0.1646	107.1	2.99	0.48	0.64	4.11	0.68	0.38	0.04	0.02	0.44	0.07	0.08	0.01	4.62	0.76
41年目	R 54	0.98454	0.99122	0.99987	0.98954	4%	0.1583	107.1	2.94	0.48	0.64	4.06	0.64	0.38	0.04	0.02	0.43	0.07	0.08	0.01	4.57	0.72
42年目	R 55	0.98429	0.99114	0.99987	0.98943	4%	0.1522	107.1	2.90	0.47	0.64	4.01	0.61	0.37	0.04	0.02	0.43	0.07	0.07	0.01	4.51	0.69
43年目	R 56	0.98404	0.99106	0.99987	0.98932	4%	0.1463	107.1	2.85	0.47	0.64	3.96	0.58	0.37	0.04	0.02	0.42	0.06	0.07	0.01	4.45	0.65
44年目	R 57	0.98378	0.99098	0.99987	0.98920	4%	0.1407	107.1	2.81	0.47	0.64	3.91	0.55	0.36	0.04	0.02	0.42	0.06	0.07	0.01	4.40	0.62
4																						

便益の現在価値算定表

箇所名:成田拡幅(残事業)

年次	年度 (基準年) R7	総走行台キロの年次別伸び率 (関東臨海ブロック)				社会的 割引率	割引率 (A)	GDP デフレーター	走行時間短縮便益(億円)					走行経費減少便益(億円)					事故減少便益(億円)		合 計 (億円)	
		乗用車種	小型貨物	普通貨物	全 車				① 計	現在価値 ①×(A)	乗用車種	小型貨物	普通貨物	② 計	現在価値 (A)×②	③	現在価値 ③×(A)	便益合計 (①～③)	現在価値 割引率4%			
供用開始年次	R 13	0.99609	0.99258	1.00593	0.99724	2%	0.8880	107.1	4.56	0.66	0.61	5.82	5.17	0.58	0.05	0.02	0.65	0.58	0.10	0.09	6.58	5.84
1年目	R 14	0.99608	0.99252	1.00589	0.99723	2%	0.8706	107.1	4.54	0.65	0.61	5.80	5.05	0.58	0.05	0.02	0.65	0.57	0.10	0.09	6.56	5.71
2年目	R 15	0.99606	0.99247	1.00586	0.99722	2%	0.8535	107.1	4.52	0.65	0.62	5.79	4.94	0.58	0.05	0.02	0.65	0.55	0.10	0.09	6.54	5.58
3年目	R 16	0.99604	0.99241	1.00582	0.99721	2%	0.8368	107.1	4.51	0.64	0.62	5.77	4.83	0.58	0.05	0.02	0.65	0.54	0.10	0.09	6.51	5.45
4年目	R 17	0.99603	0.99235	1.00579	0.99720	2%	0.8203	107.1	4.49	0.64	0.62	5.75	4.71	0.58	0.05	0.02	0.64	0.53	0.10	0.08	6.49	5.33
5年目	R 18	0.99601	0.99229	1.00576	0.99720	2%	0.8043	107.1	4.47	0.63	0.63	5.73	4.61	0.57	0.05	0.02	0.64	0.52	0.10	0.08	6.47	5.20
6年目	R 19	0.99600	0.99223	1.00572	0.99719	2%	0.7885	107.1	4.45	0.63	0.63	5.71	4.50	0.57	0.05	0.02	0.64	0.50	0.10	0.08	6.45	5.08
7年目	R 20	0.99598	0.99217	1.00569	0.99718	2%	0.7730	107.1	4.43	0.62	0.63	5.69	4.40	0.57	0.05	0.02	0.64	0.49	0.10	0.08	6.43	4.97
8年目	R 21	0.99596	0.99211	1.00566	0.99717	2%	0.7579	107.1	4.42	0.62	0.64	5.67	4.30	0.57	0.05	0.02	0.63	0.48	0.10	0.08	6.40	4.85
9年目	R 22	0.98966	0.99314	0.99987	0.99217	2%	0.7430	107.1	4.40	0.61	0.64	5.65	4.20	0.56	0.05	0.02	0.63	0.47	0.10	0.07	6.38	4.74
10年目	R 23	0.98955	0.99310	0.99987	0.99210	2%	0.7284	107.1	4.35	0.61	0.64	5.60	4.08	0.56	0.05	0.02	0.62	0.46	0.10	0.07	6.33	4.61
11年目	R 24	0.98944	0.99305	0.99987	0.99204	2%	0.7142	107.1	4.31	0.60	0.64	5.55	3.97	0.55	0.05	0.02	0.62	0.44	0.10	0.07	6.27	4.48
12年目	R 25	0.98932	0.99300	0.99987	0.99198	2%	0.7002	107.1	4.26	0.60	0.64	5.50	3.85	0.55	0.05	0.02	0.61	0.43	0.10	0.07	6.21	4.35
13年目	R 26	0.98921	0.99295	0.99987	0.99191	2%	0.6864	107.1	4.22	0.60	0.64	5.45	3.74	0.54	0.05	0.02	0.61	0.42	0.10	0.07	6.16	4.23
14年目	R 27	0.98909	0.99290	0.99987	0.99185	2%	0.6730	107.1	4.17	0.59	0.64	5.40	3.64	0.53	0.05	0.02	0.60	0.40	0.10	0.06	6.10	4.10
15年目	R 28	0.98897	0.99285	0.99987	0.99178	2%	0.6598	107.1	4.13	0.59	0.64	5.35	3.53	0.53	0.05	0.02	0.59	0.39	0.10	0.06	6.04	3.99
16年目	R 29	0.98885	0.99280	0.99987	0.99171	2%	0.6468	107.1	4.08	0.58	0.64	5.30	3.43	0.52	0.05	0.02	0.59	0.38	0.09	0.06	5.99	3.87
17年目	R 30	0.98872	0.99275	0.99987	0.99164	2%	0.6342	107.1	4.03	0.58	0.64	5.25	3.33	0.52	0.05	0.02	0.58	0.37	0.09	0.06	5.93	3.76
18年目	R 31	0.98859	0.99269	0.99987	0.99157	2%	0.6217	107.1	3.99	0.57	0.64	5.20	3.24	0.51	0.05	0.02	0.58	0.36	0.09	0.06	5.87	3.65
19年目	R 32	0.98846	0.99264	0.99987	0.99150	2%	0.6095	107.1	3.94	0.57	0.64	5.15	3.14	0.51	0.04	0.02	0.57	0.35	0.09	0.06	5.82	3.54
20年目	R 33	0.98833	0.99258	0.99987	0.99143	2%	0.5976	107.1	3.90	0.57	0.64	5.10	3.05	0.50	0.04	0.02	0.56	0.34	0.09	0.05	5.76	3.44
21年目	R 34	0.98819	0.99253	0.99987	0.99135	2%	0.5859	107.1	3.85	0.56	0.64	5.05	2.96	0.49	0.04	0.02	0.56	0.33	0.09	0.05	5.70	3.34
22年目	R 35	0.98805	0.99247	0.99987	0.99128	2%	0.5744	107.1	3.81	0.56	0.64	5.00	2.87	0.49	0.04	0.02	0.55	0.32	0.09	0.05	5.65	3.24
23年目	R 36	0.98790	0.99242	0.99987	0.99120	2%	0.5631	107.1	3.76	0.55	0.64	4.95	2.79	0.48	0.04	0.02	0.54	0.31	0.09	0.05	5.59	3.15
24年目	R 37	0.98775	0.99236	0.99987	0.99112	2%	0.5521	107.1	3.72	0.55	0.64	4.90	2.71	0.48	0.04	0.02	0.54	0.30	0.09	0.05	5.53	3.05
25年目	R 38	0.98760	0.99230	0.99987	0.99104	2%	0.5412	107.1	3.67	0.55	0.64	4.86	2.63	0.47	0.04	0.02	0.53	0.29	0.09	0.05	5.47	2.96
26年目	R 39	0.98745	0.99224	0.99987	0.99096	2%	0.5306	107.1	3.63	0.54	0.64	4.81	2.55	0.46	0.04	0.02	0.53	0.28	0.09	0.05	5.42	2.87
27年目	R 40	0.98729	0.99218	0.99987	0.99088	2%	0.5202	107.1	3.58	0.54	0.64	4.76	2.47	0.46	0.04	0.02	0.52	0.27	0.09	0.04	5.36	2.79
28年目	R 41	0.98712	0.99212	0.99987	0.99079	2%	0.5100	107.1	3.53	0.53	0.64	4.71	2.40	0.45	0.04	0.02	0.51	0.26	0.09	0.04	5.30	2.71
29年目	R 42	0.98696	0.99205	0.99987	0.99071	2%	0.5000	107.1	3.49	0.53	0.64	4.66	2.33	0.45	0.04	0.02	0.51	0.25	0.08	0.04	5.25	2.62
30年目	R 43	0.98678	0.99199	0.99987	0.99062	2%	0.4902	107.1	3.44	0.52	0.64	4.61	2.26	0.44	0.04	0.02	0.50	0.25	0.08	0.04	5.19	2.54
31年目	R 44	0.98661	0.99193	0.99987	0.99053	2%	0.4806	107.1	3.40	0.52	0.64	4.56	2.19	0.44	0.04	0.02	0.50	0.24	0.08	0.04	5.13	2.47
32年目	R 45	0.98643	0.99186	0.99987	0.99044	2%	0.4712	107.1	3.35	0.52	0.64	4.51	2.12	0.43	0.04	0.02	0.49	0.23	0.08	0.04	5.08	2.39
33年目	R 46	0.98624	0.99179	0.99987	0.99035	2%	0.4619	107.1	3.31	0.51	0.64	4.46	2.06	0.42	0.04	0.02	0.48	0.22	0.08	0.04	5.02	2.32
34年目	R 47	0.98605	0.99173	0.99987	0.99026	2%	0.4529	107.1	3.26	0.51	0.64	4.41	2.00	0.42	0.04	0.02	0.48	0.22	0.08	0.04	4.96	2.25
35年目	R 48	0.98585	0.99166	0.99987	0.99016	2%	0.4440	107.1	3.22	0.50	0.64	4.36	1.93	0.41	0.04	0.02	0.47	0.21	0.08	0.04	4.91	2.18
36年目	R 49	0.98565	0.99159	0.99987	0.99006	2%	0.4353	107.1	3.17	0.50	0.64	4.31	1.88	0.41	0.04	0.02	0.46	0.20	0.08	0.03	4.85	2.11
37年目	R 50	0.98544	0.99151	0.99987	0.98996	2%	0.4268	107.1	3.12	0.49	0.64	4.26	1.82	0.40	0.04	0.02	0.46	0.20	0.08	0.03	4.79	2.05
38年目	R 51	0.98522	0.99144	0.99987	0.98986	2%	0.4184	107.1	3.08	0.49	0.64	4.21	1.76	0.39	0.04	0.02	0.45	0.19	0.08	0.03	4.74	1.98
39年目	R 52	0.98500	0.99137	0.99987	0.98976	2%	0.4102	107.1	3.03	0.49	0.64	4.16	1.71	0.39	0.04	0.02	0.45	0.18	0.08	0.03	4.68	1.92
40年目	R 53	0.98477	0.99129	0.99987	0.98965	2%	0.4022	107.1	2.99	0.48	0.64	4.11	1.65	0.38	0.04	0.02	0.44	0.18	0.08	0.03	4.62	1.86
41年目	R 54	0.98454	0.99122	0.99987	0.98954	2%	0.3943	107.1	2.94	0.48	0.64	4.06	1.60	0.38	0.04	0.02	0.43	0.17	0.08	0.03	4.57	1.80
42年目	R 55	0.98429	0.99114	0.99987	0.98943	2%	0.3865	107.1	2.90	0.47	0.64	4.01	1.55	0.37	0.04	0.02	0.43	0.17	0.07	0.03	4.51	1.74
43年目	R 56	0.98404	0.99106	0.99987	0.98932	2%	0.3790	107.1	2.85	0.47	0.64	3.96	1.50	0.37	0.04	0.02	0.42	0.16	0.07	0.03	4.45	1.69
44年目	R 57	0.98378	0.99098	0.99987	0.98920	2%	0.3715	107.1	2.81	0.47	0.64	3.91	1.45	0.36	0.04	0.02	0.42	0.15	0.07	0.03	4.40	1.63
45年目	R 58																					

便益の現在価値算定表

箇所名:成田拡幅(残事業)

年次	年度 (基準年) R7	総走行台キロの年次別伸び率 (関東臨海ブロック)				社会的 割引率	割引率 (A)	GDP デフレーター	走行時間短縮便益(億円)					走行経費減少便益(億円)					事故減少便益(億円)		合 計 (億円)	
		乗用車種	小型貨物	普通貨物	全 車				① 計	現在価値 ①×(A)	乗用車種	小型貨物	普通貨物	② 計	現在価値 (A)×②	③	現在価値 ③×(A)	便益合計 (①～③)	現在価値 割引率4%			
供用開始年次	R 13	0.99609	0.99258	1.00593	0.99724	1%	0.9420	107.1	4.56	0.66	0.61	5.82	5.49	0.58	0.05	0.02	0.65	0.62	0.10	0.10	6.58	6.20
1年目	R 14	0.99608	0.99252	1.00589	0.99723	1%	0.9327	107.1	4.54	0.65	0.61	5.80	5.41	0.58	0.05	0.02	0.65	0.61	0.10	0.10	6.56	6.12
2年目	R 15	0.99606	0.99247	1.00586	0.99722	1%	0.9235	107.1	4.52	0.65	0.62	5.79	5.34	0.58	0.05	0.02	0.65	0.60	0.10	0.09	6.54	6.04
3年目	R 16	0.99604	0.99241	1.00582	0.99721	1%	0.9143	107.1	4.51	0.64	0.62	5.77	5.27	0.58	0.05	0.02	0.65	0.59	0.10	0.09	6.51	5.96
4年目	R 17	0.99603	0.99235	1.00579	0.99720	1%	0.9053	107.1	4.49	0.64	0.62	5.75	5.20	0.58	0.05	0.02	0.64	0.58	0.10	0.09	6.49	5.88
5年目	R 18	0.99601	0.99229	1.00576	0.99720	1%	0.8963	107.1	4.47	0.63	0.63	5.73	5.13	0.57	0.05	0.02	0.64	0.57	0.10	0.09	6.47	5.80
6年目	R 19	0.99600	0.99223	1.00572	0.99719	1%	0.8874	107.1	4.45	0.63	0.63	5.71	5.07	0.57	0.05	0.02	0.64	0.57	0.10	0.09	6.45	5.72
7年目	R 20	0.99598	0.99217	1.00569	0.99718	1%	0.8787	107.1	4.43	0.62	0.63	5.69	5.00	0.57	0.05	0.02	0.64	0.56	0.10	0.09	6.43	5.65
8年目	R 21	0.99596	0.99211	1.00566	0.99717	1%	0.8700	107.1	4.42	0.62	0.64	5.67	4.93	0.57	0.05	0.02	0.63	0.55	0.10	0.09	6.40	5.57
9年目	R 22	0.98966	0.99314	0.99987	0.99217	1%	0.8613	107.1	4.40	0.61	0.64	5.65	4.87	0.56	0.05	0.02	0.63	0.54	0.10	0.09	6.38	5.50
10年目	R 23	0.98955	0.99310	0.99987	0.99210	1%	0.8528	107.1	4.35	0.61	0.64	5.60	4.78	0.56	0.05	0.02	0.62	0.53	0.10	0.08	6.33	5.39
11年目	R 24	0.98944	0.99305	0.99987	0.99204	1%	0.8444	107.1	4.31	0.60	0.64	5.55	4.69	0.55	0.05	0.02	0.62	0.52	0.10	0.08	6.27	5.29
12年目	R 25	0.98932	0.99300	0.99987	0.99198	1%	0.8360	107.1	4.26	0.60	0.64	5.50	4.60	0.55	0.05	0.02	0.61	0.51	0.10	0.08	6.21	5.19
13年目	R 26	0.98921	0.99295	0.99987	0.99191	1%	0.8277	107.1	4.22	0.60	0.64	5.45	4.51	0.54	0.05	0.02	0.61	0.50	0.10	0.08	6.16	5.10
14年目	R 27	0.98909	0.99290	0.99987	0.99185	1%	0.8195	107.1	4.17	0.59	0.64	5.40	4.43	0.53	0.05	0.02	0.60	0.49	0.10	0.08	6.10	5.00
15年目	R 28	0.98897	0.99285	0.99987	0.99178	1%	0.8114	107.1	4.13	0.59	0.64	5.35	4.34	0.53	0.05	0.02	0.59	0.48	0.10	0.08	6.04	4.90
16年目	R 29	0.98885	0.99280	0.99987	0.99171	1%	0.8034	107.1	4.08	0.58	0.64	5.30	4.26	0.52	0.05	0.02	0.59	0.47	0.09	0.08	5.99	4.81
17年目	R 30	0.98872	0.99275	0.99987	0.99164	1%	0.7954	107.1	4.03	0.58	0.64	5.25	4.18	0.52	0.05	0.02	0.58	0.46	0.09	0.07	5.93	4.72
18年目	R 31	0.98859	0.99269	0.99987	0.99157	1%	0.7876	107.1	3.99	0.57	0.64	5.20	4.10	0.51	0.05	0.02	0.58	0.45	0.09	0.07	5.87	4.62
19年目	R 32	0.98846	0.99264	0.99987	0.99150	1%	0.7798	107.1	3.94	0.57	0.64	5.15	4.02	0.51	0.04	0.02	0.57	0.44	0.09	0.07	5.82	4.53
20年目	R 33	0.98833	0.99258	0.99987	0.99143	1%	0.7720	107.1	3.90	0.57	0.64	5.10	3.94	0.50	0.04	0.02	0.56	0.43	0.09	0.07	5.76	4.45
21年目	R 34	0.98819	0.99253	0.99987	0.99135	1%	0.7644	107.1	3.85	0.56	0.64	5.05	3.86	0.49	0.04	0.02	0.56	0.43	0.09	0.07	5.70	4.36
22年目	R 35	0.98805	0.99247	0.99987	0.99128	1%	0.7568	107.1	3.81	0.56	0.64	5.00	3.79	0.49	0.04	0.02	0.55	0.42	0.09	0.07	5.65	4.27
23年目	R 36	0.98790	0.99242	0.99987	0.99120	1%	0.7493	107.1	3.76	0.55	0.64	4.95	3.71	0.48	0.04	0.02	0.54	0.41	0.09	0.07	5.59	4.19
24年目	R 37	0.98775	0.99236	0.99987	0.99112	1%	0.7419	107.1	3.72	0.55	0.64	4.90	3.64	0.48	0.04	0.02	0.54	0.40	0.09	0.07	5.53	4.10
25年目	R 38	0.98760	0.99230	0.99987	0.99104	1%	0.7346	107.1	3.67	0.55	0.64	4.86	3.57	0.47	0.04	0.02	0.53	0.39	0.09	0.06	5.47	4.02
26年目	R 39	0.98745	0.99224	0.99987	0.99096	1%	0.7273	107.1	3.63	0.54	0.64	4.81	3.49	0.46	0.04	0.02	0.53	0.38	0.09	0.06	5.42	3.94
27年目	R 40	0.98729	0.99218	0.99987	0.99088	1%	0.7201	107.1	3.58	0.54	0.64	4.76	3.42	0.46	0.04	0.02	0.52	0.37	0.09	0.06	5.36	3.86
28年目	R 41	0.98712	0.99212	0.99987	0.99079	1%	0.7130	107.1	3.53	0.53	0.64	4.71	3.36	0.45	0.04	0.02	0.51	0.37	0.09	0.06	5.30	3.78
29年目	R 42	0.98696	0.99205	0.99987	0.99071	1%	0.7059	107.1	3.49	0.53	0.64	4.66	3.29	0.45	0.04	0.02	0.51	0.36	0.08	0.06	5.25	3.70
30年目	R 43	0.98678	0.99199	0.99987	0.99062	1%	0.6989	107.1	3.44	0.52	0.64	4.61	3.22	0.44	0.04	0.02	0.50	0.35	0.08	0.06	5.19	3.63
31年目	R 44	0.98661	0.99193	0.99987	0.99053	1%	0.6920	107.1	3.40	0.52	0.64	4.56	3.15	0.44	0.04	0.02	0.50	0.34	0.08	0.06	5.13	3.55
32年目	R 45	0.98643	0.99186	0.99987	0.99044	1%	0.6852	107.1	3.35	0.52	0.64	4.51	3.09	0.43	0.04	0.02	0.49	0.34	0.08	0.06	5.08	3.48
33年目	R 46	0.98624	0.99179	0.99987	0.99035	1%	0.6784	107.1	3.31	0.51	0.64	4.46	3.02	0.42	0.04	0.02	0.48	0.33	0.08	0.06	5.02	3.41
34年目	R 47	0.98605	0.99173	0.99987	0.99026	1%	0.6717	107.1	3.26	0.51	0.64	4.41	2.96	0.42	0.04	0.02	0.48	0.32	0.08	0.05	4.96	3.33
35年目	R 48	0.98585	0.99166	0.99987	0.99016	1%	0.6650	107.1	3.22	0.50	0.64	4.36	2.90	0.41	0.04	0.02	0.47	0.31	0.08	0.05	4.91	3.26
36年目	R 49	0.98565	0.99159	0.99987	0.99006	1%	0.6584	107.1	3.17	0.50	0.64	4.31	2.84	0.41	0.04	0.02	0.46	0.31	0.08	0.05	4.85	3.19
37年目	R 50	0.98544	0.99151	0.99987	0.98996	1%	0.6519	107.1	3.12	0.49	0.64	4.26	2.78	0.40	0.04	0.02	0.46	0.30	0.08	0.05	4.79	3.13
38年目	R 51	0.98522	0.99144	0.99987	0.98986	1%	0.6454	107.1	3.08	0.49	0.64	4.21	2.72	0.39	0.04	0.02	0.45	0.29	0.08	0.05	4.74	3.06
39年目	R 52	0.98500	0.99137	0.99987	0.98976	1%	0.6391	107.1	3.03	0.49	0.64	4.16	2.66	0.39	0.04	0.02	0.45	0.29	0.08	0.05	4.68	2.99
40年目	R 53	0.98477	0.99129	0.99987	0.98965	1%	0.6327	107.1	2.99	0.48	0.64	4.11	2.60	0.38	0.04	0.02	0.44	0.28	0.08	0.05	4.62	2.93
41年目	R 54	0.98454	0.99122	0.99987	0.98954	1%	0.6265	107.1	2.94	0.48	0.64	4.06	2.54	0.38	0.04	0.02	0.43	0.27	0.08	0.05	4.57	2.86
42年目	R 55	0.98429	0.99114	0.99987	0.98943	1%	0.6203	107.1	2.90	0.47	0.64	4.01	2.49	0.37	0.04	0.02	0.43	0.27	0.07	0.05	4.51	2.80
43年目	R 56	0.98404	0.99106	0.99987	0.98932	1%	0.6141	107.1	2.85	0.47	0.64	3.96	2.43	0.37	0.04	0.02	0.42	0.26	0.07	0.05	4.45	2.74
44年目	R 57	0.98378	0.99098	0.99987	0.98920	1%	0.6080	107.1	2.81	0.47	0.64	3.91	2.38	0.36	0.04	0.02	0.42	0.25	0.07	0.04	4.40	2.67
45年目	R 58																					

路線名	箇所名	車線数	延長
一般国道51号	成田拡幅	4	5.8km

■事業費内訳(事業全体)

区分	費目	工種	単位	数量	金額 (百万円)	備考
①工事費					8,210	
	改良費				3,428	
		土工	m3	207,500	367	
		地盤改良工	式	1	1,728	
		法面工	m2	26,300	27	
		擁壁工	式	1	416	
		管渠工	m	—	—	
		函渠工	m	105	105	ボックスカルバート部
		排水工	m	25,040	490	
		中央分離帯工	m	4,000	128	
		雑工	式	1	167	
	橋梁費				1,869	
		100m以上	m	100	410	
		100m未満	m	78.5	1,459	
	トンネル費			—	—	
		NATM	m	—	—	
		シールド	m	—	—	
	電線共同溝費				1,076	
		電線共同溝	m	1,000	1,076	管路工・特殊部等
	IC・JCT費			—	—	
		IC	箇所	—	—	
		JCT	箇所	—	—	
	舗装費				1,529	
		車道舗装	m2	71,350	1,124	
		路床改良	m2	4,000	270	
		歩道舗装	m2	30,500	135	
	付帯施設費				308	
		交通管理施設工	式	1	308	標識工、防護柵工、道路照明等
遮音壁		m	—	—		
②用地及補償費				15,643		
	用地費		m2	97,476	11,288	
		民地	m2	81,530	10,440	
		田畑	m2	15,946	848	
		山林・原野	m2	—	—	
		その他	式	—	—	
	補償費		式	1	4,355	
	③間接経費		式	1	3,447	地質調査、測量、設計にかかる費用及び予備費
全体事業費				27,300		

【単価等について】

- 工事費算出にあたっては、土木工事標準歩掛及び近接事業箇所の実績単価を使用
- 用地補償費算出にあたっては、近接事業箇所の直近実績単価を使用

路線名	箇所名	車線数	延長
一般国道51号	成田拡幅	4	1.2km

■事業費内訳(残事業)

区分	費目	工種	単位	数量	金額 (百万円)	備考	
①工事費	改良費				1,736		
	改良費	土工	m3	3,011	81		
		地盤改良工	式	1	87		
		法面工	m2	978	2		
		擁壁工	式	1	37		
		管渠工	m	—	—		
		函渠工	m	13	36		
		排水工	m	140	31		
		中央分離帯工	m	167	30		
		雑工	式	1	16		
		橋梁費	100m以上	m	0	0	
	100m未満		m	46.8	433		
	トンネル費			—	—		
		NATM	m	—	—		
		シールド	m	—	—		
	電線共同溝費	電線共同溝	m	522	592	管路工・特殊部等	
		IC・JCT費			—	—	
		IC	箇所	—	—		
		JCT	箇所	—	—		
	舗装費	車道舗装	m2	2,053	196		
		路床改良	m2	1,680	117		
		歩道舗装	m2	2,171	21		
		付帯施設費			57		
		交通管理施設工	式	1	57	標識工、防護柵工、道路照明等	
		遮音壁	m	—	—		
	②用地及補償費	用地費		m2	921	106	
			民地	m2	728	96	
			田畑	m2	193	10	
			山林・原野	m2	—	—	
			その他	式	—	—	
補償費		式	1	15			
③間接経費		式	1	50	地質調査、測量、設計にかかる費用及び予備費		
全体事業費				1,907			

【単価等について】

- 工事費算出にあたっては、土木工事標準歩掛及び近接事業箇所の実績単価を使用
 ○用地補償費算出にあたっては、近接事業箇所の直近実績単価を使用

全事業

路線名	箇所名	車線数	延長
一般国道51号	成田拡幅	4	5.8km

■維持管理費内訳

区分	単位	数量	金額 (百万円)	備考
維持費	km	5.8	1,600	巡回、清掃、除草、除雪等
修繕費	式	1	4,650	路面補修、構造物の点検・補修等
その他	式			
維持管理費合計			6,250	

■更新費内訳

区分	単位	数量	金額 (百万円)	備考
更新費				
更新費合計				

【単価等について】

○維持管理費は、当該道路周辺地域における直轄国道の維持管理等に要する実績経費に基づき算出。

○更新費は、更新計画やこれまでの類似実績等から算出。

残事業

路線名	箇所名	車線数	延長
一般国道51号	成田拡幅	4	1.2km

■維持管理費内訳

区分	単位	数量	金額 (百万円)	備考
維持費	km	1.2	350	巡回、清掃、除草、除雪等
修繕費	式	1	950	路面補修、構造物の点検・補修等
その他	式			
維持管理費合計			1,300	

■更新費内訳

区分	単位	数量	金額 (百万円)	備考
更新費				
更新費合計				

【単価等について】

○維持管理費は、当該道路周辺地域における直轄国道の維持管理等に要する実績経費に基づき算出。

○更新費は、更新計画やこれまでの類似実績等から算出。


県土政第1057号
令和7年11月21日

国土交通省関東地方整備局長 様

千葉県知事 熊谷 俊人
(公 印 省 略)

関東地方整備局事業評価監視委員会に諮る対応方針（原案）
の作成に係る意見照会について（回答）

令和7年11月13日付け国関整企画第163号の2で照会のありました
標記の件につきまして、別紙のとおり回答します。



(再評価)

【道路事業】

事業名	「対応方針(原案)」 案※	千葉県知事の意見
一般国道51号 成田拡幅	継続	<p>国道51号成田拡幅は、交通混雑の緩和や安全で快適な生活環境を確保し、道路ネットワーク機能の強化を図るうえで重要な事業である。</p> <p>また、「成田空港第2の開港プロジェクト」により、成田空港周辺では更なる交通需要の増加が見込まれており、事業の推進が急務である。</p> <p>ついては、早期完成に向けて、残る用地の取得や工事を推進するとともに、コスト縮減を図るなど、効率的に事業を実施されたい。</p>

※貴職の意見を踏まえ、関東地方整備局事業評価監視委員会へ諮る対応方針(原案)を作成するためのものです。