

品確法運用指針に基づく発注関係事務に関する 全国統一指標調査・関東ブロック独自指標

【令和6年度調査】

令和7年11月
関東ブロック発注者協議会

1. 調査概要

1. 調査概要

1-1 背景・目的

令和元年6月に改正された「公共工事の品質確保の促進に関する法律」第22条に基づき、令和2年1月に「発注関係事務の運用に関する指針」(以下、運用指針という)が策定された。運用指針において、国は、本指針に基づき発注関係事務が適切に実施されているかについて定期的に調査を行い、その結果をとりまとめ、公表することとされている。

関東ブロック発注者協議会では、発注者が自らの取り組み状況を客観的に把握するため、運用指針で定められている発注関係事務に関する項目から「新・全国統一指標」及び「関東ブロック独自指標」を設定し目標値を定めた。

本資料は、「新・全国統一指標」及び「関東ブロック独自指標」に関する取り組みの実施状況をとりまとめたものであり、今後の発注関係事務の取り組みの向上のために活用していくものである。

1. 調査概要

1-2 調査対象

●471機関

国 : 17機関

特殊法人等: 25法人

地方公共団体: 1都8県、5政令市、415市区町村

	機関名
国	関東管区警察局
	科学警察研究所
	皇宮警察本部
	東京都警察情報通信部
	関東財務局
	関東信越国税局
	東京国税局
	関東農政局
	関東森林管理局
	関東地方整備局
	関東運輸局
	東京航空局
	国土技術政策総合研究所
	関東地方環境事務所
	北関東防衛局
	南関東防衛局
	東京高等裁判所

	機関名
特殊法人等	東日本高速道路(株)関東支社
	中日本高速道路(株)東京支社
	首都高速道路(株)
	成田国際空港(株)
	日本中央競馬会
	(国研)科学技術振興機構
	(独)国際協力機構
	(独)国立科学博物館
	(独)国立女性教育会館
	(独)国立美術館 国立西洋美術館
	(独)国立文化財機構 東京国立博物館
	(独)国立文化財機構 東京文化財研究所
	(独)高齢・障害・求職者雇用支援機構
	(独)中小企業基盤整備機構
	(独)鉄道建設・運輸施設整備支援機構 東京工事事務所
	(独)都市再生機構
	(独)日本学生支援機構
	(独)日本芸術文化振興会
	(国研)日本原子力研究開発機構
	(独)日本スポーツ振興センター
	(独)水資源機構
	(独)労働者健康安全機構
	(国研)産業技術総合研究所
	(独)製品評価技術基盤機構
	地方共同法人 日本下水道事業団

	機関名
都県	茨城県
	栃木県
	群馬県
	埼玉県
	千葉県
	東京都
	神奈川県
	山梨県
政令市	長野県
	さいたま市
	千葉市
	横浜市
	川崎市
相模原市	相模原市

	機関名	市区町村数
都県(市区町村)	茨城県(市町村)	44
	栃木県(市町村)	25
	群馬県(市町村)	35
	埼玉県(市町村)	62
	千葉県(市町村)	53
	東京都(区市町村)	62
	神奈川県(市町村)	30
	山梨県(市町村)	27
	長野県(市町村)	77

品確法の改正を踏まえた公共工事の発注関係事務に関する 全国统一指標、関東ブロック独自指標の一覧(工事)

全国统一指標

・・・ 令和2年5月20日本省記者発表

①地域平準化率(施工時期の平準化)

国等・都道府県・政令市・市区町村の発注工事の稼働件数から算出した平準化率

②週休2日対象工事の実施状況(適正な工期設定)

国等・都道府県・政令市の発注工事に対する週休2日対象工事の設定割合

※週休2日対象工事:週休2日が確保できる工期設定や積算における補正係数の設定等により、現場閉所・交代制を問わずに

4週8休以上の確保を促進するための工事

※R3年度より、定義の見直しを行うとともに、あわせて目標値の見直しを行った。

③低入札価格調査基準又は最低制限価格の設定状況(ダンピング対策)

都道府県・政令市・市区町村の発注工事に対する低入札価格調査基準又は最低制限価格の設定割合

※低入札価格調査基準価格を設定していないが、総合評価方式において入札価格が一定の水準を下回った場合に価格点を低減することでダンピング対策を図っているものを含む。

関東ブロック独自指標

・・・ 令和2年度関東ブロック発注者協議会(令和2年7月22日書面開催)

④最新の積算基準の適用状況及び基準対象外の際の対応状況(予定価格の適正な設定)

国等・都県・政令市・市区町村の発注工事に対する最新の積算基準:1年※¹以内に更新されている積算基準(※¹営繕の場合は2年)

基準対象外(小規模施工など)の際の対応状況:見積もり等により積算する要領を整備し運用しているか

⑤設計変更ガイドラインの策定・活用状況(適切な設計変更)

国等・都県・政令市・市区町村の発注工事に対する関係機関協議、用地、安全対策、環境対策等の工程や請負金額に影響のある内容について条件明示をし、条件の変更があった場合には、変更内容に基づき、変更を行っているか。

⑥区市町村における週休2日制工事の取組

発注機関毎に定めた実施要領に基づき、週休2日が確保できる工期設定や積算における補正係数の設定等を実施したうえで、工事発注時に特記仕様書等で週休2日制対象工事であることを明記している工事の割合

※R4年度調査より指標を新設

品確法の改正を踏まえた公共工事の発注関係事務に関する 全国統一指標、関東ブロック独自指標の一覧(業務)

全国統一指標

…… 令和2年5月20日本省記者発表

①地域平準化率(履行期限の分散)

国等・都道府県・政令市の発注業務の第4四半期履行期限設定割合

②低入札価格調査基準又は最低制限価格の設定状況 (ダンピング対策)

都道府県・政令市の発注業務に対する低入札価格調査基準又は最低制限価格の設定割合

関東ブロック独自指標

…… 令和2年度関東ブロック発注者協議会(令和2年7月22日書面開催)

③ウィークリースタンスの実施(履行状況の確認)

国等・都県・政令市の発注工事に対する業務成果の品質が適切に確保されるよう、適正な業務執行を図るため、ウィークリースタンスの適用等により業務環境改善方策の取り組みが実施されているか

項目と指標分類(工事)

指標	定義	指標分類	備考等
地域平準化率	地域平準化率：年度の工事平均稼働件数と4～6月期の工事平均稼働件数との比率 対象：契約金額500万円以上の工事 稼働件数：当該月に工期が含まれるもの	地域平準化率 (4～6月期の工事平均稼働件数) / (年度の工事平均稼働件数)	「一般財団法人 日本建設情報総合センター」のコリンズに登録されたデータを活用
週休2日対象工事の実施状況	発注工事に対する週休2日対象工事の割合 週休2日公告対象件数：週休2日対象工事の公告対象となりうる工事（全工事件数から災害復旧工事等を除いたもの）のうち、対象期間中に公告等の発注手続きを行った件数。 週休2日対象工事件数：週休2日が確保できる工期設定や積算における補正係数の設定等により、現場閉所・交替制を問わずに4週8休以上の確保を促進するための工事のうち、対象期間中に公告等の発注手続きを行った件数。 対象期間：当該年度（4月1日～3月31日）とする。	(週休2日対象工事件数(公告))/(週休2日公告対象件数)	アンケート調査 R3年度より、分母の定義の見直し（R2年度までは全工事件数が分母）を行うとともに、あわせて目標値の見直しを行った。
低入札価格調査基準又は最低制限価格の設定状況	発注工事に対する低入札価格調査基準又は最低制限価格の設定割合対象 平成30年度実績：予定価格（設計書金額を含む）が250万円を超える工事(随意契約を除く) 令和元年度以降実績：予定価格（設計書金額を含む）について、都県、政令市については250万円を超える工事、市区町村については130万円を超える工事（随意契約を除く） ※低入札価格調査基準価格を設定していないが、総合評価方式において入札価格が一定の水準を下回った場合に価格点を低減することでダンピング対策を図っているものを含む。	(低入札価格調査基準又は最低制限価格を設定した入札件数) / (年度の工事発注件数)	H30～R2まで 「公共工事の入札及び契約の適正化の促進に関する法律に基づく入札・契約手続に関する実態調査」データを活用 R3～ アンケート調査
最新の積算基準の適用状況及び基準対象外の際の対応状況（見積もり等の活用）	・最新の積算基準：1年※ ¹ 以内に更新されている積算基準（※1 営繕の場合は2年） ・基準対象外（小規模施工など）の際の対応状況：見積もり等により積算するルールを整備し運用しているか	a：最新の積算基準を適用※ ² し、かつ、基準範囲外の場合の一定のルールを整備し活用 b：最新の積算基準を適用※ ² しているが、基準範囲外の場合の一定のルールは整備していない c：その他（※2 他団体の積算基準を適用している場合を含む）	アンケート調査
設計変更ガイドラインの策定・活用状況	関係機関協議、用地、安全対策、環境対策等の工程や請負金額に影響のある内容について条件明示をし、条件の変更があった場合には、変更内容に基づき、変更を行っているか。	a：設計変更ガイドラインを策定、活用し、これに基づき設計変更を実施 b：設計変更ガイドラインは未策定だが、必要に応じて設計変更を実施 c：設計変更を実施していない	アンケート調査
市区町村における週休2日制工事の取組状況	発注機関としての週休2日制工事の取組状況 週休2日制対象工事：発注機関毎に定めた実施要領に基づき、週休2日が確保できる工期設定や積算における補正係数の設定等を実施したうえで、工事発注時に特記仕様書等で週休2日制対象工事であることを明記している工事 対象期間：当該年度（4月1日～3月31日）とする。	a：全ての対象工事を、週休2日制対象工事として発注手続きを実施している b：対象工事の半数程度以上を、週休2日制対象工事として発注手続きを実施している c：対象工事の一部（半数未満）を、週休2日制対象工事として発注手続きを実施している d：週休2日制対象工事を導入していないが、導入に向けて検討を実施している（概ね1年以内に試行を実施する予定） e：週休2日制対象工事を導入しておらず、導入に向けた検討も実施していない	アンケート調査

項目と指標分類(業務)

指標	定義	指標分類	備考等
地域平準化率	発注業務の第4四半期履行期限設定割合 対象：100万円以上の業務 稼働件数：当該年度に稼働（繰越、翌債等次年度にも渡る業務を含む）	（第4四半期[1～3月]に完了する業務件数）／（年度の業務稼働件数）	測量・地質調査・調査設計・発注者支援業務：業務実績情報システム(テクリス)および農業農村整備事業測量設計業務実績情報サービス(AGRIS)に登録されたデータを活用 営繕業務：公共建築設計者情報システム(PUBDIS)に登録されたデータを活用
低入札価格調査基準又は最低制限価格の設定状況	発注業務に対する低入札価格調査基準又は最低制限価格の設定割合 対象：契約金額100万円以上の業務(随意契約を除く)	（低入札価格調査基準又は最低制限価格を設定した入札件数）／（年度の発注業務数）	H30～R2まで 発注関係事務の運用に関する指針に基づく調査等の業務に関する調査データ（本省実施）を活用 R3～ アンケート調査
ウィークリースタンスの実施	業務成果の品質が適切に確保されるよう、適正な業務執行を図るため、ウィークリースタンスの適用等により業務環境改善方策の取り組みが実施されているか	a：ウィークリースタンスに関する指針等の一定のルール ^{※1} を整備し、かつ、取り組みを実施 b：ウィークリースタンスに関する指針等の一定のルール ^{※1} を整備していないが、取り組みを実施 c：実施していない （※1 他団体の指針等を適用している場合を含む）	アンケート調査

2. 調査結果

全国統一指標・関東ブロック独自指標 令和6年度調査結果概要(工事)

工事	全国統一指標																					
	地域平準化率							週休2日対象工事の実施状況 ※1							低入札価格調査基準又は最低制限価格の設定状況							
	基準値 (R1)	実績値 (R2)	実績値 (R3)	実績値 (R4)	実績値 (R5)	実績値 (R6)	目標値 (R6)	基準値 (R1)	実績値 (R2)	実績値 (R3)	実績値 (R4)	実績値 (R5)	実績値 (R6)	目標値 (R6)	基準値 (H30)	実績値 (R1)	実績値 (R2)	実績値 (R3)	実績値 (R4)	実績値 (R5)	実績値 (R6)	目標値 (R6)
関東ブロック	0.68	0.71	0.72	0.71	0.72	0.74	0.80	0.26	0.44	0.78	0.91	0.95	0.99	1.00	0.85	0.88	0.90	0.90	0.90	0.92	0.94	1.00
茨城県域	0.65	0.63	0.59	0.62	0.64	0.66	0.70	0.52	0.59	0.90	0.84	0.91	1.00	1.00	0.77	0.76	0.81	0.81	0.79	0.83	0.85	1.00
栃木県域	0.60	0.73	0.70	0.68	0.72	0.69	0.70	0.66	0.76	1.00	1.00	1.00	1.00	1.00	0.91	0.92	0.96	0.97	0.96	0.96	0.98	1.00
群馬県域	0.63	0.73	0.73	0.67	0.68	0.68	0.70	0.02	0.26	0.84	1.00	1.00	1.00	1.00	0.85	0.93	0.94	0.94	0.95	0.96	0.98	1.00
埼玉県域	0.59	0.62	0.63	0.65	0.68	0.67	0.70	0.14	0.23	0.48	0.96	1.00	1.00	1.00	0.90	0.90	0.91	0.90	0.90	0.93	0.95	1.00
千葉県域	0.59	0.62	0.62	0.65	0.64	0.67	0.70	0.21	0.32	0.86	0.98	1.00	1.00	1.00	0.89	0.88	0.90	0.92	0.91	0.93	0.95	1.00
東京都域	0.72	0.74	0.75	0.75	0.75	0.77	0.80	0.61	0.77	1.00	1.00	1.00	1.00	1.00	0.86	0.87	0.87	0.86	0.86	0.86	0.87	1.00
神奈川県域	0.64	0.63	0.67	0.68	0.71	0.73	0.70	0.13	0.21	0.80	0.96	1.00	1.00	1.00	0.93	0.97	0.97	0.97	0.97	0.97	0.98	1.00
山梨県域	0.68	0.73	0.67	0.68	0.67	0.72	0.70	0.37	0.58	0.86	0.96	1.00	1.00	1.00	0.84	0.88	0.86	0.89	0.93	1.00	1.00	1.00
長野県域	0.74	0.79	0.82	0.75	0.75	0.77	0.75	0.01	1.00	1.00	1.00	1.00	1.00	1.00	0.71	0.79	0.87	0.86	0.87	0.90	0.92	1.00

注) 関東ブロックは、都県域に加え国・特殊法人等も対象。
(ただし、「低入札価格調査基準又は最低制限価格の設定状況」の指標は当該都県・政令市・市区町村が対象)
工事の指標に係る都県域は、当該都県・政令市・市区町村が対象。
(ただし、「週休2日対象工事の実施状況」の指標は当該都県・政令市が対象)

※1 R3年度より、定義の見直しを行うとともに、あわせて目標値の見直しを行った。
※2 長野県のR2年度実績値は、一部災害復旧等の緊急を要する工事と現場施工期間が1週間未満の工事を除く

全国統一指標・関東ブロック独自指標
 令和6年度調査結果概要(工事)

工事	関東ブロック独自指標																	
	最新の積算基準の適用状況及び 基準対象外の際の対応状況								設計変更ガイドラインの 策定・活用状況								※3 市区町村における週休2日制工事の 取組状況	
	基準値 (R1)	実績値 (R2)	実績値 (R3)	実績値 (R4)	実績値 (R5)	実績値 (R6)	目標値 (R6)	基準値 (R1)	実績値 (R2)	実績値 (R3)	実績値 (R4)	実績値 (R5)	実績値 (R6)	目標値 (R6)	基準値 (R3)	実績値 (R4)	実績値 (R5)	実績値 (R6)
関東ブロック	317/471	362/471	380/471	395/471	407/471	419/471	全機関a	231/471	273/471	295/471	309/471	332/471	346/471	全機関a	50/415	67/415	116/415	272/415
茨城県域	23/45	31/45	36/45	37/45	39/45	42/45	全機関a	20/45	25/45	32/45	33/45	37/45	39/45	全機関a	4/44	5/44	11/44	24/44
栃木県域	20/26	21/26	21/26	23/26	24/26	26/26	全機関a	19/26	21/26	21/26	22/26	25/26	25/26	全機関a	5/25	8/25	10/25	19/25
群馬県域	19/35	22/35	26/35	29/35	30/35	32/35	a	15/35	17/35	19/35	19/35	18/35	19/35	a	4/35	4/35	6/35	18/35
埼玉県域	51/64	52/64	52/64	53/64	55/64	55/64	a	25/64	34/64	35/64	38/64	40/64	41/64	a	3/62	5/62	12/62	46/62
千葉県域	55/55	55/55	55/55	55/55	55/55	55/55	a (改定内容に基づき適中に対応)	31/55	33/55	36/55	37/55	41/55	43/55	a (受注者へ誘導を図る)	7/53	11/53	17/53	33/53
東京都域	37/63	45/63	46/63	46/63	48/63	49/63	a	30/63	35/63	36/63	38/63	41/63	43/63	a	11/62	12/62	19/62	36/62
神奈川県域	16/34	18/34	20/34	23/34	25/34	26/34	a	19/34	20/34	23/34	24/34	25/34	27/34	a	2/30	2/30	7/30	15/30
山梨県域	16/28	20/28	22/28	23/28	23/28	25/28	全機関a	21/28	24/28	25/28	26/28	27/28	27/28	全機関a	1/27	2/27	7/27	20/27
長野県域	47/78	61/78	64/78	67/78	67/78	68/78	全機関a	26/78	34/78	36/78	40/78	42/78	44/78	全機関a	13/77	18/77	27/77	61/77

【最新の積算基準の適用状況及び基準対象外の際の対応状況】
 基準値・実績値：aの機関数／対象機関数
 a:最新の積算基準を適用※4し、かつ、基準範囲外の場合の一定のルールを整備し活用
 b:最新の積算基準を適用※4しているが、基準範囲外の場合の一定のルールは整備していない
 c:その他
 (※4 他団体の積算基準を適用している場合含む)

【設計変更ガイドラインの策定・活用状況】
 基準値・実績値：aの機関数／対象機関数
 a:設計変更ガイドラインを策定・活用しこれに基づき設計変更を実施
 b:設計変更ガイドラインは未策定だが必要に応じて設計変更を実施
 c:設計変更を実施していない

注)関東ブロックは、都県域に加え国・特殊法人等も対象。
 (ただし、「区市町村における週休2日制工事の取組状況」の指標は当該都県市区町村が対象)
 工事の指標に係る都県域は、当該都県・政令市・市区町村が対象。
 ※3 R4年度調査より、市区町村における週休2日制工事の取組を指標に新設。

【市区町村における週休2日制工事の取組状況】
 基準値・実績値：c以上の機関数／対象機関数
 a:全ての対象工事を、週休2日制対象工事として発注手続きを実施している
 b:対象工事の半数程度以上を、週休2日制対象工事として発注手続きを実施している
 c:対象工事の一部(半数未満)を、週休2日制対象工事として発注手続きを実施している
 d:週休2日制対象工事を導入していないが、導入に向けて検討を実施している(概ね1年以内に試行を実施する予定)
 e:週休2日制対象工事を導入しておらず、導入に向けた検討も実施していない

全国統一指標・関東ブロック独自指標
 令和6年度調査結果概要(業務)

業務	全国統一指標															関東ブロック独自指標						
	地域平準化率							低入札価格調査基準又は最低制限価格の設定状況								ウィークリースタンスの実施						
	基準値 (R1)	実績値 (R2)	実績値 (R3)	実績値 (R4)	実績値 (R5)	実績値 (R6)	目標値 (R6)	基準値 (H30)	実績値 (R1)	実績値 (R2)	実績値 (R3)	実績値 (R4)	実績値 (R5)	実績値 (R6)	目標値 (R6)	基準値 (R1)	実績値 (R2)	実績値 (R3)	実績値 (R4)	実績値 (R5)	実績値 (R6)	目標値 (R6)
関東ブロック	0.51	0.48	0.49	0.49	0.48	0.47	0.50以下	0.75	0.77	0.86	0.95	0.95	0.95	0.98	1.00	23/56	23/56	25/56	31/56	37/56	43/56	全機関a
茨城領域	0.44	0.43	0.43	0.48	0.46	0.46	0.40	0.95	1.00	0.99	0.99	1.00	1.00	1.00	1.00	1/1	1/1	1/1	1/1	1/1	1/1	a
栃木領域	0.39	0.37	0.37	0.40	0.39	0.39	0.40	0.93	0.89	0.97	1.00	1.00	1.00	1.00	1.00	1/1	1/1	1/1	1/1	1/1	1/1	a（取組を推進する）
群馬領域	0.40	0.41	0.44	0.45	0.44	0.43	0.40	未集計	0.92	0.99	0.98	1.00	0.98	1.00	1.00	1/1	1/1	1/1	1/1	1/1	1/1	a（ただし災害を除く）
埼玉領域	0.51	0.45	0.48	0.47	0.51	0.50	0.50	0.98	1.00	0.92	1.00	1.00	1.00	1.00	1.00	1/2	1/2	2/2	2/2	2/2	2/2	a
千葉領域	0.51	0.48	0.49	0.47	0.48	0.49	0.50	0.95	1.00	1.00	1.00	1.00	1.00	1.00	1.00	2/2	2/2	2/2	2/2	2/2	2/2	a（受注者へ浸透を図る）
東京都域	0.59	0.56	0.53	0.54	0.51	0.49	0.50	0.00	0.00	0.00	0.02	0.06	0.19	0.65	1.00	1/1	1/1	1/1	1/1	1/1	1/1	a
神奈川県域	0.62	0.61	0.60	0.59	0.54	0.51	0.50	0.97	0.90	0.91	0.97	0.97	0.97	0.97	1.00	3/4	3/4	3/4	4/4	4/4	4/4	a
山梨領域	0.51	0.49	0.48	0.47	0.47	0.47	0.50	0.02	0.01	0.95	0.95	0.96	0.98	1.00	1.00	1/1	1/1	1/1	1/1	1/1	1/1	a
長野領域	0.35	0.32	0.38	0.34	0.34	0.35	現状維持	1.00	1.00	1.00	1.00	1.00	1.00	1.00	1.00	1/1	1/1	1/1	1/1	1/1	1/1	a

注) 関東ブロックは、都領域に加え国・特殊法人等も対象。
 (ただし、「低入札価格調査基準又は最低制限価格の設定状況」の指標は当該都県・政令市が対象)
 業務の指標に係る都領域は、当該都県・政令市が対象。

【ウィークリースタンスの実施】
 基準値・実績値：aの機関数／対象機関数
 a: ウィークリースタンスに関する指針等の一定のルールを整備し、かつ、取り組みを実施
 b: ウィークリースタンスに関する 指針等の一定のルールを整備していないが、取り組みを実施
 c: 実施していない

【工事】全国統一指標①：地域平準化率

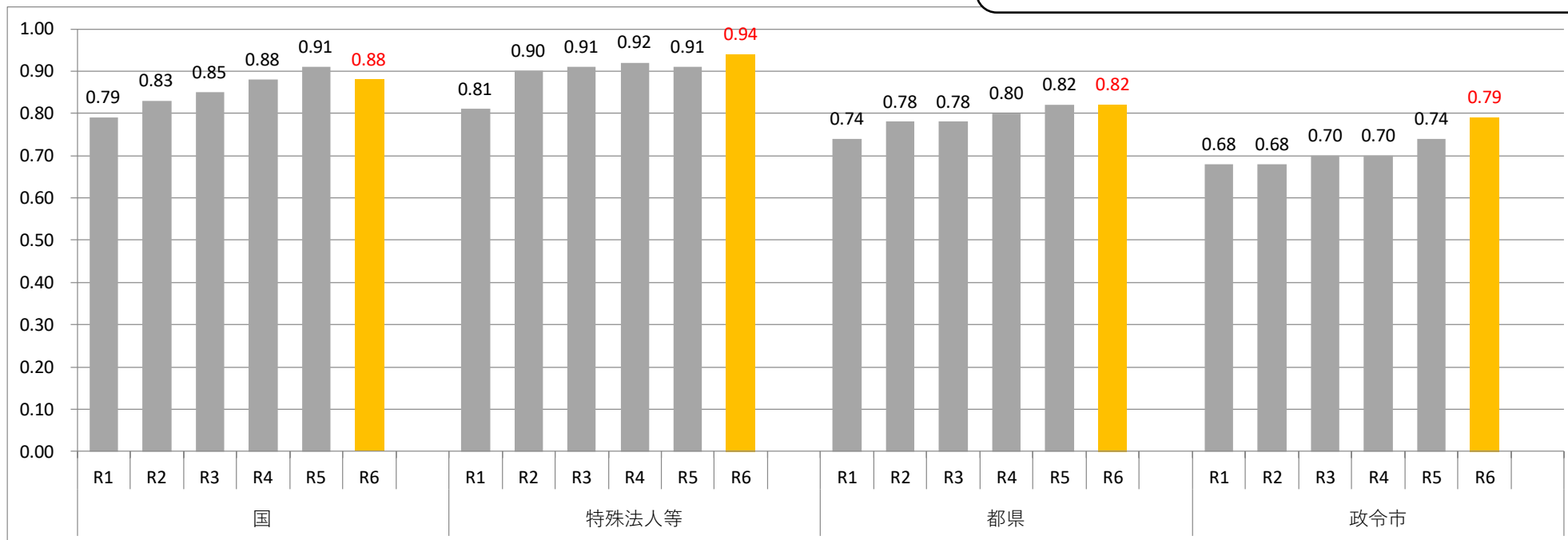
- ・国、特殊法人等においては、0.9程度。
都県、政令市においては、0.8程度であった。
- ・特殊法人等、都県、政令市において、R1年度から6年度にかけて増加傾向であった。

【国・特殊法人等・都県・政令市】

$$\text{地域平準化率(件数)} = \frac{\text{(4～6月期の工事平均稼働件数)}}{\text{(年度の工事平均稼働件数)}}$$

「一般財団法人 日本建設情報総合センター」のコリンズに登録されたデータをもとに算出

対象：契約金額500万円以上の工事
稼働件数：当該月に工期が含まれるもの



注1) 本調査項目は、コリンズに登録されたデータベースをもとに算出している。

注2) 対象工事：契約金額500万円以上の工事。

年度途中で追加される補正予算等の工事を含む。

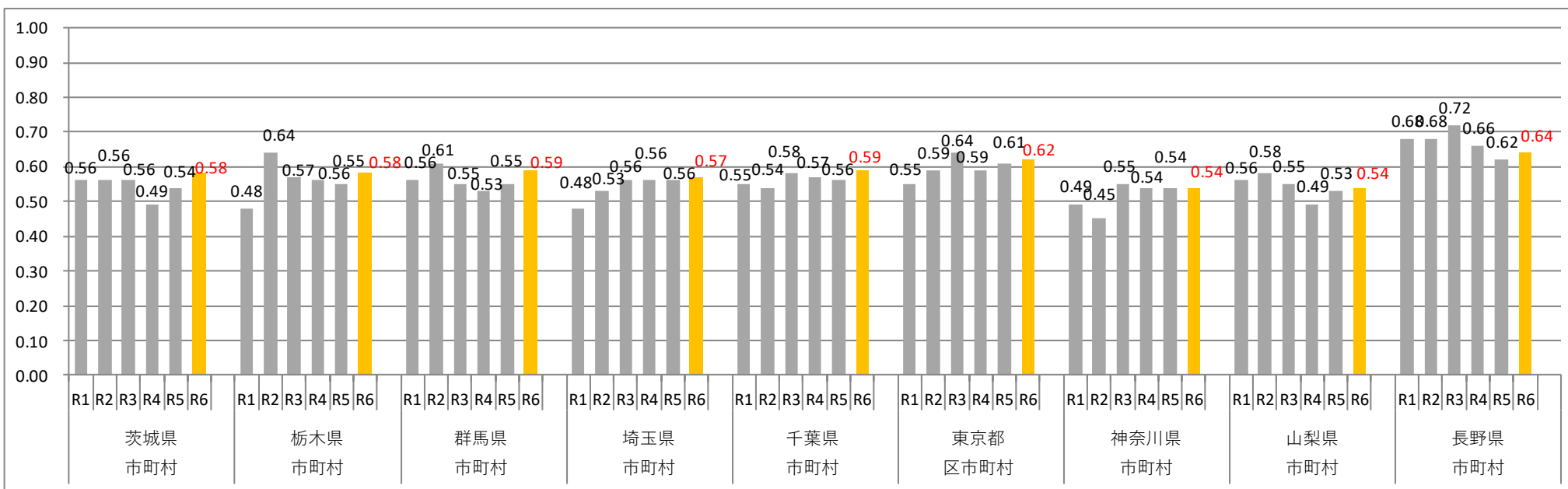
注3) 地域性(積雪地域等)や工事特性(出水期等)により施工時期が制限される場合、または余裕期間を設定している場合があるが、算出にあたっては考慮していない。

注4) 算出方法については7頁参照。

【工事】全国統一指標①: 地域平準化率

- ・市区町村においては、概ね0.5～0.6程度。
- ・8県において、R5年度からR6年度にかけて増加傾向であった。

【市区町村】



注1) 本調査項目は、コリンズに登録されたデータベースをもとに算出している。

注2) 政令市を除いている。

注3) 対象工事: 契約金額500万円以上の工事。

年度途中で追加される補正予算等の工事を含む。

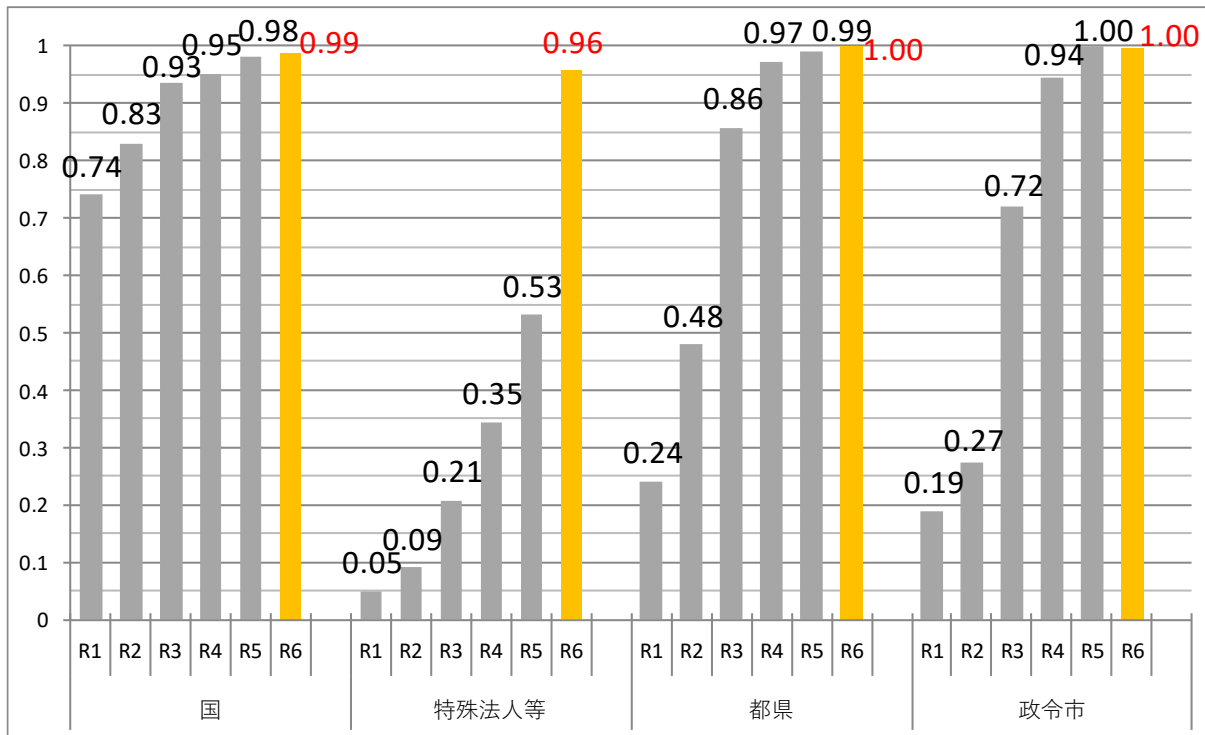
注4) 地域性(積雪地域等)や工事特性(出水期等)により施工時期が制限される場合、または余裕期間を設定している場合があるが、算出にあたっては考慮していない。

注5) 算出方法については7頁参照。

【工事】全国統一指標②:週休2日対象工事の実施状況(適正な工期設定)

- ・国、特殊法人等、都県、政令市において、1.0程度であった。
- ・国・特殊法人等、都県・政令市において、R1年度からR6年度にかけて増加傾向であった。

【国・特殊法人等・都県・政令市】



$$\text{週休2日対象工事の実施状況} = \frac{\text{週休2日対象工事件数(公告)}}{\text{週休2日公告対象件数}}$$

週休2日公告対象件数: 週休2日対象工事の公告対象となりうる工事(全工事件数から災害復旧工事等を除いたもの)のうち、対象期間中に公告等の発注手続きを行った件数。
R3年度より、分母の定義の見直しを行った。
(R2年度までは全工事件数が分母)

週休2日対象工事件数: 週休2日が確保できる工期設定や積算における補正係数の設定等により、現場閉所・交替制を問わずに4週8休以上の確保を促進するための工事のうち、対象期間中に公告等の発注手続きを行った件数。

対象期間 : 当該年度(4月1日～3月31日)とする。

注1) 本調査項目は、関東ブロック発注者協議会構成団体へのアンケート調査結果による。

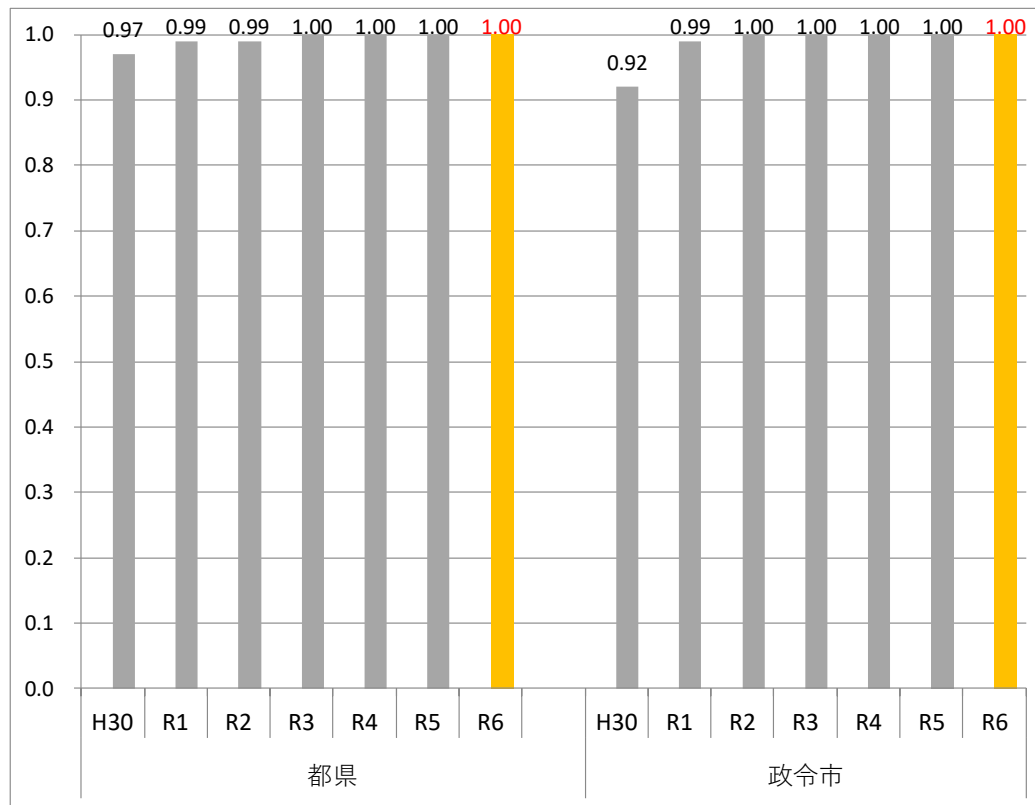
注2) 対象工事: 各年度中(4.1～3.31)に公告等の発注手続きを行った全ての工事。

注3) R3年度より、定義の見直しを行った。

【工事】全国統一指標③：低入札価格調査基準又は最低制限価格の設定状況（ダンピング対策）

・R3年度以降、都県、政令市ともに、1.0となっている。

【都県・政令市】



$$\text{低入札価格調査基準又は最低制限価格の設定状況} = \frac{\text{（低入札価格調査基準又は最低制限価格を設定した入札件数）}}{\text{（年度の工事発注件数）}}$$

R2年度まで：「公共工事の入札及び契約の適正化の促進に関する法律に基づく入札・契約手続に関する実態調査」データをもとに算出
R3年度以降：アンケート調査結果をもとに算出

注1) 本調査項目は、R2年度までは「公共工事の入札及び契約の適正化の促進に関する法律に基づく入札・契約手続に関する実態調査」データ、R3年度以降は、関東ブロック発注者協議会構成団体へのアンケート調査結果をもとに算出している。

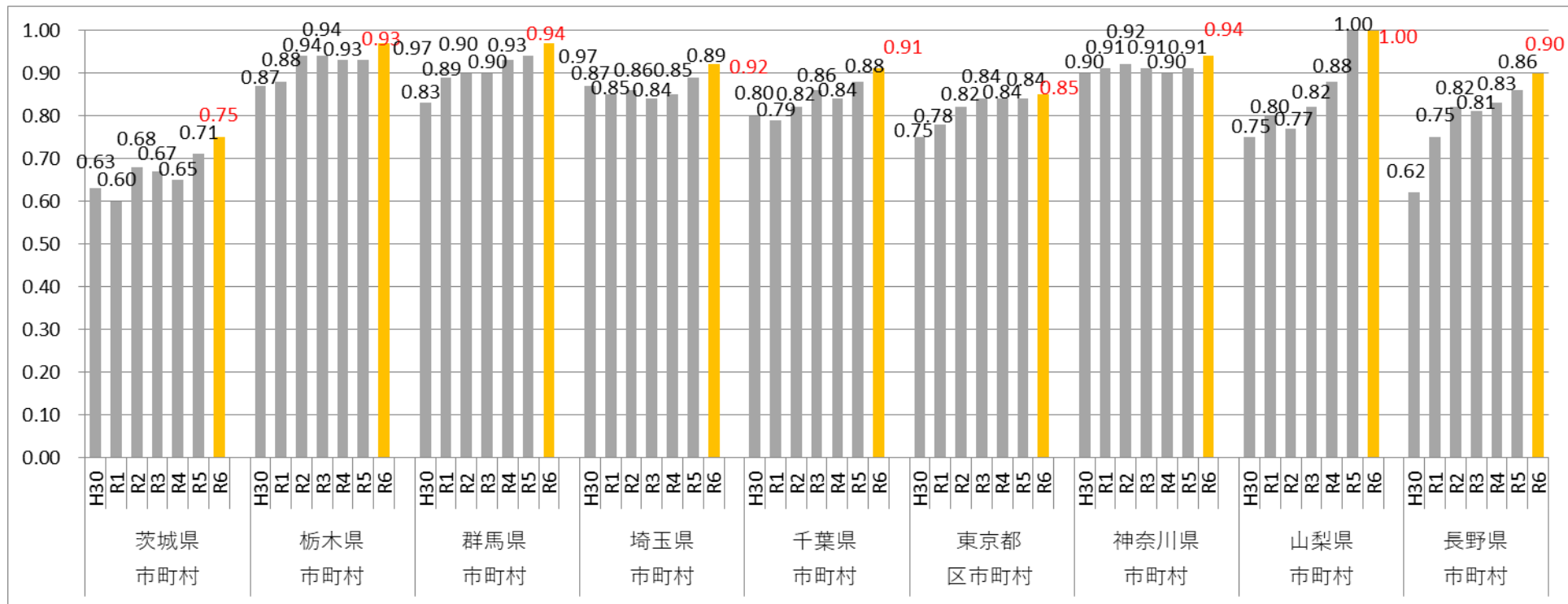
注2) 対象工事、予定価格（設計書金額を含む）が250万円を超える工事（随意契約を除く）

注3) 算出方法については7頁参照。

【工事】全国統一指標③：低入札価格調査基準又は最低制限価格の設定状況（ダンピング対策）

- ・市区町村においては、都県単位でばらつきがみられ、0.75～1.0程度。
- ・R5年度からR6年度にかけて7都県で増加、2県が同程度であった。

【市区町村】



注1) 本調査項目は、R2年度までは「公共工事の入札及び契約の適正化の促進に関する法律に基づく入札・契約手続に関する実態調査」データ、R3年度以降は、関東ブロック発注者協議会構成団体へのアンケート調査結果をもとに算出している。

注2) 政令市を除いている。

注3) 対象工事：H30 予定価格（設計書金額を含む）が250万円を超える工事（随意契約を除く）

R1以降 予定価格（設計書金額を含む）が130万円を超える工事（随意契約を除く）

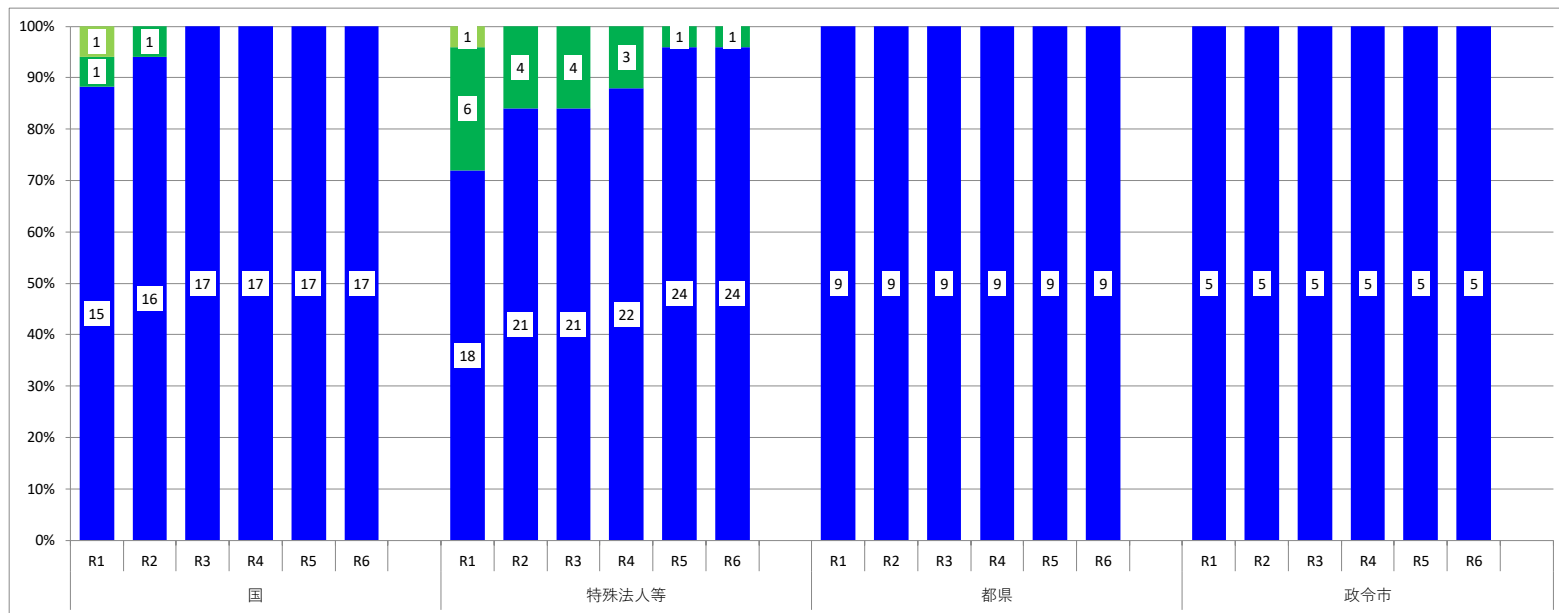
注4) 算出方法については7頁参照。

【工事】関東ブロック独自指標④：最新の積算基準の適用状況及び基準対象外の際の対応状況

- ・国機関、特殊法人等、都県、政令市については、最新の積算基準を適用。
- ・基準対象外の際の対応については、国・都県・政令市では、全ての機関で要領が整備されている。

【国・特殊法人等・都県・政令市】

<単位：機関数>



<凡例>

- a:最新の積算基準を適用、基準範囲外の場合は要領を整備し活用
- b:最新の積算基準を適用、基準範囲外の場合は要領の整備なし
- c:その他

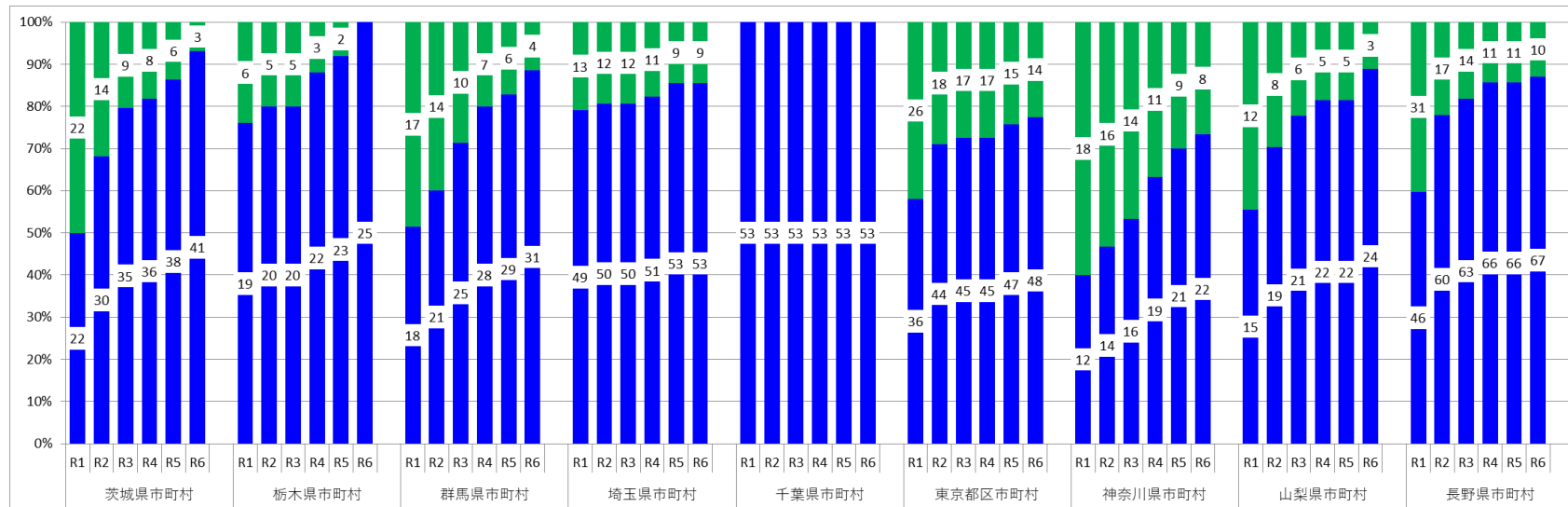
区分	国						特殊法人等						都県						政令市					
	R1	R2	R3	R4	R5	R6	R1	R2	R3	R4	R5	R6	R1	R2	R3	R4	R5	R6	R1	R2	R3	R4	R5	R6
回答数	17						25						9						5					
a	15	16	17	17	17	17	18	21	21	22	24	24	9	9	9	9	9	9	5	5	5	5	5	5
b	1	1	0	0	0	0	6	4	4	3	1	1	0	0	0	0	0	0	0	0	0	0	0	0
c	1	0	0	0	0	0	1	0	0	0	0	0	0	0	0	0	0	0	0	0	0	0	0	0
計	17	17	17	17	17	17	25	25	25	25	25	25	9	9	9	9	9	9	5	5	5	5	5	5

【工事】関東ブロック独自指標④：最新の積算基準の適用状況及び基準対象外の際の対応状況

- ・市区町村について、全ての発注機関が最新の積算基準を適用。
- ・基準対象外の場合の要領の整備状況について、8都県において、R1からR6にかけて要領を整備した市区町村が増加。特に茨城県、栃木県、群馬県、埼玉県、千葉県、山梨県、長野県では要領が整備されている市区町村の割合が8割以上となっている。

【市区町村】

<単位：機関数>



<凡例>

■ a:最新の積算基準を適用、基準範囲外の場合は要領を整備し活用

■ b:最新の積算基準を適用、基準範囲外の場合の要領の整備なし

■ c:その他

区分	茨城県市町村						栃木県市町村						群馬県市町村						埼玉県市町村						千葉県市町村					
回答数	44						25						35						62						53					
a	19	24	31	32	36	38	18	20	20	21	24	24	14	16	18	18	17	18	23	32	33	36	38	39	29	31	34	35	39	41
b	25	20	13	12	8	6	7	5	5	4	1	1	20	19	17	17	18	17	39	30	29	26	24	23	24	22	19	18	14	12
c	0	0	0	0	0	0	0	0	0	0	0	0	1	0	0	0	0	0	0	0	0	0	0	0	0	0	0	0	0	0

区分	東京都市町村						神奈川県市町村						山梨県市町村						長野県市町村					
回答数	62						30						27						77					
a	29	34	35	37	40	42	15	16	19	20	21	23	20	23	24	25	26	26	25	33	35	39	41	43
b	33	28	27	25	22	20	15	14	11	10	9	7	7	4	3	2	1	1	52	44	42	38	36	34
c	0	0	0	0	0	0	0	0	0	0	0	0	0	0	0	0	0	0	0	0	0	0	0	0

注1)本調査項目は、関東ブロック発注者協議会構成団体へのアンケート調査結果による。

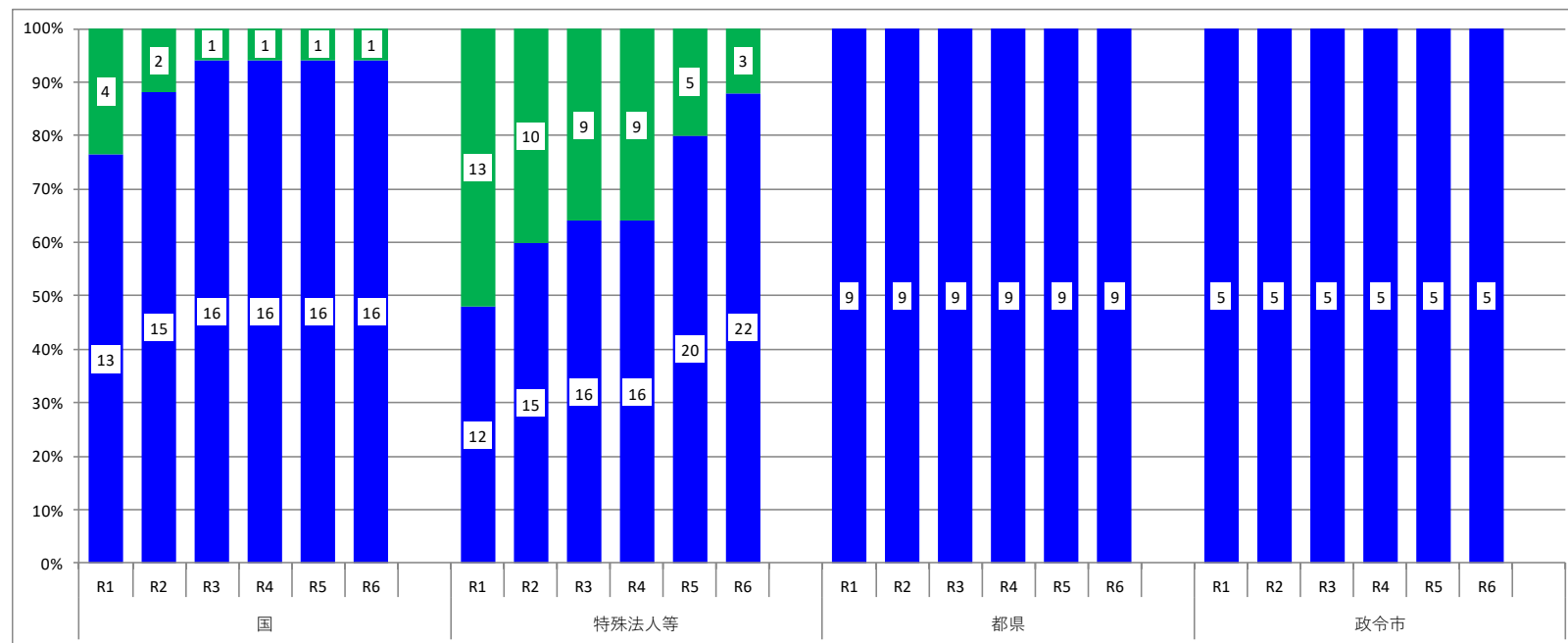
注2)「各都県(区市町村)」には、政令市を除いている。

【工事】関東ブロック独自指標⑤：設計変更ガイドラインの策定・活用状況

- ・設計変更ガイドラインの策定状況は、国においては9割以上、特殊法人等においては8割程度となっている。
- ・都県・政令市は、全ての機関で設計変更ガイドラインが策定されている。

【国・特殊法人等・都県・政令市】

＜単位：機関数＞



＜凡例＞

- a:設計変更ガイドラインを策定・活用し、これに基づき設計変更を実施
- b:設計変更ガイドラインは未策定だが、必要に応じて設計変更を実施
- c:設計変更を実施していない

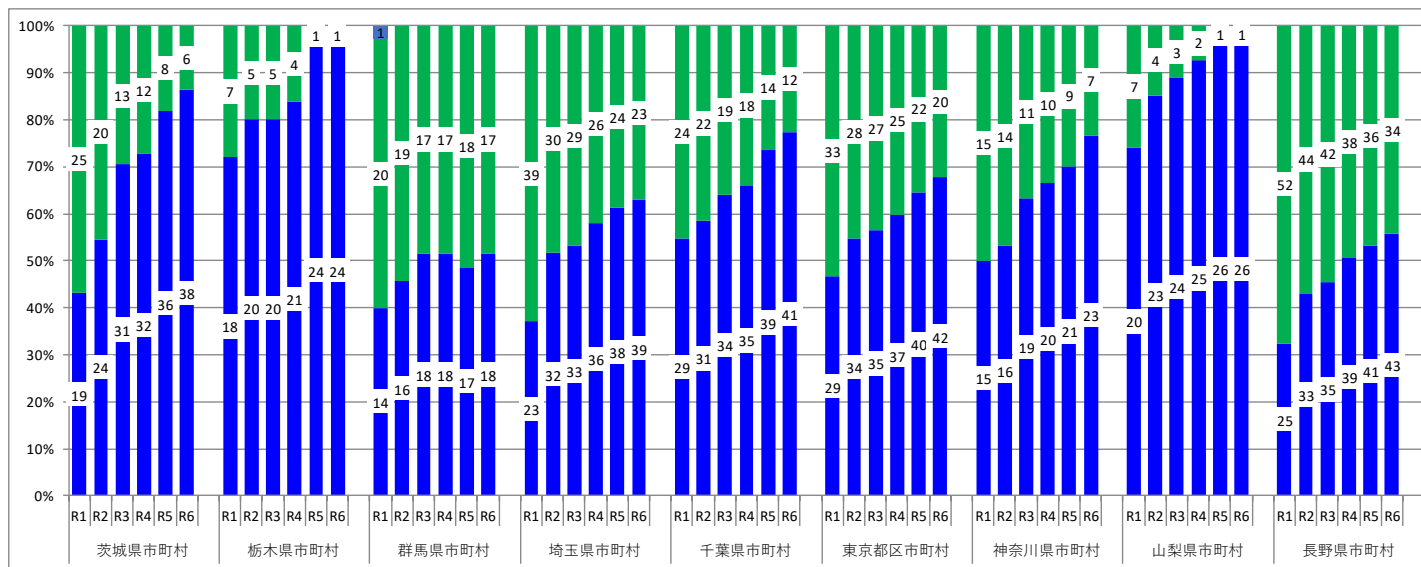
区分	国						特殊法人等						都県						政令市					
	R1	R2	R3	R4	R5	R6	R1	R2	R3	R4	R5	R6	R1	R2	R3	R4	R5	R6	R1	R2	R3	R4	R5	R6
回答数	17						25						9						5					
a	13	15	16	16	16	16	12	15	16	16	20	22	9	9	9	9	9	9	5	5	5	5	5	5
b	4	2	1	1	1	1	13	10	9	9	5	3	0	0	0	0	0	0	0	0	0	0	0	0
c	0	0	0	0	0	0	0	0	0	0	0	0	0	0	0	0	0	0	0	0	0	0	0	0

【工事】関東ブロック独自指標⑤：設計変更ガイドラインの策定・活用状況

- ・市区町村における設計変更ガイドラインの策定状況は、都県単位でばらつきはあるが約7割の市区町村で設計変更ガイドラインを策定・活用し、設計変更を実施している。
- ・R6は、設計変更ガイドラインを策定・活用し、設計変更を実施している市区町村が増加した。
特に茨城件、栃木県、山梨県では設計変更ガイドラインを策定・活用し、設計変更を実施している市町村の割合が8割以上となっている。

【市区町村】

<単位：機関数>



<凡例>

- a: 設計変更ガイドラインを策定・活用し、これに基づき設計変更を実施
- b: 設計変更ガイドラインは未策定だが、必要に応じて設計変更を実施
- c: 設計変更を実施していない

区分	茨城県市町村						栃木県市町村						群馬県市町村						埼玉県市町村						千葉県市町村					
	R1	R2	R3	R4	R5	R6	R1	R2	R3	R4	R5	R6	R1	R2	R3	R4	R5	R6	R1	R2	R3	R4	R5	R6	R1	R2	R3	R4	R5	R6
回答数	44						25						35						62						53					
a	19	24	31	32	36	38	18	20	20	21	24	24	14	16	18	18	17	18	23	32	33	36	38	39	29	31	34	35	39	41
b	25	20	13	12	8	6	7	5	5	4	1	1	20	19	17	17	18	17	39	30	29	26	24	23	24	22	19	18	14	12
c	0	0	0	0	0	0	0	0	0	0	0	0	1	0	0	0	0	0	0	0	0	0	0	0	0	0	0	0	0	0

区分	東京都区市町村						神奈川県市町村						山梨県市町村						長野県市町村					
	R1	R2	R3	R4	R5	R6	R1	R2	R3	R4	R5	R6	R1	R2	R3	R4	R5	R6	R1	R2	R3	R4	R5	R6
回答数	62						30						27						77					
a	29	34	35	37	40	42	15	16	19	20	21	23	20	23	24	25	26	26	25	33	35	39	41	43
b	33	28	27	25	22	20	15	14	11	10	9	7	7	4	3	2	1	1	52	44	42	38	36	34
c	0	0	0	0	0	0	0	0	0	0	0	0	0	0	0	0	0	0	0	0	0	0	0	0

注1) 本調査項目は、関東ブロック発注者協議会構成団体へのアンケート調査結果による。

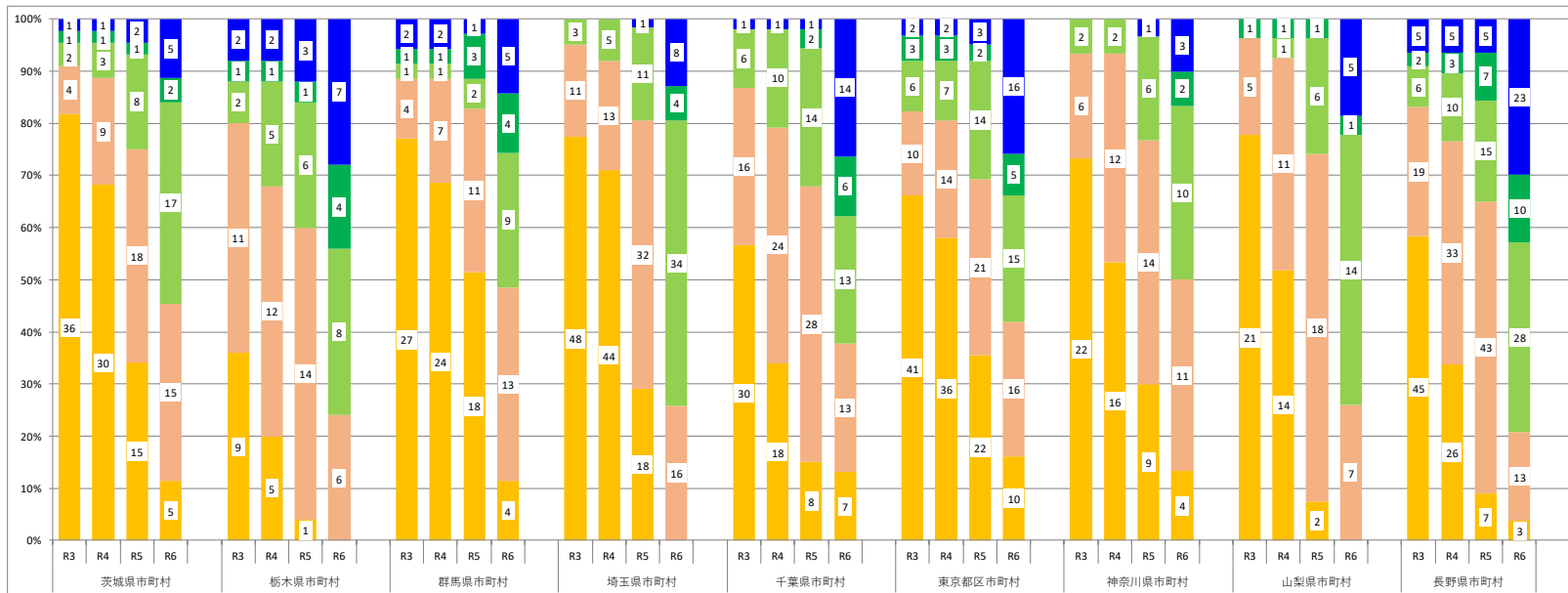
注2) 「各都県(区市町村)」には、政令市を除いている。

【工事】関東ブロック独自指標⑥：市区町村における週休2日対象工事の実施状況

・市区町村における週休2日対象工事の実施状況は、都県単位ではらつきはあるが関東ブロック全体の約6割の市区町村で週休2日制工事として発注している。(c以上)

【市区町村】

<単位：機関数>



区分	茨城県市町村				栃木県市町村				群馬県市町村				埼玉県市町村				千葉県市町村			
回答数	44				25				35				62				53			
a	1	1	2	5	2	2	3	7	2	2	1	5	0	0	1	8	1	1	1	14
b	1	1	1	2	1	1	1	4	1	1	3	4	0	0	0	4	0	0	2	6
c	2	3	8	17	2	5	6	8	1	1	2	9	3	5	11	34	6	10	14	13
d	4	9	18	15	11	12	14	6	4	7	11	13	11	13	32	16	16	24	28	13
e	36	30	15	5	9	5	1	0	27	24	18	4	48	44	18	0	30	18	8	7

区分	東京都区市町村				神奈川県市町村				山梨県市町村				長野県市町村			
回答数	62				30				27				77			
a	2	2	3	16	0	0	1	3	0	0	0	5	5	5	5	23
b	3	3	2	5	0	0	0	2	1	1	1	1	2	3	7	10
c	6	7	14	15	2	2	6	10	0	1	6	14	6	10	15	28
d	10	14	21	16	6	12	14	11	5	11	18	7	19	33	43	13
e	41	36	22	10	22	16	9	4	21	14	2	0	45	26	7	3

<凡例>

- a: 全ての対象工事を、週休2日制対象工事として発注手続きを実施している
- b: 対象工事の半数程度以上を、週休2日制対象工事として発注手続きを実施している
- c: 対象工事の一部(半数未満)を、週休2日制対象工事として発注手続きを実施している
- d: 週休2日制対象工事を導入していないが、導入に向けて検討を実施している
(概ね1年以内に試行を実施する予定)
- e: 週休2日制対象工事を導入しておらず、導入に向けた検討も実施していない

注1) 本調査項目は、関東ブロック発注者協議会構成団体へのアンケート調査結果による。

注2) 「各都県(区市町村)」には、政令市を除いている。

【業務】全国統一指標①：地域平準化率

- ・国においては、0.5程度、特殊法人等においては、0.4程度。
都県においては、0.5程度、政令市においては、0.6程度であった。
- ・国、政令市において、R4年度からR5年度にかけては減少傾向であった。

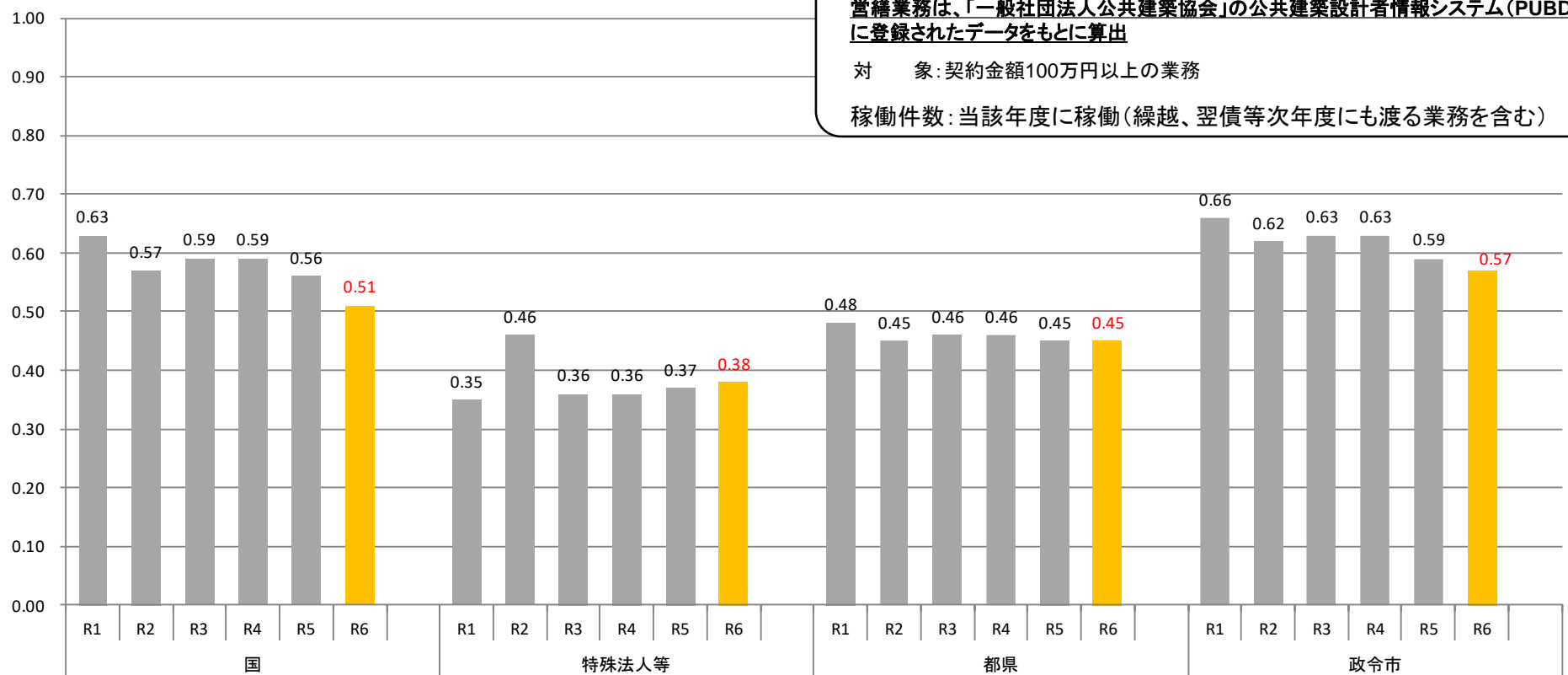
【国・特殊法人等・都県・政令市】

$$\text{地域平準化率(件数)} = \frac{\text{(第4四半期[1～3月])に完了する業務件数}}{\text{(年度の業務稼働件数)}}$$

測量・地質調査・調査設計・発注者支援業務は、「一般財団法人 日本建設情報総合センター」のテクリスおよび「農林水産省関東農政局土地改良技術事務所」の農業農村整備事業測量設計業務実績情報サービス(AGRIS)に登録されたデータをもとに算出
営繕業務は、「一般社団法人公共建築協会」の公共建築設計者情報システム(PUBDIS)に登録されたデータをもとに算出

対 象：契約金額100万円以上の業務

稼働件数：当該年度に稼働（繰越、翌債等次年度にも渡る業務を含む）



注1) 本調査項目は、テクリス及びPUBDIS、AGRISに登録されたデータベースをもとに算出している。

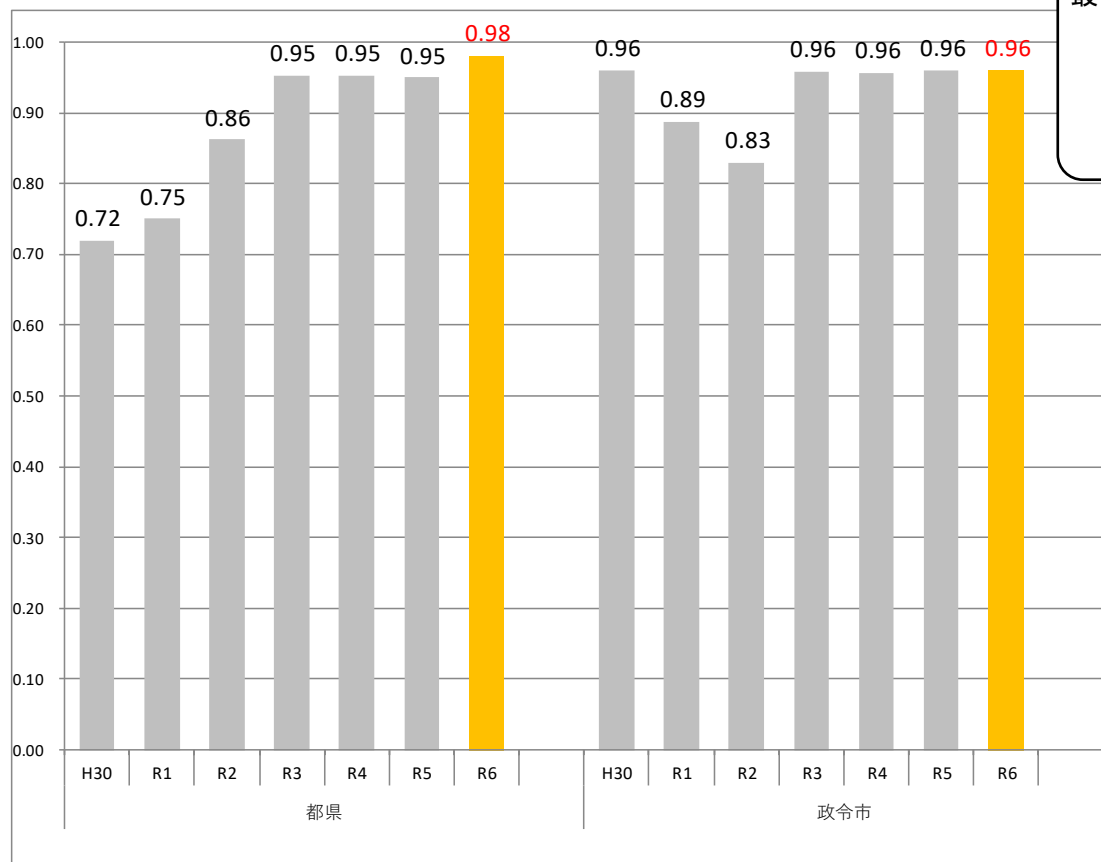
注2) 対象業務：契約金額100万円以上の業務。

注3) 算出方法については8頁参照。

【業務】全国統一指標②：低入札価格調査基準又は最低制限価格の設定状況（ダンピング対策）

- ・都県、政令市においては、0.9を超えている。
- ・R5年度からR6年度にかけては、都県は増加傾向にあった。

【都県・政令市】



$$\text{低入札価格調査基準又は最低制限価格の設定状況} = \frac{\text{（低入札価格調査基準又は最低制限価格を設定した入札件数）}}{\text{（年度の発注業務数）}}$$

R2年度まで：「発注関係事務の運用に関する指針に基づく調査等の業務に関する調査」データをもとに算出

R3年度以降：アンケート調査結果をもとに算出

対象：契約金額100万円以上の業務（随意契約を除く）

注1) 本調査項目は、R2年度までは、「発注関係事務の運用に関する指針に基づく調査等の業務に関する調査」データ、

R3年度以降は、関東ブロック発注者協議会構成団体へのアンケート調査結果をもとに算出している。

注2) 対象業務：契約金額100万円以上の業務。（随意契約を除く）

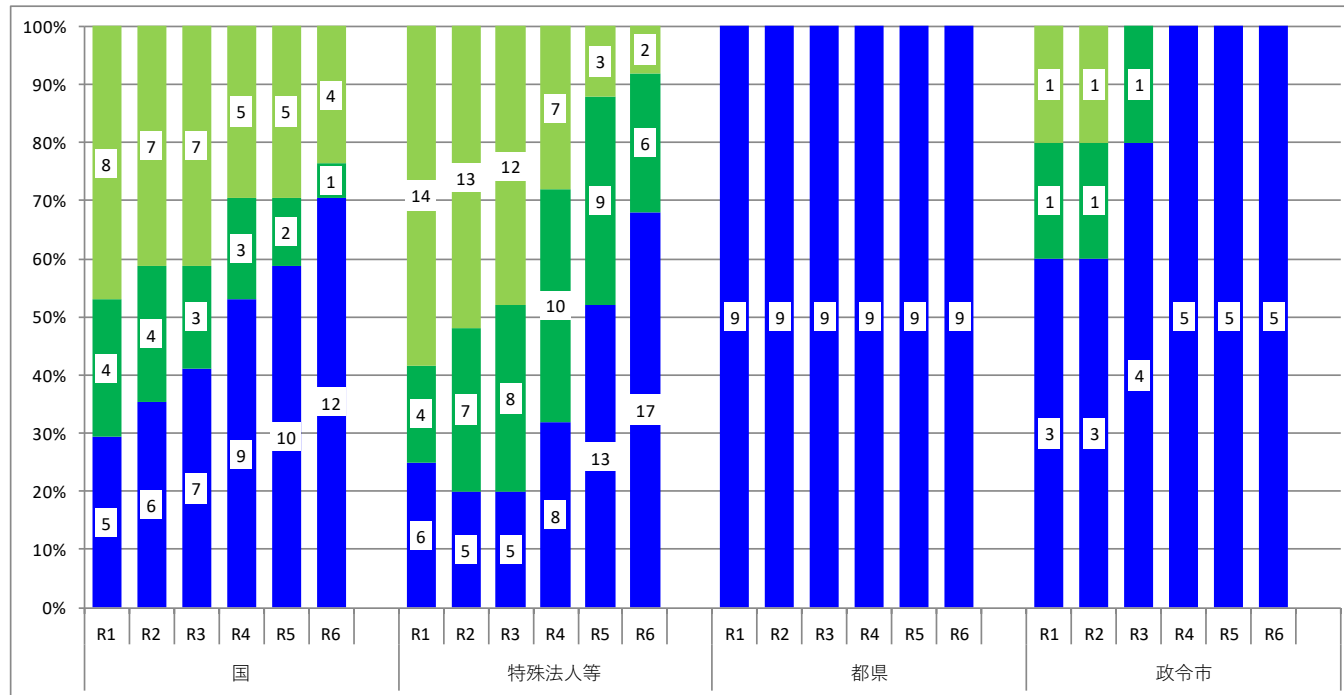
注3) 算出方法については8頁参照。

【業務】関東ブロック独自指標③：ウィークリースタンスの実施（履行状況の確認）

- ・ウィークリースタンスの実施状況は、国は7割、特殊法人等においては9割程度となっている。
- ・都県、政令市は、全ての機関でウィークリースタンスが実施されている。

【国・特殊法人等・都県・政令市】

<単位：機関数>



<凡例>

- a : ウィークリースタンスに関する指針等の一定のルールを整備し、かつ、取り組みを実施
- b : ウィークリースタンスに関する指針等の一定のルールを整備していないが、取り組みを実施
- c : その他

区分	国						特殊法人等						都県						政令市					
	R1	R2	R3	R4	R5	R6	R1	R2	R3	R4	R5	R6	R1	R2	R3	R4	R5	R6	R1	R2	R3	R4	R5	R6
回答数	17						25						9						5					
a	5	6	7	9	10	12	6	5	5	8	13	17	9	9	9	9	9	9	3	3	4	5	5	5
b	4	4	3	3	2	1	4	7	8	10	9	6	0	0	0	0	0	0	1	1	1	0	0	0
c	8	7	7	5	5	4	14	13	12	7	3	2	0	0	0	0	0	0	1	1	0	0	0	0
計	17	17	17	17	17	17	24	25	25	25	25	25	9	9	9	9	9	9	5	5	5	5	5	5

注1)本調査項目は、関東ブロック発注者協議会構成団体へのアンケート調査結果による。

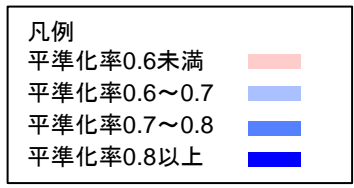
参考資料

【参考】全国統一指標の令和6年度調査結果について【都県域】

地域平準化率【工事】 （発注工事の稼働件数から算出した平準化率）

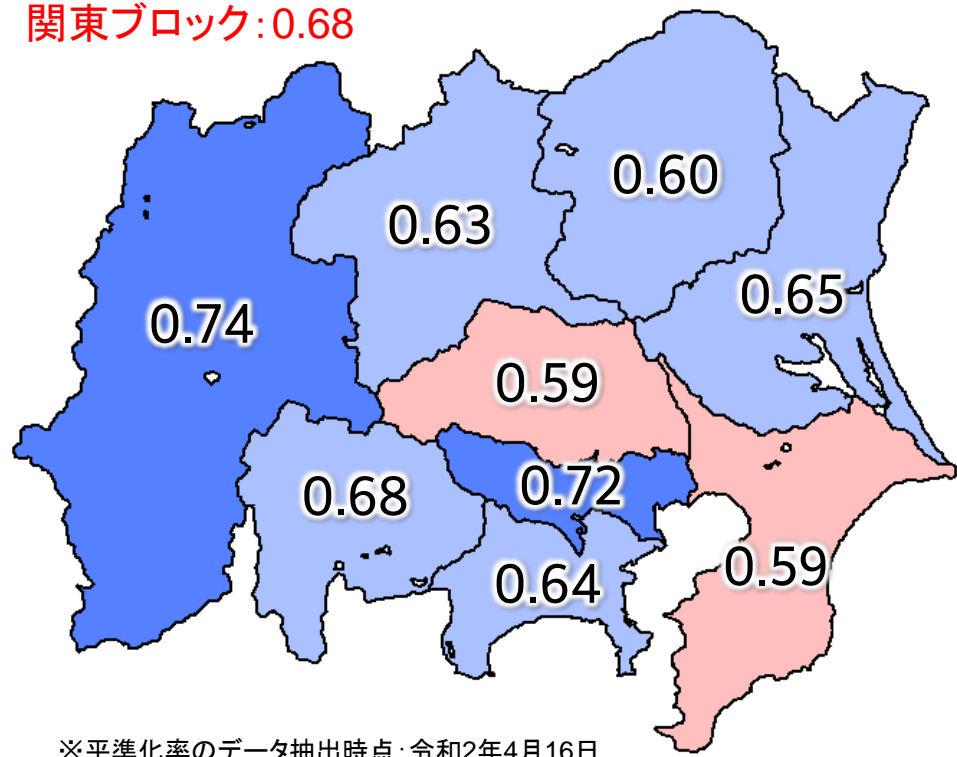
地域平準化率(件数) =
$$\frac{(4\sim6\text{月期の工事平均稼働件数})}{(\text{年度の工事平均稼働件数})}$$

「一般財団法人日本建設情報総合センター」のコリンズに
登録されたデータをもとに算出
対 象: 契約金額500万円以上の工事
稼働件数: 当該月に工期が含まれるもの




※都県域単位: 各都県管内の都県、政令市、市区町村発注の
全ての工事を足し合わせて算出
※ブロック単位は国、特殊法人等の発注機関を含めて算出

基準値(令和元年度) 関東ブロック: 0.68



※平準化率のデータ抽出時点: 令和2年4月16日

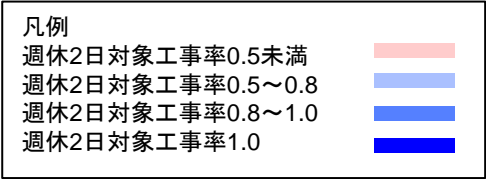
実績値(令和6年度) ※()内の数値は目標値(R6) 関東ブロック: 0.74(0.80)



※平準化率のデータ抽出時点: 令和7年4月17日

【参考】全国統一指標の令和6年度調査結果について【都県域】

週休2日対象工事の実施状況



週休2日対象工事の実施状況 = $\frac{\text{週休2日対象工事件数(公告)}}{\text{週休2日公告対象件数}}$

週休2日公告対象件数: 週休2日対象工事の公告対象となりうる工事(全工事件数から災害復旧工事等を除いたもの)のうち、対象期間中に公告等の発注手続きを行った件数。
R3年度より、分母の定義の見直しを行った。
(R2年度までは全工事件数が分母)

週休2日対象工事件数: 週休2日が確保できる工期設定や積算における補正係数の設定等により、現場閉所・交替制を問わずに4週8休以上の確保を促進するための工事のうち、対象期間中に公告等の発注手続きを行った件数。

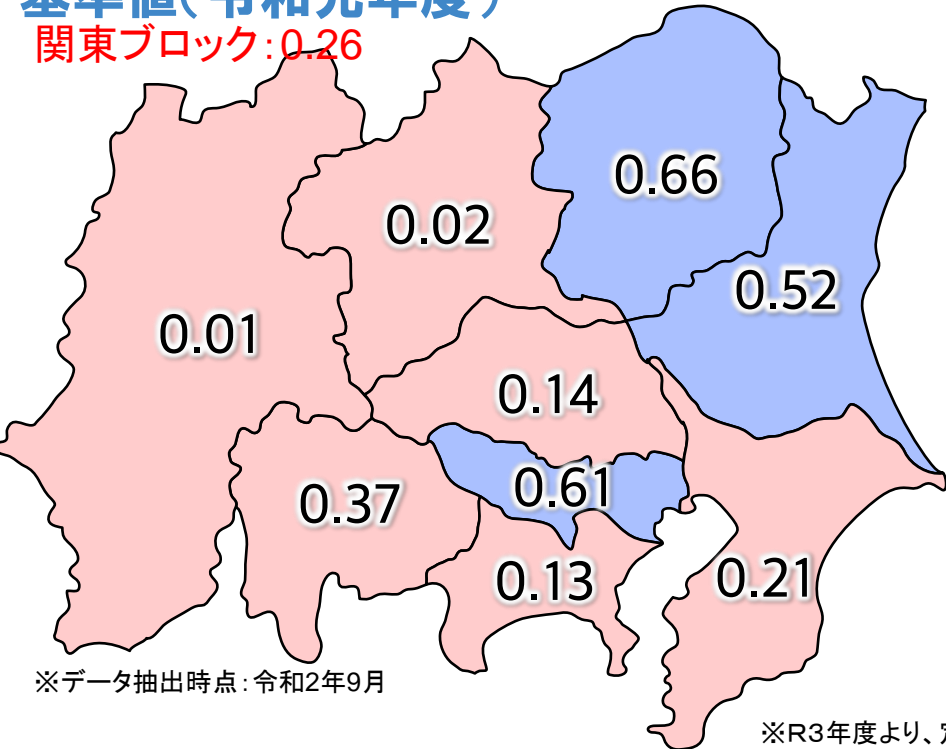
対象期間: 当該年度(4月1日～3月31日)とする。

※都県域単位: 各都県管内の都県、政令市発注の対象工事を足し合わせて算出

※ブロック単位は国、特殊法人等の発注機関を含めて算出

基準値(令和元年度)

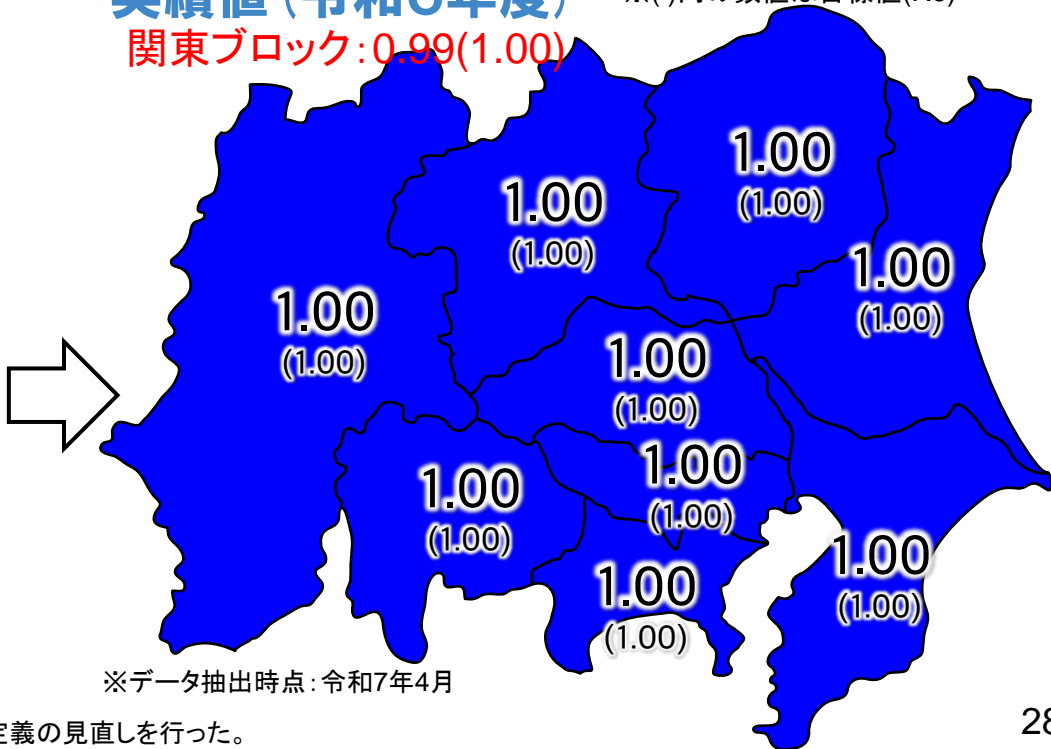
関東ブロック: 0.26



実績値(令和6年度)

関東ブロック: 0.99(1.00)


※()内の数値は目標値(R6)



※R3年度より、定義の見直しを行った。

【参考】全国統一指標の令和6年度調査結果について【都県域】

低入札価格調査基準又は最低制限価格の 設定状況【工事】 （ダンピング対策）



（低入札価格調査基準又は最低制限価格を
低入札価格調査基準又は最低制限価格の設定状況 = $\frac{\text{設定した入札件数}}{\text{（年度の工事発注件数）}}$ ）

R2年度まで：「公共工事の入札及び契約の適正化の促進に関する法律に基づく
入札・契約手続に関する実態調査」データをもとに算出

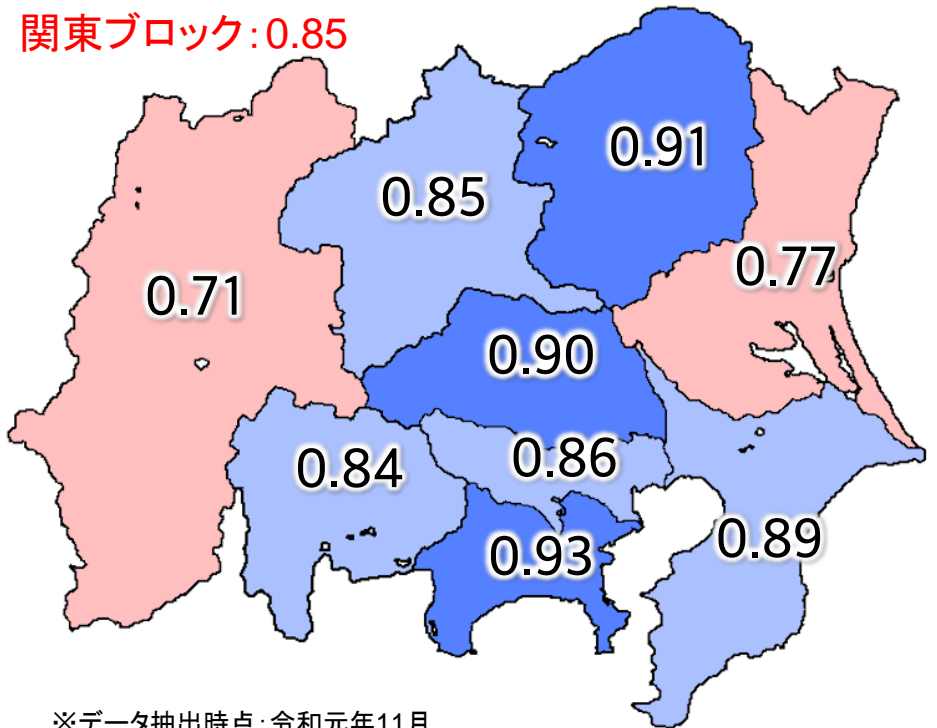
R3年度以降：アンケート調査結果をもとに算出

対 象：平成30年度：予定価格（設計書金額を含む）が250万円を超える工事
（随意契約を除く）
令和元年度以降：予定価格（設計書金額を含む）について、都県、政令市に
ついては250万円を超える工事、市区町村については
130万円を超える工事（随意契約を除く）

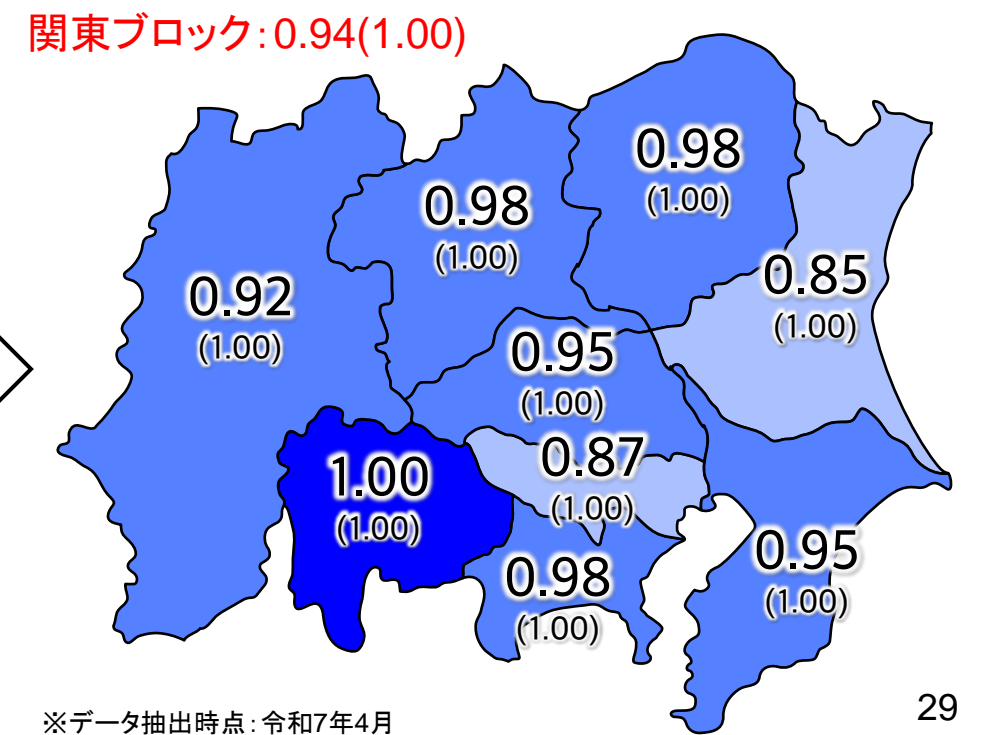
※都県域単位：各都県管内の都県、政令市、市区町村発注の
全ての工事を足し合わせて算出

※ブロック単位は都県政令市、市区町村の発注機関で算出

基準値（平成30年度）



実績値（令和6年度）



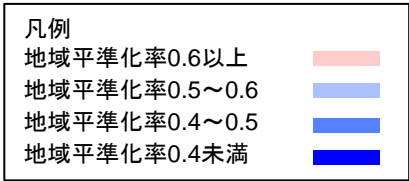
【参考】全国統一指標の令和6年度調査結果について【都県域】

地域平準化率【業務】 (第4四半期履行期限設定割合)

地域平準化率(件数) = $\frac{\text{(第4四半期[1~3月])に完了する業務件数}}{\text{(年度の業務稼働件数)}}$

測量・地質調査・調査設計・発注者支援業務は、「一般財団法人 日本建設情報総合センター」のテクリスおよび「農林水産省関東農政局土地改良技術事務所」の農業農村整備事業測量設計業務実績情報サービス(AGRIS)に登録されたデータをもとに算出
営繕業務は、「一般社団法人公共建築協会」の公共建築設計者情報システム(PUBDIS)に登録されたデータをもとに算出

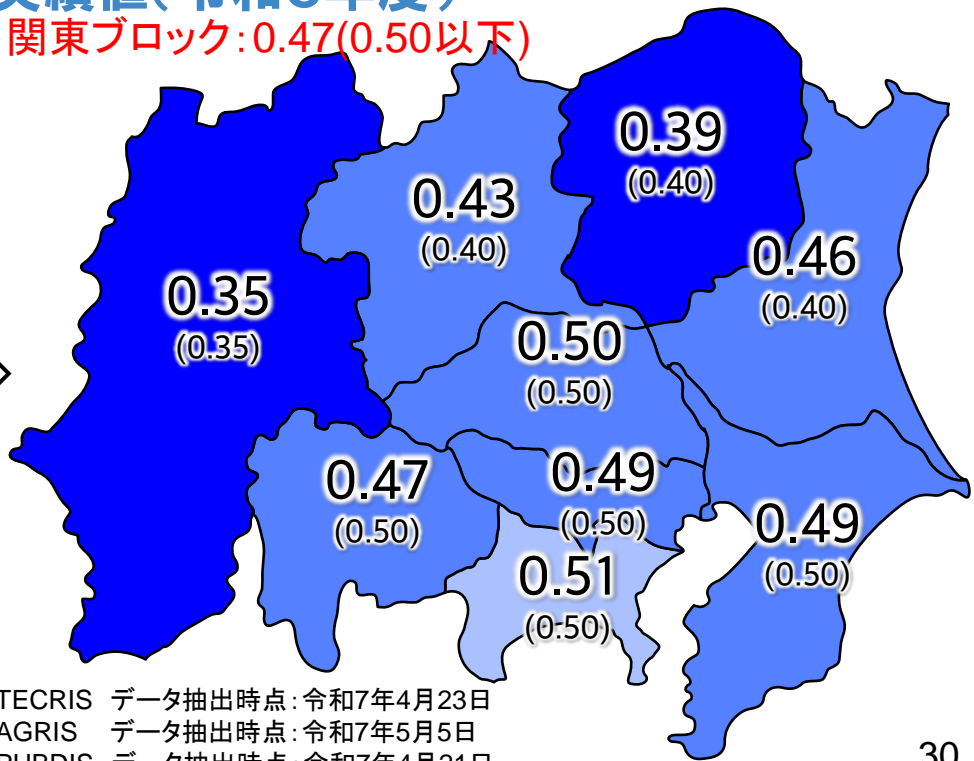
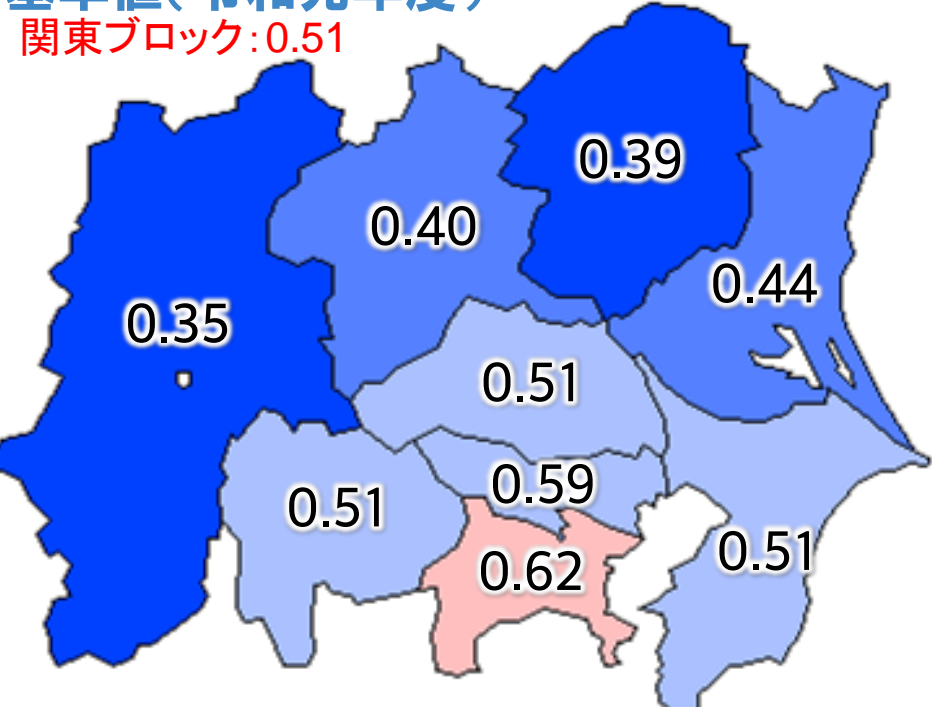
対 象: 契約金額100万円以上の業務
稼働件数: 当該年度に稼働(繰越、翌債等次年度にも渡る業務を含む)
※都県域単位: 各都県管内の都県、政令市発注の対象業務を足し合わせて算出
※ブロック単位は国、特殊法人等の発注機関を含めて算出



基準値(令和元年度) 関東ブロック: 0.51

実績値(令和6年度) ※()内の数値は目標値(R6)

関東ブロック: 0.47(0.50以下)




※測量・地質調査・調査設計・発注者支援業務 データ抽出時点: 令和2年5月1日
※営繕業務 データ抽出時点: 令和2年6月23日

※TECRIS データ抽出時点: 令和7年4月23日
※AGRIS データ抽出時点: 令和7年5月5日
※PUBDIS データ抽出時点: 令和7年4月21日

【参考】全国統一指標の令和6年度調査結果について【都県域】

低入札価格調査基準又は最低制限価格の 設定状況【業務】 (ダンピング対策)



(低入札価格調査基準又は最低制限価格を
設定した入札件数)

低入札価格調査基準又は
最低制限価格の設定状況

=

(年度の発注業務数)

R2年度まで:「発注関係事務の運用に関する指針に基づく調査等の業務に
関する調査」データをもとに算出

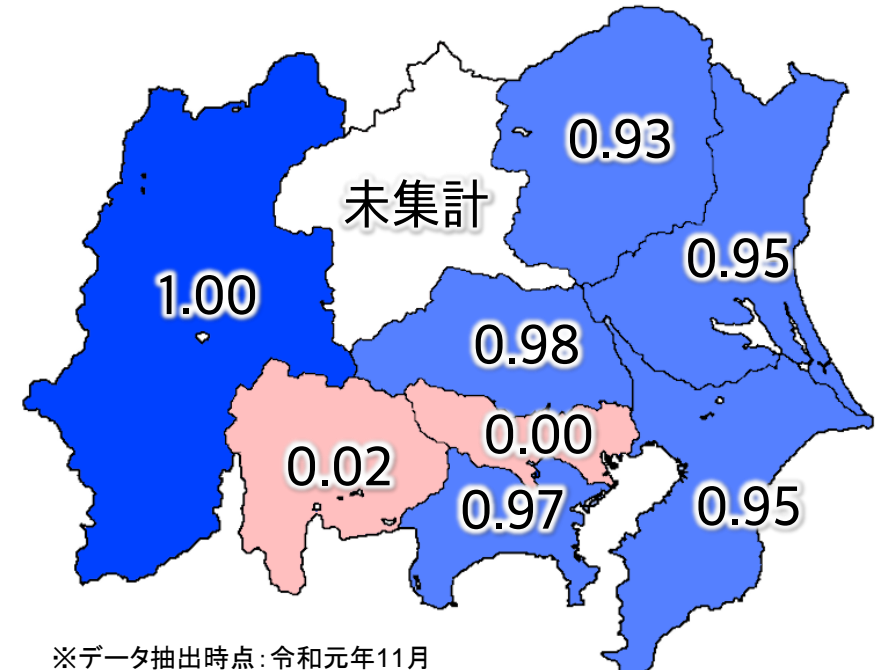
R3年度以降:アンケート調査結果をもとに算出

対 象: 契約金額100万円以上の業務(随意契約を除く)

※都県域単位: 各都県管内の都県、政令市発注の
全ての業務を足し合わせて算出

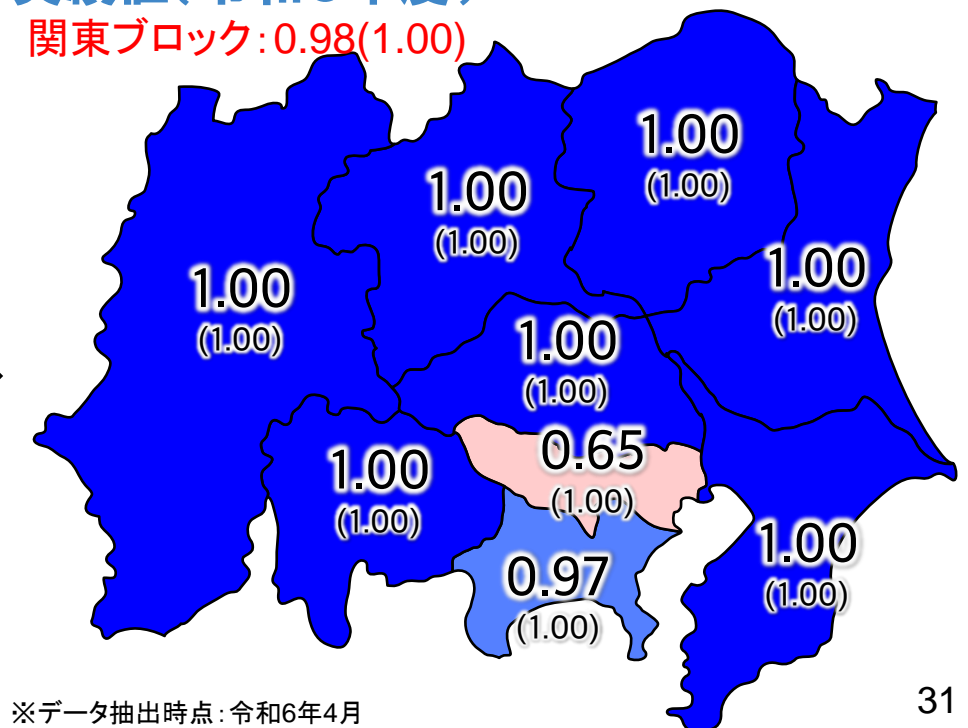
※ブロック単位は都県政令市の発注機関で算出

基準値(平成30年度) 関東ブロック:0.75



実績値(令和6年度) ※()内の数値は目標値(R6)

関東ブロック:0.98(1.00)



(参考資料)各発注機関の取り組み状況【工事】

【国】

発注機関名		全国統一指標															関東ブロック独自指標																																																																																																																																																																																																																																																																																																																																																																																																																																																																																																																																																																																							
		指標①								指標②							指標④								指標⑤																																																																																																																																																																																																																																																																																																																																																																																																																																																																																																																																																																															
		地域平準化率(件数)								週休2日対象工事の実施状況							最新の積算基準の適用状況及び基準対象外の際の対応状況								設計変更ガイドラインの策定・活用状況																																																																																																																																																																																																																																																																																																																																																																																																																																																																																																																																																																															
		実績値						見込み値 (R6)	目標		実績値						見込み値 (R6)	目標		実績値						見込み値 (R6)	目標																																																																																																																																																																																																																																																																																																																																																																																																																																																																																																																																																																													
		基準値 (R1)	実績値 (R2)	実績値 (R3)	実績値 (R4)	実績値 (R5)	実績値 (R6)		基準値 (R1)	実績値 (R2)	実績値 (R3)	実績値 (R4)	実績値 (R5)	実績値 (R6)	基準値 (R1)	実績値 (R2)		実績値 (R3)	実績値 (R4)	実績値 (R5)	実績値 (R6)	基準値 (R1)	実績値 (R2)	実績値 (R3)	実績値 (R4)		実績値 (R5)	実績値 (R6)	基準値 (R1)	実績値 (R2)	実績値 (R3)	実績値 (R4)	実績値 (R5)	実績値 (R6)	基準値 (R1)	実績値 (R2)	実績値 (R3)	実績値 (R4)	実績値 (R5)	実績値 (R6)	基準値 (R1)	実績値 (R2)	実績値 (R3)	実績値 (R4)	実績値 (R5)	実績値 (R6)	基準値 (R1)	実績値 (R2)	実績値 (R3)	実績値 (R4)	実績値 (R5)	実績値 (R6)	基準値 (R1)	実績値 (R2)	実績値 (R3)	実績値 (R4)	実績値 (R5)	実績値 (R6)	基準値 (R1)	実績値 (R2)	実績値 (R3)	実績値 (R4)	実績値 (R5)	実績値 (R6)	基準値 (R1)	実績値 (R2)	実績値 (R3)	実績値 (R4)	実績値 (R5)	実績値 (R6)	基準値 (R1)	実績値 (R2)	実績値 (R3)	実績値 (R4)	実績値 (R5)	実績値 (R6)	基準値 (R1)	実績値 (R2)	実績値 (R3)	実績値 (R4)	実績値 (R5)	実績値 (R6)	基準値 (R1)	実績値 (R2)	実績値 (R3)	実績値 (R4)	実績値 (R5)	実績値 (R6)	基準値 (R1)	実績値 (R2)	実績値 (R3)	実績値 (R4)	実績値 (R5)	実績値 (R6)	基準値 (R1)	実績値 (R2)	実績値 (R3)	実績値 (R4)	実績値 (R5)	実績値 (R6)	基準値 (R1)	実績値 (R2)	実績値 (R3)	実績値 (R4)	実績値 (R5)	実績値 (R6)	基準値 (R1)	実績値 (R2)	実績値 (R3)	実績値 (R4)	実績値 (R5)	実績値 (R6)	基準値 (R1)	実績値 (R2)	実績値 (R3)	実績値 (R4)	実績値 (R5)	実績値 (R6)	基準値 (R1)	実績値 (R2)	実績値 (R3)	実績値 (R4)	実績値 (R5)	実績値 (R6)	基準値 (R1)	実績値 (R2)	実績値 (R3)	実績値 (R4)	実績値 (R5)	実績値 (R6)	基準値 (R1)	実績値 (R2)	実績値 (R3)	実績値 (R4)	実績値 (R5)	実績値 (R6)	基準値 (R1)	実績値 (R2)	実績値 (R3)	実績値 (R4)	実績値 (R5)	実績値 (R6)	基準値 (R1)	実績値 (R2)	実績値 (R3)	実績値 (R4)	実績値 (R5)	実績値 (R6)	基準値 (R1)	実績値 (R2)	実績値 (R3)	実績値 (R4)	実績値 (R5)	実績値 (R6)	基準値 (R1)	実績値 (R2)	実績値 (R3)	実績値 (R4)	実績値 (R5)	実績値 (R6)	基準値 (R1)	実績値 (R2)	実績値 (R3)	実績値 (R4)	実績値 (R5)	実績値 (R6)	基準値 (R1)	実績値 (R2)	実績値 (R3)	実績値 (R4)	実績値 (R5)	実績値 (R6)	基準値 (R1)	実績値 (R2)	実績値 (R3)	実績値 (R4)	実績値 (R5)	実績値 (R6)	基準値 (R1)	実績値 (R2)	実績値 (R3)	実績値 (R4)	実績値 (R5)	実績値 (R6)	基準値 (R1)	実績値 (R2)	実績値 (R3)	実績値 (R4)	実績値 (R5)	実績値 (R6)	基準値 (R1)	実績値 (R2)	実績値 (R3)	実績値 (R4)	実績値 (R5)	実績値 (R6)	基準値 (R1)	実績値 (R2)	実績値 (R3)	実績値 (R4)	実績値 (R5)	実績値 (R6)	基準値 (R1)	実績値 (R2)	実績値 (R3)	実績値 (R4)	実績値 (R5)	実績値 (R6)	基準値 (R1)	実績値 (R2)	実績値 (R3)	実績値 (R4)	実績値 (R5)	実績値 (R6)	基準値 (R1)	実績値 (R2)	実績値 (R3)	実績値 (R4)	実績値 (R5)	実績値 (R6)	基準値 (R1)	実績値 (R2)	実績値 (R3)	実績値 (R4)	実績値 (R5)	実績値 (R6)	基準値 (R1)	実績値 (R2)	実績値 (R3)	実績値 (R4)	実績値 (R5)	実績値 (R6)	基準値 (R1)	実績値 (R2)	実績値 (R3)	実績値 (R4)	実績値 (R5)	実績値 (R6)	基準値 (R1)	実績値 (R2)	実績値 (R3)	実績値 (R4)	実績値 (R5)	実績値 (R6)	基準値 (R1)	実績値 (R2)	実績値 (R3)	実績値 (R4)	実績値 (R5)	実績値 (R6)	基準値 (R1)	実績値 (R2)	実績値 (R3)	実績値 (R4)	実績値 (R5)	実績値 (R6)	基準値 (R1)	実績値 (R2)	実績値 (R3)	実績値 (R4)	実績値 (R5)	実績値 (R6)	基準値 (R1)	実績値 (R2)	実績値 (R3)	実績値 (R4)	実績値 (R5)	実績値 (R6)	基準値 (R1)	実績値 (R2)	実績値 (R3)	実績値 (R4)	実績値 (R5)	実績値 (R6)	基準値 (R1)	実績値 (R2)	実績値 (R3)	実績値 (R4)	実績値 (R5)	実績値 (R6)	基準値 (R1)	実績値 (R2)	実績値 (R3)	実績値 (R4)	実績値 (R5)	実績値 (R6)	基準値 (R1)	実績値 (R2)	実績値 (R3)	実績値 (R4)	実績値 (R5)	実績値 (R6)	基準値 (R1)	実績値 (R2)	実績値 (R3)	実績値 (R4)	実績値 (R5)	実績値 (R6)	基準値 (R1)	実績値 (R2)	実績値 (R3)	実績値 (R4)	実績値 (R5)	実績値 (R6)	基準値 (R1)	実績値 (R2)	実績値 (R3)	実績値 (R4)	実績値 (R5)	実績値 (R6)	基準値 (R1)	実績値 (R2)	実績値 (R3)	実績値 (R4)	実績値 (R5)	実績値 (R6)	基準値 (R1)	実績値 (R2)	実績値 (R3)	実績値 (R4)	実績値 (R5)	実績値 (R6)	基準値 (R1)	実績値 (R2)	実績値 (R3)	実績値 (R4)	実績値 (R5)	実績値 (R6)	基準値 (R1)	実績値 (R2)	実績値 (R3)	実績値 (R4)	実績値 (R5)	実績値 (R6)	基準値 (R1)	実績値 (R2)	実績値 (R3)	実績値 (R4)	実績値 (R5)	実績値 (R6)	基準値 (R1)	実績値 (R2)	実績値 (R3)	実績値 (R4)	実績値 (R5)	実績値 (R6)	基準値 (R1)	実績値 (R2)	実績値 (R3)	実績値 (R4)	実績値 (R5)	実績値 (R6)	基準値 (R1)	実績値 (R2)	実績値 (R3)	実績値 (R4)	実績値 (R5)	実績値 (R6)	基準値 (R1)	実績値 (R2)	実績値 (R3)	実績値 (R4)	実績値 (R5)	実績値 (R6)	基準値 (R1)	実績値 (R2)	実績値 (R3)	実績値 (R4)	実績値 (R5)	実績値 (R6)	基準値 (R1)	実績値 (R2)	実績値 (R3)	実績値 (R4)	実績値 (R5)	実績値 (R6)	基準値 (R1)	実績値 (R2)	実績値 (R3)	実績値 (R4)	実績値 (R5)	実績値 (R6)	基準値 (R1)	実績値 (R2)	実績値 (R3)	実績値 (R4)	実績値 (R5)	実績値 (R6)	基準値 (R1)	実績値 (R2)	実績値 (R3)	実績値 (R4)	実績値 (R5)	実績値 (R6)	基準値 (R1)	実績値 (R2)	実績値 (R3)	実績値 (R4)	実績値 (R5)	実績値 (R6)	基準値 (R1)	実績値 (R2)	実績値 (R3)	実績値 (R4)	実績値 (R5)	実績値 (R6)	基準値 (R1)	実績値 (R2)	実績値 (R3)	実績値 (R4)	実績値 (R5)	実績値 (R6)	基準値 (R1)	実績値 (R2)	実績値 (R3)	実績値 (R4)	実績値 (R5)	実績値 (R6)	基準値 (R1)	実績値 (R2)	実績値 (R3)	実績値 (R4)	実績値 (R5)	実績値 (R6)	基準値 (R1)	実績値 (R2)	実績値 (R3)	実績値 (R4)	実績値 (R5)	実績値 (R6)	基準値 (R1)	実績値 (R2)	実績値 (R3)	実績値 (R4)	実績値 (R5)	実績値 (R6)	基準値 (R1)	実績値 (R2)	実績値 (R3)	実績値 (R4)	実績値 (R5)	実績値 (R6)	基準値 (R1)	実績値 (R2)	実績値 (R3)	実績値 (R4)	実績値 (R5)	実績値 (R6)	基準値 (R1)	実績値 (R2)	実績値 (R3)	実績値 (R4)	実績値 (R5)	実績値 (R6)	基準値 (R1)	実績値 (R2)	実績値 (R3)	実績値 (R4)	実績値 (R5)	実績値 (R6)	基準値 (R1)	実績値 (R2)	実績値 (R3)	実績値 (R4)	実績値 (R5)	実績値 (R6)	基準値 (R1)	実績値 (R2)	実績値 (R3)	実績値 (R4)	実績値 (R5)	実績値 (R6)	基準値 (R1)	実績値 (R2)	実績値 (R3)	実績値 (R4)	実績値 (R5)	実績値 (R6)	基準値 (R1)	実績値 (R2)	実績値 (R3)	実績値 (R4)	実績値 (R5)	実績値 (R6)	基準値 (R1)	実績値 (R2)	実績値 (R3)	実績値 (R4)	実績値 (R5)	実績値 (R6)	基準値 (R1)	実績値 (R2)	実績値 (R3)	実績値 (R4)	実績値 (R5)	実績値 (R6)	基準値 (R1)	実績値 (R2)	実績値 (R3)	実績値 (R4)	実績値 (R5)	実績値 (R6)	基準値 (R1)	実績値 (R2)	実績値 (R3)	実績値 (R4)	実績値 (R5)	実績値 (R6)	基準値 (R1)	実績値 (R2)	実績値 (R3)	実績値 (R4)	実績値 (R5)	実績値 (R6)	基準値 (R1)	実績値 (R2)	実績値 (R3)	実績値 (R4)	実績値 (R5)	実績値 (R6)	基準値 (R1)	実績値 (R2)	実績値 (R3)	実績値 (R4)	実績値 (R5)	実績値 (R6)	基準値 (R1)	実績値 (R2)	実績値 (R3)	実績値 (R4)	実績値 (R5)	実績値 (R6)	基準値 (R1)	実績値 (R2)	実績値 (R3)	実績値 (R4)	実績値 (R5)	実績値 (R6)	基準値 (R1)	実績値 (R2)	実績値 (R3)	実績値 (R4)	実績値 (R5)	実績値 (R6)	基準値 (R1)	実績値 (R2)	実績値 (R3)	実績値 (R4)	実績値 (R5)	実績値 (R6)	基準値 (R1)	実績値 (R2)	実績値 (R3)	実績値 (R4)	実績値 (R5)	実績値 (R6)	基準値 (R1)	実績値 (R2)	実績値 (R3)	実績値 (R4)	実績値 (R5)	実績値 (R6)	基準値 (R1)	実績値 (R2)	実績値 (R3)	実績値 (R4)	実績値 (R5)	実績値 (R6)	基準値 (R1)	実績値 (R2)	実績値 (R3)	実績値 (R4)	実績値 (R5)	実績値 (R6)	基準値 (R1)	実績値 (R2)	実績値 (R3)	実績値 (R4)	実績値 (R5)	実績値 (R6)	基準値 (R1)	実績値 (R2)	実績値 (R3)	実績値 (R4)

注) 全国統一指標 指標②週休2日対象工事の実施状況について、R3年度より、定義の見直しを行うとともに、あわせて目標値の見直しを行った。

(参考資料)各発注機関の取り組み状況【工事】

【特殊法人等】

発注機関名		全国統一指標																関東ブロック独自指標																				
		指標①								指標②								指標④								指標⑤												
		地域平準化率							週休2日対象工事の実施状況								最新の積算基準の適用状況及び基準対象外の際の対応状況								設計変更ガイドラインの策定・活用状況													
		見込み値							目標								目標								目標													
		基準値 (R1)	実績値 (R2)	実績値 (R3)	実績値 (R4)	実績値 (R5)	実績値 (R6)	見込み値 (R6)	年次	目標値	基準値 (R1)	実績値 (R2)	実績値 (R3)	実績値 (R4)	実績値 (R5)	実績値 (R6)	見込み値 (R6)	年次	目標値	基準値 (R1)	実績値 (R2)	実績値 (R3)	実績値 (R4)	実績値 (R5)	実績値 (R6)	見込み値 (R6)	年次	目標値	基準値 (R1)	実績値 (R2)	実績値 (R3)	実績値 (R4)	実績値 (R5)	実績値 (R6)	見込み値 (R6)	年次	目標値	
東日本高速道路（株） 関東支社	1.05	0.98	0.97	0.93	0.98	1.00	0.90	R6	0.90	0.16	0.16	0.90	0.99	1.00	1.00	1.00	1.00	R6	1.00	a	a	a	a	a	a	a	R6	a（改定内容に基づき速やかに対応）	a	a	a	a	a	a	a	R6	a（受注者へ浸透を図る）	
中日本高速道路（株） 東京支社	0.98	0.94	1.04	1.10	1.00	1.06	1.00	R6	0.90	0.19	0.67	1.00	1.00	1.00	1.00	1.00	1.00	R6	1.00	a	a	a	a	a	a	a	R6	a（改定内容に基づき速やかに対応）	a	a	a	a	a	a	a	R6	a（受注者へ浸透を図る）	
首都高速道路（株）	1.02	1.06	0.97	0.98	0.94	0.97	0.90	R6	0.90	0.22	0.40	0.56	1.00	1.00	1.00	1.00	1.00	R6	1.00	a	a	a	a	a	a	a	R6	a	a	a	a	a	a	a	R6	a		
成田国際空港（株）	0.94	1.84	1.02	0.93	0.85	0.92	0.92	R6	0.90	0.00	0.00	0.00	0.03	0.08	1.00	1.00	1.00	R6	1.00	a	a	a	a	a	a	a	R6	a（改訂内容に基づき速やかに対応）	b	b	b	b	b	a	a	R6	a（受注者へ浸透を図る）	
日本中央競馬会	0.91	0.87	0.86	0.94	0.97	1.01	0.90	R6	現状維持	0.00	0.00	0.00	0.00	0.00	1.00	1.00	1.00	R6	1.00	a	a	a	a	a	a	a	R6	a	a	a	a	a	a	a	R6	a		
（国研）科学技術振興機構	0.23	0.63	0.21	0.00	0.00	3.00	第一四半期に5割の発注を目標とする。	R6	第一四半期に5割の発注を目標とする。	0.04	0.13	0.37	0.57	1.00	1.00	1.00	1.00	R6	1.00	b	b	b	a	a	a	a	R6	a	b	b	b	b	a	a	a	R6	a（R5年度から運用開始）	
（独）国際協力機構	0.00	0.46	0.63	1.23	0.55	0.48	1.00	R6	基準値を維持する	1.00	1.00	1.00	0.33	0.29	0.76	0.65	1.00	R6	1.00	b	a	a	a	a	a	a	R6	a	b	a	a	a	a	a	a	R6	a	
（独）国立科学博物館	0.38	0.00	0.68	0.63	1.17	0.95	0.50	R6	0.50	0.00	0.00	0.00	－	－	1.00	1.00	1.00	R6	1.00	a	a	a	a	a	a	a	R6	a	b	a	a	a	a	a	a	R6	b	
（独）国立女性教育会館	0.00	0.00	0.00	0.00	0.00	－	－	R6	第一四半期の発注を目標とする	0.00	1.00	1.00	1.00	1.00	－	－	1.00	R6	1.00	c	b	b	b	a	a	a	R6	a	b	b	a	a	a	a	a	R6	a	
（独）国立美術館 国立西洋美術館	－	－	0.91	0.40	－	0.25	1.00	R6	第一四半期に5割の発注を目標とする。	-	0.33	1.00	1.00	1.00	0.67	0.50	1.00	R6	1.00	a	a	a	a	a	a	a	R6	a（改定内容に基づき速やかに対応）	a	a	a	a	a	a	a	a	R6	a（受注者へ浸透を図る）
（独）国立文化財機構 東京国立博物館	1.02	0.00	－	0.13	0.00	0.75	1.40	R6	第一四半期に5割の発注を目標とする	-	0.00	－	0.75	1.00	1.00	1.00	1.00	R6	1.00	a	a	a	a	a	a	a	R6	a	a	a	a	a	a	a	a	R6	a	
（独）国立文化財機構 東京文化財研究所	0.00	0.92	0.00	－	0.00	0.80	0.90	R6	0.90	-	0.00	1.00	－	－	1.00	0.00	1.00	R6	1.00	a	a	a	a	a	a	a	R6	a	a	a	a	a	a	a	a	R6	a	
（独）高齢・障害・求職者雇用支援機構	0.62	0.55	0.69	0.77	0.49	0.84	－	R6	0.90	0.00	0.00	0.00	0.00	－	1.00	1.00	1.00	R6	1.00	a	a	a	a	a	a	a	R6	a	b	b	b	b	a	a	a	R6	a	
（独）中小企業基盤整備機構	0.84	2.14	0.80	1.08	0.70	0.00	0.20	R6	0.90	0.00	0.00	－	－	－	0.00	0.00	1.00	R6	1.00	b	b	b	b	b	b	b	R6	b（件数が少ないため、国土交通省基準に準拠）	b	b	b	b	b	b	b	R6	b（発注件数が少ないため、独自基準の制定予定なし）	
（独）鉄道建設・運輸施設整備支援機構 東京工事事務所	0.75	0.88	1.01	1.26	1.24	1.23	1.00	R6	0.90	0.24	0.29	0.18	－	0.50	－	1.00	1.00	R6	1.00	b	a	a	a	a	a	a	R6	a	a	a	a	a	a	a	a	R6	a（当該マニュアルは随時更新している。（最終更新R28））	
（独）都市再生機構	0.93	0.90	0.93	0.93	0.93	0.95	0.90	R6	0.90	0.00	0.02	1.00	1.00	1.00	1.00	1.00	1.00	R6	1.00	a	a	a	a	a	a	a	R6	a（改定内容に基づき速やかに対応）	b	b	b	b	a	a	a	a	R6	a（R5年度運用開始予定）
（独）日本学生支援機構	0.00	0.00	0.27	0.95	0.74	0.46	－	－	－	0.00	0.00	0.00	0.00	0.63	1.00	1.00	1.00	R6	1.00	a	a	a	a	a	a	a	R6	a（改定内容に基づき速やかに対応）	b	a	a	a	a	a	a	a	R6	a（R2年度運用開始済）
（独）日本芸術文化振興会	0.39	0.24	0.43	0.22	0.41	0.29	0.80	R6	0.80	0.00	0.00	0.00	0.00	0.33	0.33	1.00	1.00	R6	1.00	a	a	a	a	a	a	a	R6	a（改定内容に基づき速やかに対応）	a	a	a	a	a	a	a	a	R6	a

注）全国統一指標 指標②週休2日対象工事の実施状況について、R3年度より、定義の見直しを行うとともに、あわせて目標値の見直しを行った。

(参考資料)各発注機関の取り組み状況【工事】

【特殊法人等】

発注機関名		全国統一指標																関東ブロック独自指標																			
		指標①								指標②								指標④								指標⑤											
		地域平準化率								週休2日対象工事の実施状況								最新の積算基準の適用状況及び基準対象外の際の対応状況								設計変更ガイドラインの策定・活用状況											
		目標								目標								目標								目標											
		基準値 (R1)	実績値 (R2)	実績値 (R3)	実績値 (R4)	実績値 (R5)	実績値 (R6)	見込み値 (R6)	年次	目標値	基準値 (R1)	実績値 (R2)	実績値 (R3)	実績値 (R4)	実績値 (R5)	実績値 (R6)	見込み値 (R6)	年次	目標値	基準値 (R1)	実績値 (R2)	実績値 (R3)	実績値 (R4)	実績値 (R5)	実績値 (R6)	見込み値 (R6)	年次	目標値	基準値 (R1)	実績値 (R2)	実績値 (R3)	実績値 (R4)	実績値 (R5)	実績値 (R6)	見込み値 (R6)	年次	目標値
特殊法人等	(国研)日本原子力研究開発機構	0.59	0.99	0.67	0.66	0.81	0.84	R6	事業の増強（新設備）及び事業制度等により、発注件数増加及びコストローコスト化に努める。	0.18	0.00	0.01	0.43	0.95	1.00	1.00	R6	1.00	a	a	a	a	a	a	a	R6	a（改定内容に基づき速やかに対応）	b	b	b	b	b	b	a	R6	a	
	(独)日本スポーツ振興センター	0.92	1.92	0.11	0.89	0.00	0.40	0.80	R6	現状維持	0.00	0.00	0.00	0.64	1.00	1.00	1.00	R6	1.00	a	a	a	a	a	a	a	R6	a（改定内容に基づき速やかに対応）	b	b	b	b	a	a	a	R6	（R6までの経過期間を延長します。ただし、監理代行における取組状況を踏まえて見直しを。）
	(独)水資源機構	0.82	0.87	0.88	0.85	0.86	0.91	0.90	R6	0.90	0.00	0.12	0.16	0.62	0.74	0.93	1.00	R6	1.00	a	a	a	a	a	a	a	R6	a（改定内容に基づき速やかに対応）	a	a	a	a	a	a	a	R6	a（受注者へ浸透を図る）
	(独)労働者健康安全機構	0.69	0.66	0.70	0.82	0.86	0.74	1.33	R6	年間における新規案件が少ないため目標の設定が困難	0.00	0.00	0.00	－	1.00	1.00	0.00	目標値の設定はしていません。	a	a	a	a	a	a	a	a	R6	a（改定内容に基づき速やかに対応）	b	b	b	b	b	b	b	R6	b
	(国研)産業技術総合研究所	0.49	0.69	0.63	0.65	0.82	0.74	0.66	R6	必要に応じた、その都度の事業年度見直しを、数値目標を掲げることが困難	0.00	0.00	0.00	0.00	0.00	0.00	0.10	R6	1.00	b	a	a	a	a	a	a	R6	a	a	a	a	a	a	a	R6	a	
	(独)製品評価技術基盤機構	0.06	1.09	－	0.08	0.63	0.75	－	年間発注件数が少なく、かつ年度により発注件数も異なるため、特定年度での目標設定は困難。	0.00	0.00	0.00	0.00	0.00	1.00	1.00	1.00	R6	1.00	b	b	b	b	a	a	a	R6	a（最新の積算基準もしくは見積書を活用）	b	b	b	b	b	a	a	R6	a（最新のガイドラインを参照もしくはコンサル事業担当者等の有識者を交えて判断）
	地方共同法人 日本下水道事業団	0.90	0.87	0.88	0.89	0.89	0.92	0.90	R6	0.90	0.00	0.00	0.05	0.11	0.40	0.93	1.00	R6	1.00	a	a	a	a	a	a	a	R6	a	a	a	a	a	a	a	R6	a	

注)全国統一指標 指標②週休2日対象工事の実施状況について、R3年度より、定義の見直しを行うとともに、あわせて目標値の見直しを行った。

(参考資料)各発注機関の取り組み状況【工事】

【都県・政令市】

発注機関名	全国統一指標																			関東ブロック独自指標																														
	指標①								指標②								指標③								指標④								指標⑤																	
	地域平準化率								週休2日対象工事の実施状況								低入札価格調査基準又は最低制限価格の設定状況								最新の積算基準の適用状況及び基準対象外の際の対応状況								設計変更ガイドラインの策定・活用状況																	
	基準値 (R1)	実績値 (R2)	実績値 (R3)	実績値 (R4)	実績値 (R5)	実績値 (R6)	見込み値 (R6)	目標		基準値 (R1)	実績値 (R2)	実績値 (R3)	実績値 (R4)	実績値 (R5)	実績値 (R6)	見込み値 (R6)	目標		基準値 (R1)	実績値 (R2)	実績値 (R3)	実績値 (R4)	実績値 (R5)	実績値 (R6)	見込み値 (R6)	目標		基準値 (R1)	実績値 (R2)	実績値 (R3)	実績値 (R4)	実績値 (R5)	実績値 (R6)	見込み値 (R6)	目標															
年次								目標値	年次								目標値	年次								目標値	年次								内容	年次	内容													
都県	茨城県	0.74	0.70	0.63	0.76	0.76	0.76	0.80	R6	0.80	0.52	0.59	0.90	0.84	0.91	1.00	1.00	R6	1.00	0.97	0.99	1.00	0.99	1.00	1.00	1.00	1.00	1.00	R6	1.00	a	a	a	a	a	a	a	a	R6	a（改定内容に基づき速やかに対応）	a	a	a	a	a	a	a	a	R6	a（受注者へ浸透を図る）
	栃木県	0.73	0.81	0.83	0.80	0.90	0.81	0.80	R6	0.80	0.66	0.76	1.00	1.00	1.00	1.00	1.00	R6	1.00	0.99	0.99	1.00	1.00	1.00	1.00	1.00	1.00	1.00	R6	1.00	a	a	a	a	a	a	a	a	a	a	R6	a								
	群馬県	0.68	0.81	0.86	0.77	0.78	0.76	0.80	R6	0.80	0.02	0.26	0.84	1.00	1.00	1.00	1.00	R6	1.00	0.90	0.99	1.00	1.00	1.00	1.00	1.00	1.00	1.00	R6	1.00	a	a	a	a	a	a	a	a	a	a	R6	a								
	埼玉県	0.70	0.73	0.71	0.80	0.86	0.84	0.90	R6	0.90	0.02	0.10	0.39	0.95	1.00	1.00	1.00	R6	1.00	0.92	1.00	1.00	1.00	1.00	1.00	1.00	1.00	1.00	R6	1.00	a	a	a	a	a	a	a	a	a	a	R6	a								
	千葉県	0.65	0.70	0.66	0.69	0.71	0.74	0.69	R6	0.80	0.21	0.30	0.97	1.00	1.00	1.00	1.00	R6	1.00	0.99	1.00	1.00	1.00	1.00	1.00	1.00	1.00	1.00	R6	1.00	a	a	a	a	a	a	a	a	a	a	R6	a（改定内容に基づき速やかに対応）	a（受注者へ浸透を図る）							
	東京都	0.80	0.84	0.82	0.85	0.85	0.88	0.90	R6	0.90	0.61	0.77	1.00	1.00	1.00	1.00	1.00	R6	1.00	0.99	0.99	0.95	1.00	1.00	1.00	1.00	1.00	1.00	1.00	R6	1.00	a	a	a	a	a	a	a	a	a	a	R6	a							
	神奈川県	0.64	0.67	0.71	0.77	0.78	0.74	0.82	R6	0.80	0.14	0.25	0.93	1.00	1.00	1.00	1.00	R6	1.00	1.00	1.00	1.00	1.00	1.00	1.00	1.00	1.00	1.00	R6	1.00	a	a	a	a	a	a	a	a	a	a	R6	a								
	山梨県	0.77	0.82	0.76	0.82	0.78	0.84	0.80	R6	0.80	0.37	0.58	0.86	0.96	1.00	1.00	1.00	R6	1.00	1.00	1.00	1.00	1.00	1.00	1.00	1.00	1.00	1.00	R6	1.00	a	a	a	a	a	a	a	a	a	a	R6	a								
政令市	長野県	0.78	0.89	0.90	0.86	0.89	0.93	0.80	R6	0.90	※1	0.01	1.00	1.00	1.00	1.00	1.00	R6	1.00	0.93	0.93	1.00	1.00	1.00	1.00	1.00	1.00	1.00	R6	1.00	a	a	a	a	a	a	a	a	a	a	R6	a								
	さいたま市（埼玉県域）	0.75	0.70	0.69	0.62	0.70	0.68	0.71	R6	0.80	0.44	0.46	0.85	1.00	1.00	1.00	1.00	R6	1.00	1.00	0.94	1.00	0.98	0.98	0.98	0.98	1.00	1.00	R6	1.00	a	a	a	a	a	a	a	a	a	a	R6	a（改定内容に基づき速やかに対応）	a（受注者へ浸透を図る）							
	千葉市（千葉県域）	0.51	0.66	0.68	0.86	0.77	0.81	0.80	R6	0.80	0.22	0.51	0.54	0.88	1.00	1.00	1.00	R6	1.00	1.00	1.00	1.00	1.00	1.00	1.00	1.00	1.00	1.00	R6	1.00	a	a	a	a	a	a	a	a	a	a	R6	a								
	横浜市（神奈川県域）	0.68	0.65	0.68	0.68	0.74	0.82	0.80	R6	0.80	0.05	0.12	0.64	0.89	1.00	1.00	1.00	R6	1.00	0.90	1.00	1.00	1.00	1.00	1.00	1.00	1.00	1.00	R6	1.00	a	a	a	a	a	a	a	a	a	a	R6	a								
	川崎市（神奈川県域）	0.70	0.79	0.76	0.74	0.76	0.78	0.80	R6	0.80	0.03	0.06	0.97	1.00	1.00	1.00	1.00	R6	1.00	1.00	1.00	1.00	1.00	1.00	1.00	1.00	1.00	1.00	R6	1.00	a	a	a	a	a	a	a	a	a	a	R6	a								
	相模原市（神奈川県域）	0.68	0.69	0.78	0.71	0.75	0.79	0.80	R6	0.80	0.78	0.75	1.00	1.00	1.00	1.00	1.00	R6	1.00	0.98	1.00	1.00	1.00	1.00	1.00	1.00	1.00	1.00	R6	1.00	a	a	a	a	a	a	a	a	a	a	R6	a								

注)全国統一指標 指標②週休2日対象工事の実施状況について、R3年度より、定義の見直しを行うとともに、あわせて目標値の見直しを行った。

※1 長野県のR2年度実績値は、一部災害復旧等の緊急を要する工事と現場施工期間が1週間未満の工事を除く

(参考資料)各発注機関の取り組み状況【工事】

【茨城県内市町村】

発注機関名	全国統一指標																	関東ブロック独自指標																											
	指標①								指標③								指標④								指標⑤								指標⑥												
	地域平準化率								低入札価格調査基準又は最低制限価格の設定状況								最新の積算基準の適用状況及び基準対象外の際の対応状況								設計変更ガイドラインの策定・活用状況								市区町村における週休2日対象工事の実施状況												
	基準 値 (R1)	実績 値 (R2)	実績 値 (R3)	実績 値 (R4)	実績 値 (R5)	実績 値 (R6)	見 込 み 値 (R6)	目標		基準 値 (H30)	実績 値 (R1)	実績 値 (R2)	実績 値 (R3)	実績 値 (R4)	実績 値 (R5)	実績 値 (R6)	見 込 み 値 (R6)	目標		実績 値 (R1)	実績 値 (R2)	実績 値 (R3)	実績 値 (R4)	実績 値 (R5)	実績 値 (R6)	見 込 み 値 (R6)	目標		実績 値 (R3)	実績 値 (R4)	実績 値 (R5)	実績 値 (R6)	見 込 み 値 (R6)	目標											
								年次	目標値									年次	目標値								年次	内容						年次	内容	年次	内容								
茨城県（市町村）	0.59	0.69	0.73	0.66	0.60	0.62	0.70	R6	0.80	0.91	0.91	1.00	1.00	1.00	1.00	1.00	1.00	R6	1.00	a	a	a	a	a	a	a	a	R6	a（改定内容に基づき速やかに対応）	a	a	a	a	a	a	a	R6	a（H30.4運用開始）	c	c	c	c	b	R6	b
水戸市	0.62	0.44	0.53	0.44	0.53	0.80	0.51	R6	0.65	0.70	0.71	0.78	0.74	0.75	0.72	0.70	0.72	R6	1.00	a	a	a	a	a	a	a	a	R6	a（改定内容に基づき速やかに対応）	b	a	a	a	a	a	a	R6	a（受注者へ浸透を図る）	b	b	b	a	b	R6	a
日立市	0.76	0.73	0.80	0.60	0.79	0.60	0.90	R6	0.90	1.00	0.97	1.00	1.00	0.99	1.00	1.00	1.00	R6	1.00	a	a	a	a	a	a	a	a	R6	a（改定内容に基づき速やかに対応）	a	a	a	a	a	a	a	R6	a（ガイドラインを活用し、これに基づき設計変更を実施）	e	d	c	c	c	R6	c
土浦市	0.46	0.61	0.54	0.52	0.51	0.48	0.57	R6	0.56	0.41	0.44	0.39	0.43	0.50	0.37	0.38	0.60	R6	1.00	a	a	a	a	a	a	a	a	R6	a（改定内容に基づき速やかに対応）	a	a	a	a	a	a	a	R6	a（受注者へ浸透を図る）	e	e	d	d	d	R6	d
古河市	0.52	0.27	0.53	0.55	0.37	0.63	0.80	R6	0.80	1.00	1.00	0.97	1.00	1.00	1.00	1.00	1.00	R6	1.00	a	a	a	a	a	a	a	a	R6	a（改定内容に基づき速やかに対応）	a	a	a	a	a	a	a	R6	a（担当省へ浸透を図る）	c	c	c	c	c	R6	c
石岡市	0.84	0.39	0.25	0.49	0.45	0.38	0.80	R6	0.80	0.38	0.22	0.28	0.30	0.28	0.27	0.31	1.00	R6	1.00	b	b	b	b	b	a	a	a	R6	a（改定内容に基づき速やかに対応）	a	a	a	a	a	a	a	R6	a（受注者へ浸透を図る）	e	e	d	d	c	R6	c
結城市	0.56	0.69	0.38	0.49	0.48	0.49	0.65	R6	0.65	0.53	0.47	0.39	0.39	0.48	0.45	0.51	1.00	R6	1.00	a	a	a	a	a	a	a	a	R6	a	b	b	a	a	a	a	a	R6	b	e	e	e	e	c	R6	c
龍ヶ崎市	0.88	0.32	0.61	0.39	0.49	0.50	0.65	R6	0.65	0.00	0.00	0.00	0.00	0.00	0.00	0.00	0.00	R6	1.00	b	b	b	b	a	a	a	a	R6	a（改定内容に基づき速やかに対応）	a	a	a	a	a	a	a	R6	a（受注者へ浸透を図る）	e	e	d	c	c	R6	c
下妻市	0.49	0.78	0.74	0.72	0.44	0.70	0.65	R6	0.65	0.13	0.13	0.15	0.11	0.06	1.00	1.00	1.00	R6	1.00	a	a	a	a	a	a	a	a	R6	a	a	a	a	a	a	a	R6	a（県ガイドラインに準じて運用）	e	e	d	b	b	R6	c	
常総市	0.63	0.63	0.42	0.34	0.73	0.43	0.65	R6	0.65	0.46	0.28	0.41	0.38	0.28	0.33	0.46	0.40	R6	1.00	a	a	a	a	a	a	a	a	R6	a（改定内容に基づき速やかに対応）	b	b	b	b	a	a	a	R6	a（策定に向け検討中）	e	e	e	e	e	R6	d
常陸太田市	0.86	0.52	0.98	0.28	0.48	0.73	0.28	R6	基準値(R1)を維持する	0.18	0.21	0.10	0.13	0.26	0.35	0.27	0.18	R6	1.00	b	a	a	a	a	a	a	a	R6	a（aを目指す）	b	a	a	a	a	a	a	R6	a（aを目指す）	e	e	e	d	e	R6	c
高萩市	0.46	0.69	0.74	0.28	0.46	0.61	0.65	R6	0.65	0.18	0.29	0.33	0.18	0.25	0.60	0.55	1.00	R6	1.00	a	a	a	a	a	a	a	a	R6	a（改定内容に基づき速やかに対応）	b	b	b	b	b	b	b	R6	a	d	d	d	d	c	R6	d
北茨城市	0.53	0.49	0.80	0.40	0.39	0.65	0.60	R6	0.60	0.73	0.68	0.69	0.68	0.60	0.64	0.77	1.00	R6	1.00	a	a	a	a	a	a	a	a	R6	a（改定内容に基づき速やかに対応）	a	a	a	a	a	a	a	R6	a	e	e	d	a	a	R6	c
笠間市	0.52	0.68	0.49	0.41	0.49	0.62	0.53	R6	0.56	0.24	0.41	0.40	0.42	0.30	0.43	0.32	0.35	R6	1.00	b	b	a	a	a	a	a	a	R6	b	b	b	b	b	b	a	R6	b	e	e	d	d	d	R6	c	
取手市	0.60	0.47	0.61	0.67	0.46	0.42	0.70	R6	0.70	0.00	0.00	0.78	1.00	1.00	1.00	1.00	1.00	R6	1.00	a	a	a	a	a	a	a	a	R6	a	a	a	a	a	a	a	a	R6	a	e	e	e	c	c	R6	c
牛久市	0.54	0.58	0.51	0.41	0.50	0.49	0.70	R6	0.90	1.00	1.00	1.00	1.00	1.00	1.00	1.00	1.00	R6	1.00	a	a	a	a	a	a	a	a	R6	a（改定内容に基づき速やかに対応）	a	a	a	a	a	a	a	R6	a（受注者へ浸透を図る）	e	d	c	a	a	R6	a
つくば市	0.59	0.47	0.54	0.46	0.67	0.71	0.60	R6	0.60	0.91	1.00	1.00	1.00	1.00	1.00	1.00	1.00	R6	1.00	a	a	a	a	a	a	a	a	R6	a（改定内容に基づき速やかに対応）	b	a	a	a	a	a	a	R6	a（R2年度運用開始済み）	e	e	d	d	c	R6	c
ひたちなか市	0.46	0.60	0.55	0.59	0.57	0.41	0.50	R6	0.56	0.99	1.00	1.00	1.00	1.00	1.00	1.00	1.00	R6	1.00	a	a	a	a	a	a	a	a	R6	a	a	a	a	a	a	a	a	R6	a	e	e	d	c	c	R6	c
鹿嶋市																																													

(参考資料)各発注機関の取り組み状況【工事】

【茨城県内市町村】

発注機関名		全国統一指標																関東ブロック独自指標																													
		指標①								指標③								指標④								指標⑤								指標⑥													
		地域平準化率								低入札価格調査基準又は最低制限価格の設定状況								最新の積算基準の適用状況及び基準対象外の際の対応状況								設計変更ガイドラインの策定・活用状況								市区町村における週休2日対象工事の実施状況													
		目標		年次		目標値		年次		目標値		年次		目標値		年次		目標値		年次		目標値		年次		目標値		年次		目標値		年次		目標値		年次		目標値		年次		目標値					
基準値 (R1)	実績値 (R2)	実績値 (R3)	実績値 (R4)	実績値 (R5)	実績値 (R6)	見込み値 (R6)	年次	目標値	基準値 (H30)	実績値 (R1)	実績値 (R2)	実績値 (R3)	実績値 (R4)	実績値 (R5)	実績値 (R6)	見込み値 (R6)	年次	目標値	実績値 (R1)	実績値 (R2)	実績値 (R3)	実績値 (R4)	実績値 (R5)	実績値 (R6)	見込み値 (R6)	年次	目標値	実績値 (R3)	実績値 (R4)	実績値 (R5)	実績値 (R6)	見込み値 (R6)	年次	目標値													
茨城県（市町村）	潮来市	0.46	0.48	0.47	0.41	0.30	0.31	0.40	R6	0.90	0.95	1.00	1.00	1.00	1.00	1.00	1.00	R6	1.00	a	a	a	a	a	a	a	R6	a	b	b	b	b	b	b	b	R6	a	e	e	e	d	e	R6	c			
	守谷市	0.64	0.70	0.59	0.65	0.60	0.73	0.54	R6	0.70	0.45	0.74	0.80	0.83	0.73	0.74	0.69	0.83	R6	1.00	b	a	a	a	a	a	a	R6	a	a	a	a	a	a	a	R6	a	e	e	e	c	d	R6	d			
	常陸大宮市	0.45	0.75	0.37	0.43	0.44	0.37	0.31	R6	0.50	0.26	0.27	1.00	1.00	1.00	1.00	1.00	1.00	R6	1.00	b	b	a	a	a	a	a	R6	a	b	b	a	a	a	a	a	R6	a	e	d	d	d	c	R6	c		
	那珂市	0.63	0.53	0.64	0.48	0.41	0.60	0.80	R6	0.80	1.00	1.00	1.00	1.00	1.00	1.00	1.00	1.00	R6	1.00	a	a	a	a	a	a	a	R6	a（R6年度までに整備予定）	b	b	b	b	a	a	a	a	R6	a（R6年度までに整備予定）	e	e	d	d	d	d	R6	d
	筑西市	0.79	0.40	0.44	0.49	0.34	0.32	0.80	R6	0.80	0.66	0.50	0.53	0.65	0.72	0.52	0.85	0.53	R6	1.00	b	b	a	a	a	a	a	R6	a（改定内容に基づき速やかに対応）	b	b	a	a	a	a	a	a	R6	a	e	e	e	d	d	R6	e	
	坂東市	0.50	0.43	0.48	0.31	0.51	0.57	0.80	R6	0.80	0.71	0.76	0.60	0.70	0.62	0.64	0.67	0.66	R6	1.00	b	b	b	a	a	a	a	R6	a（改定内容に基づき速やかに対応）	b	b	b	a	a	a	a	a	R6	a（策定に向けて少しずつ事例を精査していく）	e	e	e	d	d	d	R6	c
	稲敷市	0.43	0.60	0.49	0.52	0.91	0.58	0.65	R6	0.65	0.63	0.49	0.63	0.43	0.49	0.52	0.44	1.00	R6	1.00	b	b	a	a	a	a	a	R6	a	b	b	b	b	b	b	b	R6	b	e	e	c	c	c	R6	c		
	かすみがうら市	0.27	0.18	0.40	0.37	0.53	0.66	0.56	R6	0.56	集計対象外	0.96	1.00	1.00	1.00	0.95	0.96	1.00	R6	1.00	b	b	a	a	a	a	a	R6	a	a	a	a	a	a	a	a	R6	a	e	e	e	c	e	R6	c		
	桜川市	0.82	0.31	0.44	0.53	0.56	0.78	0.50	R6	0.90	0.50	0.26	0.32	0.35	0.43	0.36	0.32	0.50	R6	1.00	b	a	a	a	a	a	a	R6	a	a	a	a	a	a	a	a	R6	a	e	e	e	d	d	R6	c		
	神栖市	0.43	0.35	0.29	0.19	0.31	0.44	0.60	R6	0.80	0.99	0.96	1.00	1.00	1.00	1.00	1.00	1.00	R6	1.00	b	b	b	b	b	a	b	R6	a	a	a	a	a	a	a	a	R6	a	e	e	e	e	e	R6	a		
	行方市	0.40	0.30	0.40	0.36	0.55	0.51	0.56	R6	0.56	1.00	1.00	1.00	1.00	1.00	1.00	1.00	1.00	R6	1.00	a	a	a	a	a	a	a	R6	a	b	b	b	b	b	a	a	R6	a	d	d	c	c	c	R6	c		
鉾田市	0.51	0.52	0.58	0.63	0.62	0.46	0.65	R6	0.65	0.74	0.98	0.80	0.76	0.65	0.94	0.85	1.00	R6	1.00	b	b	b	b	b	b	a	R6	a	a	a	a	a	a	a	a	R6	a	d	d	d	d	c	R6	c			
つくばみらい市	0.42	0.40	0.81	0.44	0.43	0.72	0.80	R6	0.80	0.00	0.39	0.44	0.33	0.49	0.54	0.56	1.00	R6	1.00	a	a	a	a	a	a	a	R6	a	b	b	a	a	a	a	a	R6	a	e	c	c	c	c	R6	c			
小美玉市	0.27	0.39	0.32	0.29	0.45	0.50	0.50	R6	0.50	0.00	0.00	0.00	0.47	0.39	0.62	0.75	1.00	R6	1.00	b	b	b	b	b	b	b	R6	b	b	b	b	b	b	b	b	R6	b	e	e	d	c	c	R6	c			
茨城町	0.22	0.34	0.48	0.40	0.58	0.57	0.56	R6	0.56	0.30	0.34	0.51	0.39	0.45	0.58	0.46	1.00	R6	1.00	b	a	a	a	a	a	a	R6	a	b	b	a	a	a	a	a	R6	a	e	e	c	c	c	R6	c			
大洗町	0.76	0.61	0.30	0.52	0.22	0.39	0.80	R6	0.80	0.04	0.03	0.03	0.00	0.03	0.00	-	1.00	R6	1.00	b	a	a	a	a	a	a	R6	a（改定内容に基づき速やかに対応）	b	b	b	b	b	b	b	b	R6	a（R6年度運用開始予定）	e	d	a	a	a	a	R6	a	
城里町	0.91	0.98	0.96	0.66	1.01	0.66	0.90	R6	0.90	0.75	0.63	0.69	0.73	0.68	0.64	0.62	0.65	R6	1.00	b	a	a	a	a	a	a	R6	b	b	b	a	a	a	a	a	R6	b	d	d	d	d	d	R6	b			
東海村	0.55	0.58	0.55	0.54	0.58	0.50	0.77	R6	0.80	0.97	0.96	1.00	1.00	0.98	0.92	0.96	1.00	R6	1.00	a	a	a	a	a	a	a	R6	a	b	a	a	a	a	a	a	R6	a	e	e	e	c	e	R6	e			

(参考資料)各発注機関の取り組み状況【工事】

【茨城県内市町村】

発注機関名		全国統一指標																関東ブロック独自指標																												
		指標①								指標③								指標④								指標⑤								指標⑥												
		地域平準化率								低入札価格調査基準又は最低制限価格の設定状況								最新の積算基準の適用状況及び基準対象外の際の対応状況								設計変更ガイドラインの策定・活用状況								市区町村における週休2日対象工事の実施状況												
		地域平準化率								低入札価格調査基準又は最低制限価格の設定状況								最新の積算基準の適用状況及び基準対象外の際の対応状況								設計変更ガイドラインの策定・活用状況								市区町村における週休2日対象工事の実施状況												
		基準 値 (R1)	実績 値 (R2)	実績 値 (R3)	実績 値 (R4)	実績 値 (R5)	実績 値 (R6)	見 込 み 値 (R6)	年次	目標値	基準 値 (H30)	実績 値 (R1)	実績 値 (R2)	実績 値 (R3)	実績 値 (R4)	実績 値 (R5)	実績 値 (R6)	見 込 み 値 (R6)	年次	目標値	実績 値 (R1)	実績 値 (R2)	実績 値 (R3)	実績 値 (R4)	実績 値 (R5)	実績 値 (R6)	見 込 み 値 (R6)	年次	目標値	実績 値 (R3)	実績 値 (R4)	実績 値 (R5)	実績 値 (R6)	見 込 み 値 (R6)	年次	目標値										
茨城県 (市町村)	大子町	0.20	0.94	0.66	0.89	0.53	0.57	0.80	R6	第一四半期に7割発注を目標とする	0.00	0.00	0.02	0.00	0.00	0.06	0.32	1.00	R6	1.00	b	b	b	b	b	a	a	R6	a（改定内容に基づき速やかに対応）	b	b	b	b	a	a	a	R6	a（受注者へ誘導を図る）	e	e	d	c	c	R6	c	
	美浦村	0.53	0.26	0.61	0.75	0.36	0.89	0.80	R6	0.80	1.00	1.00	1.00	1.00	1.00	1.00	1.00	1.00	R6	1.00	a	a	a	a	a	a	a	R6	a（改定内容に基づき速やかに対応）	a	a	a	a	a	a	a	R6	a（現状維持）	e	e	e	e	c	R6	c	
	阿見町	0.64	0.66	0.56	0.63	0.62	0.69	0.50	R6	0.80	0.40	0.35	0.31	0.26	0.21	0.25	0.30	0.20	R6	1.00	b	a	a	a	a	a	a	R6	a	b	b	b	b	b	a	b	R6	b	e	e	d	d	d	R6	c	
	河内町	0.13	0.25	0.21	0.24	0.68	0.34	0.60	R6	0.56	0.10	0.00	0.00	0.00	0.09	0.05	0.10	1.00	R6	1.00	b	b	b	b	b	b	b	R6	a	b	b	b	b	a	a	a	R6	a	e	e	d	c	d	R6	c	
	八千代町	1.13	0.24	0.48	0.14	0.48	0.40	0.40	R6	前年度の数値と同じ数値を目標とする	0.00	0.00	0.00	0.00	0.00	0.00	-	1.00	R6	1.00	b	b	b	b	a	a	b	R6	a（改定内容に基づき速やかに対応）	b	a	a	a	a	a	a	a	R6	a（R6年度運用開始予定）	a	a	a	a	a	R6	a
	五霞町	0.22	0.45	0.79	0.37	0.81	0.47	0.65	R6	0.65	0.00	0.00	0.00	0.00	0.00	0.00	-	1.00	R6	1.00	b	a	a	a	a	a	a	R6	a	b	b	a	a	a	a	a	R6	a	e	e	e	e	d	R6	e	
	境町	0.39	0.68	0.44	0.56	0.81	0.57	0.53	R6	0.70	0.00	0.00	0.00	0.00	0.00	0.00	0.00	1.00	R6	1.00	a	a	a	a	a	a	a	R6	a	a	a	a	a	a	a	a	R6	a	e	e	e	c	c	R6	c	
利根町	0.48	0.28	0.39	0.54	0.26	0.51	0.80	R6	0.80	0.33	0.00	0.03	0.00	0.00	1.00	0.33	1.00	R6	1.00	a	a	a	a	a	a	a	R6	a	a	a	a	a	a	a	a	R6	a	e	d	d	b	a	R6	a		

(参考資料)各発注機関の取り組み状況【工事】

【栃木県内市町村】

発注機関名		全国統一指標																関東ブロック独自指標																									
		指標①								指標③								指標④								指標⑤								指標⑥									
		地域平準化率								低入札価格調査基準又は最低制限価格の設定状況								最新の積算基準の適用状況及び基準対象外の際の対応状況								設計変更ガイドラインの策定・活用状況								市区町村における週休2日対象工事の実施状況									
		目標								目標								目標								目標								目標									
		基準値 (R1)	実績値 (R2)	実績値 (R3)	実績値 (R4)	実績値 (R5)	実績値 (R6)	見込み値 (R6)	年次	目標値	基準値 (H30)	実績値 (R1)	実績値 (R2)	実績値 (R3)	実績値 (R4)	実績値 (R5)	実績値 (R6)	見込み値 (R6)	年次	目標値	実績値 (R1)	実績値 (R2)	実績値 (R3)	実績値 (R4)	実績値 (R5)	実績値 (R6)	見込み値 (R6)	年次	目標値	実績値 (R3)	実績値 (R4)	実績値 (R5)	実績値 (R6)	見込み値 (R6)	年次	目標値							
栃木県 (市町村)	宇都宮市	0.47	0.63	0.56	0.63	0.62	0.61	0.60	R6	早期発注に努める	0.99	0.86	1.00	1.00	1.00	1.00	1.00	1.00	R6	1.00	a	a	a	a	a	a	a	R6	a	a	a	a	a	a	R6	a	c	c	c	a	b	R6	b
	足利市	0.64	0.76	0.70	0.65	0.62	0.89	0.70	R6	0.70	1.00	1.00	1.00	1.00	1.00	1.00	1.00	1.00	R6	1.00	a	a	a	a	a	a	a	R6	a	a	a	a	a	a	R6	a	e	d	c	b	c	R6	c
	栃木市	0.41	0.74	0.49	0.51	0.57	0.59	0.17	R6	0.60	0.96	1.00	1.00	1.00	1.00	1.00	1.00	1.00	R6	1.00	a	a	a	a	a	a	a	R6	a	a	a	a	a	a	R6	a	d	d	d	a	c	R6	c
	佐野市	0.41	0.57	0.61	0.53	0.50	0.53	0.60	R6	0.60	1.00	1.00	1.00	1.00	1.00	1.00	1.00	1.00	R6	1.00	a	a	a	a	a	a	a	R6	a	a	a	a	a	a	R6	a	d	d	d	a	b	R6	a
	鹿沼市	0.34	0.89	0.80	0.69	0.82	0.61	0.60	R6	0.60	0.99	1.00	1.00	1.00	1.00	1.00	1.00	1.00	R6	1.00	b	b	b	a	a	a	a	R6	a	a	a	a	a	a	R6	a	e	e	d	b	b	R6	b
	日光市	0.55	0.66	0.66	0.76	0.40	0.52	0.65	R6	0.60	0.99	1.00	1.00	1.00	1.00	1.00	1.00	1.00	R6	1.00	a	a	a	a	a	a	a	R6	a	a	a	a	a	a	R6	a	e	e	d	c	c	R6	c
	小山市	0.46	0.37	0.31	0.29	0.39	0.47	0.40	R6	0.60	0.00	0.64	1.00	1.00	1.00	1.00	1.00	1.00	R6	1.00	a	a	a	a	a	a	a	R6	a	a	a	a	a	a	R6	a	d	c	c	a	a	R6	a
	真岡市	0.39	0.42	0.47	0.45	0.52	0.75	0.60	R6	0.60	0.76	1.00	1.00	1.00	1.00	1.00	1.00	1.00	R6	1.00	a	a	a	a	a	a	a	R6	a	a	a	a	a	a	R6	a	a	a	a	a	a	R6	a
	大田原市	0.60	0.71	0.88	0.48	0.30	0.48	0.80	R6	0.80	0.99	1.00	0.99	0.99	0.97	1.00	1.00	1.00	R6	1.00	a	a	a	a	a	a	a	R6	a	a	a	a	a	a	R6	a	e	d	d	c	b	R6	c
	矢板市	0.53	0.36	0.59	0.67	0.20	0.17	0.60	R6	0.60	1.00	1.00	1.00	1.00	1.00	1.00	1.00	1.00	R6	1.00	a	a	a	a	a	a	a	R6	a	a	a	a	a	a	R6	a	e	e	c	b	c	R6	c
	那須塩原市	0.69	0.71	0.62	0.63	0.81	0.56	0.80	R6	0.80	1.00	1.00	0.98	1.00	1.00	1.00	1.00	1.00	R6	1.00	b	a	a	a	a	a	a	R6	a	a	a	a	a	a	R6	a	d	c	a	a	a	R6	a
	さくら市	0.22	0.45	0.34	0.33	0.39	0.52	0.50	R6	早期発注に努める	0.90	0.77	0.92	0.92	0.88	0.92	0.93	1.00	R6	1.00	a	a	a	a	a	a	a	R6	a	a	a	a	a	a	R6	a	e	e	d	c	c	R6	c
那須烏山市	0.53	0.90	0.49	0.20	0.55	0.52	0.80	R6	0.80	1.00	0.71	1.00	0.91	0.90	1.00	1.00	1.00	R6	1.00	b	b	b	b	a	a	a	R6	a	a	a	a	a	a	R6	a	d	d	d	d	c	R6	a	
下野市	0.35	0.46	0.36	0.64	0.33	0.54	0.39	R6	0.60	1.00	1.00	1.00	1.00	1.00	1.00	1.00	1.00	R6	1.00	a	a	a	a	a	a	a	R6	a	a	a	a	a	a	R6	a	d	c	c	c	c	R6	c	
上三川町	0.46	0.65	0.59	0.52	0.65	0.58	0.60	R6	0.60	1.00	1.00	1.00	1.00	1.00	1.00	1.00	1.00	R6	1.00	a	a	a	a	a	a	a	R6	a	a	a	a	a	a	R6	a	e	d	d	c	c	R6	a	
益子町	0.73	0.12	0.76	0.30	0.14	0.11	0.60	R6	第一四半期の発注に努める	0.81	0.70	0.66	0.62	0.57	0.45	0.68	0.50	R6	1.00	a	a	a	a	a	a	a	R6	a	a	a	a	a	a	R6	a	e	d	d	d	c	R6	a	
茂木町	0.78	1.01	0.81	0.67	0.86	0.72	0.80	R6	0.80	0.00	-	0.11	0.26	0.13	0.05	0.16	1.00	R6	1.00	a	a	a	a	a	a	a	R6	a	a	a	a	a	a	R6	a	d	d	d	d	b	R6	a	
市貝町	0.47	0.59	0.35	0.38	0.55	0.49	0.65	R6	0.65	1.00	1.00	1.00	1.00	1.00	1.00	1.00	1.00	R6	1.00	a	a	a	a	a	a	a	R6	a	b	b	b	b	a	a	R6	a	d	d	d	c	c	R6	a

(参考資料)各発注機関の取り組み状況【工事】

【栃木県内市町村】

発注機関名		全国統一指標																関東ブロック独自指標																											
		指標①								指標③								指標④								指標⑤								指標⑥											
		地域平準化率								低入札価格調査基準又は最低制限価格の設定状況								最新の積算基準の適用状況及び基準対象外の際の対応状況								設計変更ガイドラインの策定・活用状況								市区町村における週休2日取組工事の実施状況											
		目標								目標								目標								目標								目標											
基準値 (R1)	実績値 (R2)	実績値 (R3)	実績値 (R4)	実績値 (R5)	実績値 (R6)	見込み値 (R6)	年次	目標値	基準値 (H30)	実績値 (R1)	実績値 (R2)	実績値 (R3)	実績値 (R4)	実績値 (R5)	実績値 (R6)	見込み値 (R6)	年次	目標値	実績値 (R1)	実績値 (R2)	実績値 (R3)	実績値 (R4)	実績値 (R5)	実績値 (R6)	見込み値 (R6)	年次	内容	実績値 (R1)	実績値 (R2)	実績値 (R3)	実績値 (R4)	実績値 (R5)	実績値 (R6)	見込み値 (R6)	年次	内容	実績値 (R3)	実績値 (R4)	実績値 (R5)	実績値 (R6)	見込み値 (R6)	年次	内容		
栃木県 (市町村)	芳賀町	0.14	0.42	0.65	0.63	0.72	0.36	0.70	R6	0.70	1.00	0.88	1.00	0.70	0.49	1.00	1.00	1.00	R6	1.00	b	b	b	a	a	a	a	R6	a (改定内容に基づき速やかに対応)	b	b	b	a	a	a	a	R6	a (県の設計変更ガイドラインに基づき、策定を目指す)	d	d	d	d	c	R6	a
	壬生町	0.34	0.52	0.58	0.33	0.45	0.41	0.60	R6	0.60	0.05	0.09	0.14	0.17	0.14	0.10	1.00	1.00	R6	1.00	a	a	a	a	a	a	a	R6	a (改定内容に基づき速やかに対応)	a	a	a	a	a	a	a	R6	a (受注者へ浸透を図る)	a	a	a	a	a	R6	a
	野木町	0.00	0.31	0.33	0.07	0.15	0.30	0.60	R6	0.60	1.00	1.00	1.00	1.00	1.00	1.00	1.00	1.00	R6	1.00	a	a	a	a	a	a	a	R6	a (改定内容に基づき速やかに対応)	b	b	b	b	a	a	a	R6	a (R6年度までに適用開始予定)	d	d	d	d	c	R6	c
	塩谷町	1.50	0.29	0.59	0.83	1.13	0.41	0.80	R6	0.80	0.23	0.06	0.16	0.16	0.12	0.12	0.11	0.12	R6	1.00	b	b	b	b	b	a	b	R6	a	b	b	b	b	b	b	R6	a	d	d	d	c	b	R6	a	
	高根沢町	0.64	0.36	0.73	0.28	0.49	0.34	0.70	R6	0.70	0.00	0.67	0.79	0.93	0.88	0.78	0.72	0.50	R6	0.50	a	a	a	a	a	a	a	R6	a	a	a	a	a	a	a	R6	a	c	c	c	c	c	R6	c	
那須町	0.60	0.90	0.45	0.57	0.38	0.47	0.60	R6	0.60	0.98	1.00	1.00	1.00	1.00	1.00	1.00	1.00	R6	1.00	b	b	b	b	b	a	b	R6	a	b	b	b	b	a	a	a	R6	a (R5年度運用開始)	d	d	d	b	c	R6	c	
那珂川町	0.53	0.68	0.61	0.68	0.42	0.49	0.60	R6	第一四半期に6割の発注を目標とする	1.00	1.00	1.00	1.00	1.00	1.00	1.00	1.00	R6	1.00	a	a	a	a	a	a	a	R6	a (改定内容に基づき速やかに対応)	a	a	a	a	a	a	a	R6	a (R4年度運用開始予定)	e	e	e	d	c	R6	c	

注) 報告に誤りがあったため、塩谷市については、指標⑥の実績値(R3、R4、R5)をbからdに修正しました。

(参考資料)各発注機関の取り組み状況【工事】

【群馬県内市町村】

発注機関名	全国統一指標																	関東ブロック独自指標																												
	指標①								指標③								指標④								指標⑤							指標⑥														
	地域平準化率								低入札価格調査基準又は最低制限価格の設定状況								最新の積算基準の適用状況及び基準対象外の際の対応状況								設計変更ガイドラインの策定・活用状況							市区町村における週休2日対象工事の実施状況														
	基準 値 (R1)	実績 値 (R2)	実績 値 (R3)	実績 値 (R4)	実績 値 (R5)	実績 値 (R6)	見 込 み 値 (R6)	目標		基準 値 (H30)	実績 値 (R1)	実績 値 (R2)	実績 値 (R3)	実績 値 (R4)	実績 値 (R5)	実績 値 (R6)	見 込 み 値 (R6)	目標		実績 値 (R1)	実績 値 (R2)	実績 値 (R3)	実績 値 (R4)	実績 値 (R5)	実績 値 (R6)	見 込 み 値 (R6)	目標		実績 値 (R3)	実績 値 (R4)	実績 値 (R5)	実績 値 (R6)	見 込 み 値 (R6)	目標												
								年次	目標値									年次	内容								年次	内容						年次	内容											
群馬県（市町村）	前橋市	0.50	0.53	0.43	0.48	0.54	0.54	0.50	R6	0.70	0.95	0.97	1.00	1.00	1.00	1.00	1.00	1.00	R6	1.00	a	a	a	a	a	a	a	a	R6	a	a	a	a	a	a	a	R6	a	e	d	d	a	a	R6	c	
	高崎市	0.64	0.71	0.70	0.72	0.68	0.94	0.80	R6	0.80	0.99	0.98	1.00	1.00	1.00	0.99	0.99	1.00	R6	1.00	a	a	a	a	a	a	a	a	R6	a	a	a	a	a	a	a	R6	a	d	d	b	a	b	R6	a	
	桐生市	0.55	0.71	0.44	0.44	0.54	0.59	0.50	R6	0.90	1.00	0.76	0.83	1.00	1.00	1.00	1.00	1.00	R6	1.00	b	a	a	a	a	a	a	a	R6	a	a	a	a	a	a	a	R6	a	e	d	d	c	d	R6	c	
	伊勢崎市	0.66	0.50	0.51	0.56	0.58	0.61	0.23	R6	検討中	1.00	0.97	1.00	1.00	1.00	1.00	1.00	1.00	R6	1.00	a	a	a	a	a	a	a	a	R6	a	a	a	a	a	a	a	R6	a	a	a	a	c	c	R6	d	
	太田市	0.56	0.56	0.55	0.42	0.39	0.69	0.70	R6	0.70	1.00	1.00	1.00	1.00	1.00	1.00	1.00	1.00	R6	1.00 (低入札目標値を 0.01)	a	a	a	a	a	a	a	a	R6	a	a	a	a	a	a	a	R6	a	a	e	e	c	c	c	R6	c
	沼田市	0.70	0.61	0.42	0.56	0.83	0.50	0.50	R6	第一四半期に7割の発注を目標とする	0.88	1.00	1.00	1.00	1.00	1.00	1.00	1.00	R6	1.00	a	a	a	a	a	a	a	a	R6	a	a	a	a	a	a	a	R6	a	e	d	d	d	d	R6	c	
	館林市	0.35	0.36	0.49	0.36	0.38	0.40	0.28	R6	0.56	1.00	1.00	0.99	1.00	1.00	0.98	0.99	1.00	R6	1.00	a	a	a	a	a	a	a	a	R6	a	a	a	a	a	a	a	R6	a	a	e	e	d	d	d	R6	d
	渋川市	0.56	0.51	0.36	0.43	0.48	0.59	0.65	R6	0.65	1.00	1.00	1.00	1.00	1.00	1.00	1.00	1.00	R6	1.00	a	a	a	a	a	a	a	a	R6	a	a	a	a	a	a	a	R6	a	a	e	e	d	d	d	R6	d
	藤岡市	0.42	0.51	0.49	0.53	0.47	0.49	0.30	R6	0.56	1.00	1.00	1.00	1.00	1.00	1.00	1.00	1.00	R6	1.00	a	a	a	a	a	a	a	a	R6	a	a	a	a	a	a	a	R6	a	e	e	d	c	c	R6	c	
	富岡市	0.67	0.70	0.72	0.47	0.51	0.66	0.33	R6	0.80	0.01	0.98	1.00	1.00	1.00	1.00	1.00	1.00	R6	1.00	b	b	b	b	b	b	b	b	R6	a	b	b	b	b	b	b	R6	a	e	e	e	c	e	R6	e	
	安中市	0.38	0.56	0.58	0.58	0.67	0.59	0.60	R6	0.56	1.00	1.00	0.98	1.00	1.00	1.00	1.00	1.00	R6	1.00	a	a	a	a	a	a	a	a	R6	a	a	a	a	a	a	a	R6	a	e	e	e	c	d	R6	d	
	みどり市	0.57	0.43	0.60	0.47	0.57	0.46	0.50	R6	0.65	0.29	0.22	0.29	0.30	1.00	0.74	1.00	1.00	R6	1.00	b	b	b	a	a	a	a	a	R6	a	b	b	b	b	b	b	R6	a	e	e	e	e	e	R6	c	
	榛東村	0.43	0.26	0.03	0.19	0.05	0.43	0.10	R6	適切な時期に繰上げ発注を行うこととし、年度当初発注を行うこととしている。	0.00	0.00	0.00	0.00	0.00	0.95	1.00	1.00	R6	1.00	b	b	b	b	b	b	b	b	R6	a	b	b	b	b	b	b	R6	a	e	e	e	e	e	R6	d	
	吉岡町	0.61	0.65	0.86	0.88	1.01	0.46	0.39	検討中	検討中	1.00	1.00	1.00	1.00	1.00	1.00	1.00	1.00	R6	1.00	b	b	b	b	b	a	b	R6	a	b	b	b	b	b	b	R6	a	e	e	e	c	d	R6	d		
	上野村	1.00	0.57	1.04	1.71	0.92	0.63	0.04	R6	第一四半期により早期の発注を目標とする	0.00	0.00	0.00	0.00	0.00	0.00	0.00	0.00	R6	1.00	b	b	a	a	a	a	a	R6	a	b	b	b	b	b	b	R6	a	e	e	e	d	e	R6	e		
	神流町	0.90	1.54	0.50	1.09	4.00	0.00	0.90	R6	第一四半期より早期の発注を目標とする	0.00	0.55	1.00	0.00	0.00	0.00	0.00	0.00	R6	1.00	a	a	a	a	a	a	a	R6	a	b	b	b	b	b	b	R6	a	d	d	d	d	d	R6	c		
	下仁田町	0.09	0.93	1.28	0.35	0.94	0.33	0.30	R6	第一四半期の早期の発注をする	発注件数未入力	0.43	0.78	0.71	0.69	0.72	0.65	0.70	R6	1.00	b	a	a	a	a	a	a	R6	a	a	a	a	a	a	a	R6	a	e	e	d	a	b	R6	b		
	南牧村	0.77	0.90	1.20	0.77	0.95	0.70	0.40	R6	第一四半期に7割の発注を目標とする	0.85	1.00	0.00	0.42	0.68	0.90	1.00	1.00	R6	1.00	b	b	b	b	b	b	b	R6	a	a	a	a	a	a	a	R6	a	e	e	e	e	e	R6	e		

(参考資料)各発注機関の取り組み状況【工事】

【群馬県内市町村】

発注機関名		全国統一指標																関東ブロック独自指標																												
		指標①								指標③								指標④								指標⑤								指標⑥												
		地域平準化率								低入札価格調査基準又は最低制限価格の設定状況								最新の積算基準の適用状況及び基準対象外の際の対応状況								設計変更ガイドラインの策定・活用状況								市区町村における週休2日対象工事の実施状況												
		目標								目標								目標								目標								目標												
		基準値 (R1)	実績値 (R2)	実績値 (R3)	実績値 (R4)	実績値 (R5)	実績値 (R6)	見込み値 (R6)	年次	目標値	基準値 (H30)	実績値 (R1)	実績値 (R2)	実績値 (R3)	実績値 (R4)	実績値 (R5)	実績値 (R6)	見込み値 (R6)	年次	目標値	実績値 (R1)	実績値 (R2)	実績値 (R3)	実績値 (R4)	実績値 (R5)	実績値 (R6)	見込み値 (R6)	年次	内容	実績値 (R1)	実績値 (R2)	実績値 (R3)	実績値 (R4)	実績値 (R5)	実績値 (R6)	見込み値 (R6)	年次	内容	実績値 (R3)	実績値 (R4)	実績値 (R5)	実績値 (R6)	見込み値 (R6)	年次	内容	
甘楽町	0.30	1.00	0.74	0.23	0.38	0.75	第一四半期により早期の発注を目標とする	R6	第一四半期の早期発注を目標とする	0.24	1.00	1.00	1.00	1.00	1.00	1.00	1.00	R6	1.00	a	a	a	a	a	a	a	a	R6	a	a	a	a	a	a	a	a	R6	a	e	e	d	b	d	R6	c	
中之条町	0.45	0.86	0.84	0.32	0.60	0.73	0.80	R6	0.80	1.00	1.00	1.00	1.00	1.00	1.00	1.00	1.00	R6	1.00	a	a	a	a	a	a	a	a	R6	a（改定内容に基づき速やかに対応）	b	b	b	b	b	b	b	R6	a（R4年度運用開始予定）	b	b	b	b	d	R6	a	
長野原町	0.55	1.61	0.90	1.00	0.64	0.65	0.80	R6	0.80	0.00	1.00	0.88	1.00	1.00	1.00	1.00	1.00	R6	1.00	a	a	a	a	a	a	a	a	R6	a	b	a	a	a	a	a	a	R6	a	e	e	e	d	d	R6	d	
嬭恋村	1.04	0.93	0.98	1.11	0.84	0.78	0.35	R6	0.56	0.99	1.00	1.00	1.00	1.00	1.00	1.00	1.00	R6	1.00	b	b	b	a	a	a	a	a	R6	a（改定内容に基づき速やかに対応）	b	b	b	b	b	b	b	R6	a	c	c	c	c	c	R6	b	
草津町	0.25	0.34	0.35	0.44	0.71	0.47	0.51	R6	0.56	1.00	1.00	1.00	0.91	0.98	1.00	1.00	0.00	R6	1.00	b	b	a	a	a	a	a	b	R6	a（改定内容に基づき速やかに対応）	b	b	a	a	b	b	b	R6	a	a	a	b	b	b	R6	a	
高山村	0.65	1.09	0.29	1.04	0.25	0.49	0.80	R6	第一四半期に8割の発注を目標とする	0.50	0.52	0.44	0.50	0.64	0.38	0.45	0.60	R6	1.00	b	a	a	a	a	a	a	a	R6	a（改定内容に基づき速やかに対応）	b	a	a	a	a	a	a	R6	a	e	e	e	d	e	R6	d	
東吾妻町	0.85	0.89	0.86	0.71	0.52	0.65	0.64	R6	現状維持	0.00	0.99	1.00	1.00	1.00	1.00	1.00	1.00	R6	1.00	a	a	a	a	a	a	a	a	R6	a（改定内容に基づき速やかに対応）	b	b	b	b	b	b	b	R6	a（策定に向けて検討する）	e	e	e	d	e	R6	d	
片品村	0.25	0.52	0.62	0.60	1.38	0.62	0.70	R6	第一四半期に7割の発注を目標とする	0.00	0.00	0.00	0.00	0.00	0.00	0.00	0.00	R6	1.00	a	a	a	a	a	a	a	a	R6	a（県のものを準用）	a	a	a	a	a	a	a	R6	a（県のものを準用）	e	e	e	a	e	R6	e	
川場村	1.02	0.60	0.80	0.71	0.41	0.53	0.50	R6	第一四半期に6割の発注を目標とする	0.00	0.00	0.00	0.00	0.00	0.00	0.50	0.10	R6	1.00	a	a	a	a	a	a	a	a	R6	a（改定内容に基づき速やかに対応）	b	b	a	a	a	a	a	R6	a	d	d	d	d	d	R6	c	
昭和村	0.81	0.55	0.74	0.58	0.37	0.80	0.60	R6	第一四半期に6割の発注を目標とする	0.00	0.00	0.00	0.07	0.03	1.00	1.00	1.00	R6	1.00	b	b	b	b	a	a	a	a	R6	a（改訂内容に基づき速やかに対応）	b	b	b	b	b	b	b	a	R6	a（県のものを準用）	e	e	d	c	d	R6	c
みなかみ町	0.65	0.36	0.83	0.70	0.37	0.44	0.80	R6	0.80	1.00	1.00	0.99	1.00	1.00	0.91	0.88	0.91	R6	1.00	a	a	a	a	a	a	a	a	R6	a	b	b	b	b	b	b	b	R6	a	e	e	e	d	e	R6	d	
玉村町	0.69	0.74	0.65	0.76	0.48	0.64	0.89	R6	0.80	0.66	0.97	0.91	0.94	0.98	0.75	1.00	0.75	R6	1.00	b	b	b	b	b	a	a	a	R6	a	b	b	b	b	b	a	a	R6	a	e	e	e	b	c	R6	c	
坂倉町	0.00	0.67	－	0.27	1.14	0.20	0.50	R6	第一四半期に5割の発注を目標とする	1.00	1.00	1.00	1.00	1.00	1.00	1.00	1.00	R6	1.00	b	b	b	a	a	a	a	a	R6	a	b	b	b	b	b	b	b	R6	a	a	a	a	d	a	R6	a	
明和町	0.16	0.56	0.79	0.15	0.75	0.82	0.60	R6	第一四半期の早期発注を目標とする	発注件数未入力	0.74	0.45	0.50	0.45	0.29	0.41	0.30	R6	0.20	a	a	a	a	a	a	a	a	R6	a	b	b	b	b	b	b	b	R6	a	d	d	d	a	d	R6	a	
千代田町	0.41	0.42	0.35	0.17	0.72	0.55	0.40	R6	0.80	0.00	0.27	0.33	1.00	1.00	1.00	1.00	1.00	R6	0.20	b	b	a	a	a	a	a	a	R6	a（改定内容に基づき対応を検討）	c	b	b	b	b	b	a	R6	a（R4年度策定予定）	e	e	e	e	e	R6	e	
大泉町	0.44	0.20	0.28	0.30	0.54	0.27	0.40	R6	第一四半期に3割の発注を目標とする	0.34	0.31	0.26	0.20	0.21	0.50	1.00	1.00	R6	0.34	b	b	a	a	a	a	a	a	R6	a	a	a	a	a	a	a	a	R6	a	e	e	e	d	e	R6	e	
邑楽町	0.12	0.41	0.51	0.48	0.55	0.46	0.50	R6	第一四半期に6割の発注を目標とする	発注件数未入力	0.76	0.86	0.82	0.93	0.79	0.76	0.80	R6	1.00	b	b	b	b	b	b	b	b	R6	a（改定内容に基づき速やかに対応）	b	b	b	b	b	b	a	R6	a	e	e	e	d	e	R6	c	

(参考資料)各発注機関の取り組み状況【工事】

【埼玉県内市町村】

発注機関名	全国統一指標																関東ブロック独自指標																												
	指標①								指標③								指標④								指標⑤								指標⑥												
	地域平準化率								低入札価格調査基準又は最低制限価格の設定状況								最新の積算基準の適用状況及び基準対象外の際の対応状況								設計変更ガイドラインの策定・活用状況								市区町村における週休2日対象工事の実施状況												
	基準値 (R1)	実績値 (R2)	実績値 (R3)	実績値 (R4)	実績値 (R5)	実績値 (R6)	見込み値 (R6)	目標 年次 目標値	基準値 (H30)	実績値 (R1)	実績値 (R2)	実績値 (R3)	実績値 (R4)	実績値 (R5)	実績値 (R6)	見込み値 (R6)	目標 年次 目標値	実績値 (R1)	実績値 (R2)	実績値 (R3)	実績値 (R4)	実績値 (R5)	実績値 (R6)	見込み値 (R6)	目標 年次 内容	実績値 (R1)	実績値 (R2)	実績値 (R3)	実績値 (R4)	実績値 (R5)	実績値 (R6)	見込み値 (R6)	目標 年次 内容	実績値 (R3)	実績値 (R4)	実績値 (R5)	実績値 (R6)	見込み値 (R6)	目標 年次 内容						
実績値 (R1)	実績値 (R2)	実績値 (R3)	実績値 (R4)	実績値 (R5)	実績値 (R6)	見込み値 (R6)	実績値 (R1)		実績値 (R2)	実績値 (R3)	実績値 (R4)	実績値 (R5)	実績値 (R6)	見込み値 (R6)	実績値 (R1)	実績値 (R2)		実績値 (R3)	実績値 (R4)	実績値 (R5)	実績値 (R6)	見込み値 (R6)	実績値 (R1)	実績値 (R2)		実績値 (R3)	実績値 (R4)	実績値 (R5)	実績値 (R6)	見込み値 (R6)	実績値 (R3)	実績値 (R4)		実績値 (R5)	実績値 (R6)	見込み値 (R6)	実績値 (R3)	実績値 (R4)		実績値 (R5)	実績値 (R6)	見込み値 (R6)			
川口市	0.45	0.56	0.67	0.67	0.58	0.68	0.70	R6	0.60	1.00	1.00	1.00	0.99	1.00	1.00	1.00	1.00	R6	1.00	b	b	b	b	b	b	b	R6	a（改定内容に基づき速やかに対応）	b	b	b	b	b	b	b	R6	a（改定内容に基づき速やかに対応）	d	c	c	b	b	R6	b	
蕨市	0.54	0.58	0.75	0.58	0.66	0.63	0.80	R6	0.80	1.00	1.00	1.00	1.00	1.00	1.00	1.00	1.00	R6	1.00	a	a	a	a	a	a	a	R6	a	b	b	b	b	b	b	b	R6	a	e	e	d	d	d	R6	c	
戸田市	0.62	0.69	0.74	0.75	0.62	0.65	0.73	R6	0.65	0.84	0.89	0.85	0.87	0.78	0.99	1.00	1.00	R6	0.85	a	a	a	a	a	a	a	R6	a（改定内容に基づき速やかに対応）	a	a	a	a	a	a	a	R6	a（改定内容に基づき速やかに対応）	e	e	e	c	c	R6	c	
朝霞市	0.58	0.55	0.45	0.42	0.58	0.62	0.59	R6	0.59	1.00	1.00	1.00	1.00	1.00	1.00	1.00	1.00	R6	1.00	a	a	a	a	a	a	a	R6	a（改定内容に基づき速やかに対応）	a	a	a	a	a	a	a	R6	a（改定内容に基づき速やかに対応）	e	e	e	c	c	R6	c	
志木市	0.35	0.66	0.54	0.67	0.57	0.45	0.50	R6	0.50	1.00	1.00	1.00	1.00	1.00	1.00	1.00	1.00	R6	1.00	a	a	a	a	a	a	a	R6	a	b	b	b	b	b	b	b	R6	a（R6年度までに策定・活用）	e	e	d	c	c	R6	c	
和光市	0.65	0.71	0.69	0.58	0.86	0.44	0.68	R6	0.90	0.89	1.00	0.94	1.00	1.00	1.00	1.00	1.00	R6	1.00	a	a	a	a	a	a	a	R6	a（改定内容に基づき速やかに対応）	a	a	a	a	a	a	a	R6	a（改定内容に基づき速やかに対応）	e	e	e	a	a	R6	a	
新座市	0.86	0.73	0.73	0.46	0.63	0.76	0.61	R6	0.80	0.98	1.00	1.00	1.00	1.00	1.00	1.00	1.00	R6	1.00	a	a	a	a	a	a	a	R6	a	a	a	a	a	a	a	a	R6	a（改定内容に基づき速やかに対応）	e	e	d	a	a	R6	a	
埼玉県（市町村）	0.37	0.47	0.40	0.47	0.52	0.58	0.70	R6	0.53	0.96	0.92	1.00	1.00	1.00	1.00	1.00	1.00	R6	1.00	b	b	b	b	a	a	a	R6	a（改定内容に基づき速やかに対応）	b	b	b	a	a	a	a	R6	a（R3年度運用開始）	e	e	a	a	a	R6	d	
上尾市	0.58	0.55	0.52	0.85	0.51	0.37	0.70	R6	0.70	1.00	1.00	0.97	0.95	0.96	1.00	1.00	1.00	R6	1.00	b	a	a	a	a	a	a	R6	a（改定内容に基づき速やかに対応）	a	a	a	a	a	a	a	R6	a（改定内容に基づき速やかに対応）	e	e	d	a	a	R6	a	
桶川市	0.65	0.60	0.22	0.51	0.29	0.40	0.40	R6	0.65	0.82	0.84	0.75	0.68	0.65	0.75	0.78	0.75	R6	1.00	a	a	a	a	a	a	a	R6	a（改定内容に基づき速やかに対応）	b	a	a	a	a	a	a	R6	a（R2年度運用開始）	e	e	d	c	d	R6	d	
北本市	0.21	0.26	0.25	0.09	0.72	0.43	0.53	R6	0.53	1.00	1.00	1.00	1.00	1.00	1.00	1.00	1.00	R6	1.00	a	a	a	a	a	a	a	R6	a（改定内容に基づき速やかに対応）	b	b	b	a	a	a	a	R6	b	e	e	c	c	c	R6	c	
伊奈町	0.34	0.43	0.66	0.40	0.38	0.42	0.65	R6	0.65	0.02	0.28	0.38	0.44	0.57	0.53	0.57	0.80	R6	1.00	b	b	b	b	b	b	b	R6	b	b	b	b	b	b	b	b	R6	b	e	e	d	b	c	R6	c	
川越市	0.46	0.49	0.56	0.47	0.53	0.65	0.59	R6	0.53	0.92	0.73	0.99	1.00	1.00	1.00	1.00	1.00	R6	1.00	a	a	a	a	a	a	a	R6	a（改定内容に基づき速やかに対応）	a	a	a	a	a	a	a	R6	a（改定内容に基づき速やかに対応）	c	c	c	c	c	c	R6	c
所沢市	0.42	0.47	0.56	0.50	0.63	0.65	0.61	R6	0.70	1.00	1.00	0.99	1.00	1.00	1.00	1.00	1.00	R6	1.00	a	a	a	a	a	a	a	R6	a（改定内容に基づき速やかに対応）	a	a	a	a	a	a	a	R6	a（R6年度運用開始予定）	c	c	c	c	c	c	R6	a
狭山市	0.38	0.38	0.55	0.40	0.58	0.37	0.55	R6	0.55	0.95	1.00	1.00	1.00	1.00	1.00	1.00	1.00	R6	1.00	a	a	a	a	a	a	a	R6	a（改定内容に基づき速やかに対応）	a	a	a	a	a	a	a	R6	a（改定内容に基づき速やかに対応）	e	e	d	c	c	R6	d	
富士見市	0.44	0.95	0.73	0.62	0.66	0.63	0.45	R6	0.65	1.00	0.99	1.00	1.00	1.00	1.00	1.00	1.00	R6	1.00	b	b	b	a	a	a	a	R6	a（改定内容に基づき速やかに対応）	b	b	b	b	b	b	b	R6	b	e	d	d	c	c	R6	c	
ふじみ野市	0.50	0.57	0.83	0.52	0.64	0.60	0.80	R6	上半期の発注に努める	0.93	0.75	0.86	0.81	0.81	1.00	1.00	0.80	R6	1.00	a	a	a	a	a	a	a	R6	a（改定内容に基づき速やかに対応）	a	a	a	a	a	a	a	R6	a（改定内容に基づき速やかに対応）	e	e	d	c	c	R6	c	
三芳町	0.67	0.60	0.43	0.49	0.46	0.52	0.32	R6	第一四半期の発注に努める	1.00	0.85	1.00	0.98	0.98	1.00	0.88	1.00	R6	1.00	b	b	b	b	b	b	b	R6	a（基準範囲外の現在の要領の整備に努める）	b	b	b	b	b	b	b	R6	a（設計変更ガイドラインの策定に努める）	e	e	e	d	d	R6	c	

(参考資料)各発注機関の取り組み状況【工事】

【埼玉県内市町村】

発注機関名		全国統一指標																	関東ブロック独自指標																											
		指標①								指標③								指標④								指標⑤								指標⑥												
		地域平準化率								低入札価格調査基準又は最低制限価格の設定状況								最新の積算基準の適用状況及び基準対象外の際の対応状況								設計変更ガイドラインの策定・活用状況								市区町村における週休2日対象工事の実施状況												
		基準値 (R1)	実績値 (R2)	実績値 (R3)	実績値 (R4)	実績値 (R5)	実績値 (R6)	見込み値 (R6)	目標		基準値 (H30)	実績値 (R1)	実績値 (R2)	実績値 (R3)	実績値 (R4)	実績値 (R5)	実績値 (R6)	見込み値 (R6)	目標		実績値 (R1)	実績値 (R2)	実績値 (R3)	実績値 (R4)	実績値 (R5)	実績値 (R6)	見込み値 (R6)	目標		実績値 (R3)	実績値 (R4)	実績値 (R5)	実績値 (R6)	見込み値 (R6)	目標											
									年次	目標値									年次	内容								年次	内容						年次	内容										
		飯能市	0.36	0.58	0.63	0.35	0.64	0.50	0.40	R6	0.53	0.98	0.94	0.95	1.00	1.00	1.00	1.00	1.00	R6	1.00	a	a	a	a	a	a	a	R6	a（改定内容に基づき速やかに対応）	a	a	a	a	a	a	a	R6	a（改定内容に基づき速やかに対応）	d	d	d	c	d	R6	c
		入間市	0.50	0.60	0.43	0.62	0.67	0.59	0.60	R6	0.53	0.66	0.59	1.00	0.77	1.00	1.00	1.00	1.00	R6	1.00	a	a	a	a	a	a	a	R6	a（改定内容に基づき速やかに対応）	b	b	b	b	b	b	b	R6	a	e	e	e	b	d	R6	d
		坂戸市	0.32	0.57	0.37	0.61	0.68	0.72	0.69	R6	0.53	0.99	1.00	1.00	1.00	1.00	1.00	1.00	1.00	R6	1.00	a	a	a	a	a	a	a	R6	a（改定内容に基づき速やかに対応）	a	a	a	a	a	a	a	R6	a（改定内容に基づき速やかに対応）	d	d	d	c	c	R6	c
		鶴ヶ島市	0.63	0.57	0.69	0.59	0.69	0.70	0.90	R6	0.70	0.23	0.24	0.29	0.89	1.00	1.00	1.00	1.00	R6	1.00	b	b	b	b	b	b	b	R6	a（改定内容に基づき速やかに対応）	b	a	a	a	a	a	a	R6	a（改定内容に基づき速やかに対応）	e	e	d	d	d	R6	c
		日高市	0.48	0.73	1.12	0.92	0.83	0.48	0.60	R6	0.53	0.90	0.86	0.81	1.00	0.92	0.87	0.77	1.00	R6	1.00	a	a	a	a	a	a	a	R6	a（改定内容に基づき速やかに対応）	a	a	a	a	a	a	a	R6	a（改定内容に基づき速やかに対応）	e	e	e	c	d	R6	d
		毛呂山町	0.34	0.39	0.53	0.29	0.66	0.61	0.56	R6	0.56	0.09	0.11	0.05	0.03	0.13	0.28	0.20	0.30	R6	1.00	b	b	b	b	b	b	b	R6	aを目指す	b	b	b	b	b	b	b	R6	aを目指す	e	e	e	d	d	R6	c
		越生町	0.00	0.78	0.00	1.19	1.20	0.11	0.21	R6	0.80	0.00	0.00	0.00	0.00	0.00	0.00	0.05	0.00	R6	1.00	b	b	b	b	b	b	b	R6	b	b	b	b	b	b	b	R6	a	e	e	d	d	R6	d		
埼玉県（市町村）		東松山市	0.61	0.66	0.66	0.49	0.48	0.54	0.90	R6	0.90	0.59	0.85	0.72	0.81	0.86	0.76	0.82	0.75	R6	1.00	a	a	a	a	a	a	a	R6	a（改定内容に基づき速やかに対応）	b	a	a	a	a	a	a	R6	a	e	e	d	b	a	R6	a
		滑川町	0.09	0.29	0.11	0.21	0.08	0.23	0.56	R6	0.56	1.00	1.00	1.00	1.00	1.00	1.00	1.00	1.00	R6	1.00	a	a	a	a	a	a	a	R6	a（改定内容に基づき速やかに対応）	b	b	b	b	b	b	b	R6	a	e	e	e	c	d	R6	c
		嵐山町	0.60	1.32	0.49	0.26	0.60	0.95	0.65	R6	0.65	0.26	0.33	0.21	0.38	0.38	0.54	0.48	0.55	R6	1.00	a	a	a	a	a	a	a	R6	a（改定内容に基づき速やかに対応）	b	b	b	b	b	b	b	R6	b	e	e	c	c	c	R6	c
		小川町	0.15	0.76	0.46	0.21	0.29	0.47	0.50	R6	0.50	0.57	0.48	0.47	0.36	0.45	0.59	1.00	0.60	R6	1.00	a	a	a	a	a	a	a	R6	a（改定内容に基づき速やかに対応）	b	b	b	b	b	b	a	R6	a（R6年度運用開始を目指す）	e	e	d	c	d	R6	d
		川島町	0.46	0.15	0.33	0.40	0.28	0.46	0.59	R6	0.59	1.00	1.00	0.96	1.00	1.00	1.00	0.94	1.00	R6	1.00	a	a	a	a	a	a	a	R6	a（改定内容に基づき速やかに対応）	b	b	b	b	b	b	b	R6	b	d	d	d	d	d	R6	d
		吉見町	0.19	0.28	0.34	0.33	0.45	0.34	0.50	R6	0.50	1.00	0.53	0.41	0.42	0.46	0.55	0.60	1.00	R6	1.00	a	a	a	a	a	a	a	R6	a（改定内容に基づき速やかに対応）	b	a	a	a	a	a	a	R6	a（R6年度運用開始を目指す）	e	e	e	d	d	R6	d
		鳩山町	0.63	1.27	0.66	0.47	1.00	0.38	0.60	R6	0.65	0.77	0.00	0.00	0.02	0.09	0.10	0.21	0.10	R6	1.00	b	b	b	b	b	b	b	R6	b	a	a	a	a	a	a	a	R6	a	d	d	d	d	d	R6	d
		ときがわ町	0.10	0.61	0.72	0.32	0.28	0.46	0.41	R6	0.20	0.05	0.06	0.03	0.04	0.00	0.06	0.19	0.21	R6	1.00	a	a	a	a	a	a	a	R6	a（改定内容に基づき速やかに対応）	a	a	a	a	a	a	a	R6	a（県に準じ対応）	e	e	d	c	c	R6	c
		東秩父村	0.29	0.48	1.23	1.00	0.46	0.60	0.80	R6	0.80	0.00	0.00	0.00	0.00	0.00	0.00	0.00	0.50	R6	1.00	b	b	b	b	a	a	a	R6	a（R6年度運用開始予定）	a	a	a	a	a	a	a	R6	a（改定内容に基づき速やかに対応）	d	d	d	d	c	R6	c
		秩父市	0.45	0.53	0.79	0.56	0.48	0.43	0.59	R6	0.53	0.91	1.00	1.00	1.00	1.00	1.00	1.00	1.00	R6	1.00	a	a	a	a	a	a	a	R6	a（改定内容に基づき速やかに対応）	b	b	b	b	b	b	b	R6	b	d	d	d	a	a	R6	a
	横瀬町	0.09	0.77	0.61	0.60	0.56	0.21	0.56	R6	0.56	1.00	1.00	1.00	1.00	1.00	1.00	1.00	1.00	R6	1.00	b	b	b	b	b	b	b	R6	b	b	b	b	b	b	b	R6	b	e	e	e	c	d	R6	c		

(参考資料)各発注機関の取り組み状況【工事】

【埼玉県内市町村】

発注機関名		全国統一指標																関東ブロック独自指標																													
		指標①								指標③								指標④								指標⑤								指標⑥													
		地域平準化率								低入札価格調査基準又は最低制限価格の設定状況								最新の積算基準の適用状況及び基準対象外の際の対応状況								設計変更ガイドラインの策定・活用状況								市区町村における週休2日対象工事の実施状況													
		基準値 (R1)	実績値 (R2)	実績値 (R3)	実績値 (R4)	実績値 (R5)	実績値 (R6)	見込み値 (R6)	目標		基準値 (H30)	実績値 (R1)	実績値 (R2)	実績値 (R3)	実績値 (R4)	実績値 (R5)	実績値 (R6)	見込み値 (R6)	目標		実績値 (R1)	実績値 (R2)	実績値 (R3)	実績値 (R4)	実績値 (R5)	実績値 (R6)	見込み値 (R6)	目標		実績値 (R3)	実績値 (R4)	実績値 (R5)	実績値 (R6)	見込み値 (R6)	目標												
									年次	目標値									年次	目標値								年次	内容						年次	内容	年次	内容									
埼玉県（市町村）	皆野町	0.54	0.36	0.09	0.27	0.15	0.30	0.80	R6	0.54	0.00	1.00	1.00	1.00	1.00	1.00	1.00	1.00	R6	1.00	b	b	b	b	b	b	b	b	R6	a（改定内容に基づき速やかに対応）	b	b	b	b	b	b	b	R6	a（R6年度適用開始予定）	e	e	e	c	d	R6	d	
	長瀬町	0.15	0.17	0.59	0.24	0.11	0.83	0.50	R6	0.50	1.00	1.00	1.00	1.00	1.00	1.00	1.00	1.00	R6	1.00	a	a	a	a	a	a	a	a	R6	a（改定内容に基づき速やかに対応）	b	a	a	a	a	a	a	R6	a（R4年度適用開始予定）	e	e	e	c	d	R6	d	
	小鹿野町	0.35	0.34	0.54	0.42	0.53	0.37	0.05	R6	0.53	0.97	1.00	1.00	1.00	1.00	1.00	1.00	1.00	R6	1.00	a	a	a	a	a	a	a	a	R6	a（改定内容に基づき速やかに対応）	b	b	b	a	a	a	a	R6	a	e	d	d	c	a	R6	c	
	本庄市	0.48	0.87	0.67	0.79	0.66	0.62	0.80	R6	0.65	0.98	1.00	0.96	1.00	1.00	1.00	1.00	1.00	1.00	R6	1.00	a	a	a	a	a	a	a	a	R6	a（改定内容に基づき速やかに対応）	a	a	a	a	a	a	a	R6	a（改定内容に基づき速やかに対応）	d	d	c	c	c	R6	c
	美里町	0.69	0.58	0.47	0.69	0.56	0.64	0.80	R6	0.80	1.00	1.00	1.00	1.00	1.00	1.00	1.00	1.00	1.00	R6	1.00	a	a	a	a	a	a	a	a	R6	a	b	b	b	b	b	b	b	R6	a	e	e	e	c	d	R6	d
	神川町	0.62	0.61	0.44	0.37	0.45	0.64	0.61	R6	0.90	0.13	0.18	0.28	0.18	0.15	0.12	0.19	0.16	R6	1.00	a	a	a	a	a	a	a	a	R6	a（改定内容に基づき速やかに対応）	a	a	a	a	a	a	a	R6	a（改定内容に基づき速やかに対応）	e	e	e	d	d	R6	d	
	上里町	0.52	0.33	0.58	0.80	0.44	0.60	0.65	R6	0.65	0.52	0.26	0.61	0.51	0.46	0.51	0.48	0.50	R6	1.00	a	a	a	a	a	a	a	a	R6	a	b	b	b	b	b	b	b	R6	a	e	e	e	d	d	R6	c	
	熊谷市	0.26	0.47	0.54	0.57	0.67	0.69	0.55	R6	0.55	1.00	0.91	1.00	1.00	1.00	1.00	1.00	1.00	1.00	R6	1.00	a	a	a	a	a	a	a	a	R6	a（改定内容に基づき速やかに対応）	a	a	a	a	a	a	a	R6	a（改定内容に基づき速やかに対応）	d	c	c	a	a	R6	c
	深谷市	0.59	0.53	0.57	0.46	0.35	0.36	0.65	R6	0.65	0.98	0.87	0.88	1.00	1.00	1.00	1.00	1.00	1.00	R6	1.00	a	a	a	a	a	a	a	a	R6	a（改定内容に基づき速やかに対応）	b	b	b	b	a	a	a	R6	a（R5年度適用開始予定）	e	d	d	c	c	R6	c
	寄居町	0.28	0.14	0.60	0.62	0.53	0.39	0.38	R6	0.80	0.36	0.30	0.25	0.24	0.20	0.17	0.28	0.20	R6	1.00	a	a	a	a	a	a	a	a	R6	a（改定内容に基づき速やかに対応）	b	b	b	b	b	a	a	R6	a（改定内容に基づき速やかに対応）	d	d	d	d	d	R6	c	
	行田市	0.50	0.59	0.40	0.65	0.74	0.62	0.61	R6	0.90	1.00	0.71	1.00	1.00	1.00	1.00	1.00	1.00	1.00	R6	1.00	a	a	a	a	a	a	a	a	R6	a（改定内容に基づき速やかに対応）	a	a	a	a	a	a	a	R6	a（改定内容に基づき速やかに対応）	c	c	c	a	a	R6	a
	加須市	0.46	0.23	0.33	0.70	0.29	0.51	0.32	R6	0.80	0.86	0.61	0.72	0.43	0.39	0.68	1.00	1.00	1.00	R6	1.00	a	a	a	a	a	a	a	a	R6	a（改定内容に基づき速やかに対応）	a	a	a	a	a	a	a	R6	a（改定内容に基づき速やかに対応）	e	e	d	c	c	R6	c
	羽生市	0.53	0.44	0.32	0.51	0.75	0.65	0.55	R6	第一四半期の発注に努める。	0.93	1.00	0.88	0.85	0.91	1.00	1.00	1.00	1.00	R6	1.00	a	a	a	a	a	a	a	a	R6	a（改定内容に基づき速やかに対応）	a	a	a	a	a	a	a	R6	a（改定内容に基づき速やかに対応）	e	e	d	c	c	R6	c
春日部市	0.49	0.58	0.55	0.65	0.42	0.49	0.55	R6	0.60	1.00	発注件数集計不可	0.99	1.00	1.00	1.00	1.00	1.00	1.00	R6	1.00	a	a	a	a	a	a	a	a	R6	a（改定内容に基づき速やかに対応）	a	a	a	a	a	a	a	R6	a（改定内容に基づき速やかに対応）	e	e	c	a	b	R6	a	
草加市	0.52	0.52	0.58	0.65	0.66	0.73	0.53	R6	0.53	0.93	0.74	0.93	0.92	0.91	0.90	0.90	0.90	1.00	R6	1.00	a	a	a	a	a	a	a	a	R6	a（改定内容に基づき速やかに対応）	b	a	a	a	a	a	a	R6	a	d	d	d	c	c	R6	c	
越谷市	0.52	0.38	0.51	0.40	0.48	0.50	0.59	R6	0.59	1.00	1.00	1.00	1.00	1.00	1.00	1.00	1.00	1.00	R6	1.00	a	a	a	a	a	a	a	a	R6	a（改定内容に基づき速やかに対応）	b	b	b	a	a	a	a	R6	b	e	d	c	c	c	R6	c	
八潮市	0.35	0.36	0.45	0.66	0.69	0.67	0.54	R6	0.50	0.80	0.72	0.81	0.81	0.80	0.79	0.79	0.80	1.00	R6	0.80	a	a	a	a	a	a	a	a	R6	a（改定内容に基づき速やかに対応）	a	a	a	a	a	a	a	R6	a（改定内容に基づき速やかに対応）	e	e	e	c	c	R6	c	
三郷市	0.65	0.62	0.60	0.64	0.69	0.79	0.59	R6	0.66	1.00	1.00	1.00	1.00	1.00	1.00	1.00	1.00	1.00	R6	1.00	a	a	a	a	a	a	a	a	R6	a（改定内容に基づき速やかに対応）	b	a	a	a	a	a	a	R6	a（改定内容に基づき速やかに対応）	e	e	d	c	c	R6	c	

(参考資料)各発注機関の取り組み状況【工事】

【埼玉県内市町村】

発注機関名		全国統一指標																関東ブロック独自指標																											
		指標①								指標③								指標④								指標⑤								指標⑥											
		地域平準化率								低入札価格調査基準又は最低制限価格の設定状況								最新の積算基準の適用状況及び基準対象外の際の対応状況								設計変更ガイドラインの策定・活用状況								市区町村における週休2日対象工事の実施状況											
		基準 値 (R1)	実績 値 (R2)	実績 値 (R3)	実績 値 (R4)	実績 値 (R5)	実績 値 (R6)	見 込 み 値 (R6)	目標		基準 値 (H30)	実績 値 (R1)	実績 値 (R2)	実績 値 (R3)	実績 値 (R4)	実績 値 (R5)	実績 値 (R6)	見 込 み 値 (R6)	目標		実績 値 (R1)	実績 値 (R2)	実績 値 (R3)	実績 値 (R4)	実績 値 (R5)	実績 値 (R6)	見 込 み 値 (R6)	目標		実績 値 (R3)	実績 値 (R4)	実績 値 (R5)	実績 値 (R6)	見 込 み 値 (R6)	目標										
									年次	目標値									年次	目標値								年次	内容						年次	内容	年次	内容							
埼玉県 (市町村)	吉川市	0.33	0.53	0.62	0.71	0.70	0.74	0.43	R6	0.53	1.00	1.00	1.00	1.00	1.00	1.00	1.00	1.00	R6	1.00	a	a	a	a	a	a	a	R6	a（改定内容に基づき速やかに対応）	b	a	a	a	a	a	a	R6	a（改定内容に基づき速やかに対応）	e	e	d	c	c	R6	c
	松伏町	0.27	0.24	0.32	0.85	0.70	0.56	0.50	R6	第一四半期に5割の発注を目標とする	1.00	0.20	1.00	1.00	1.00	1.00	1.00	1.00	R6	1.00	a	a	a	a	a	a	a	R6	a（改定内容に基づき速やかに対応）	b	b	b	b	b	b	b	R6	a（R6までに運用開始）	e	e	e	d	d	R6	a
	久喜市	0.39	0.50	0.44	0.33	0.37	0.44	0.35	R6	0.49	0.32	0.90	0.72	0.77	0.78	0.72	0.79	0.70	R6	1.00	a	a	a	a	a	a	a	R6	a（改定内容に基づき速やかに対応）	b	b	b	b	a	a	a	R6	a	e	e	d	d	d	R6	c
	蓮田市	0.49	0.41	0.44	0.45	0.41	0.58	0.50	R6	0.60	0.42	0.37	0.24	0.77	0.90	0.90	0.92	0.95	R6	1.00	a	a	a	a	a	a	a	R6	a（改定内容に基づき速やかに対応）	b	a	a	a	a	a	a	R6	a（R2年度運用開始）	e	e	c	c	c	R6	c
	幸手市	0.40	0.47	0.40	0.30	0.23	0.26	0.53	R6	0.53	0.82	0.56	0.54	0.40	0.43	0.43	0.58	1.00	R6	1.00	a	a	a	a	a	a	a	R6	a（改定内容に基づき速やかに対応）	b	b	b	b	b	b	b	R6	a	e	e	d	c	c	R6	c
	宮代町	0.24	0.14	0.53	0.50	0.55	0.28	0.53	R6	0.53	0.53	0.58	0.36	0.38	0.61	0.45	0.60	1.00	R6	1.00	a	a	a	a	a	a	a	R6	a（改定内容に基づき速やかに対応）	b	b	b	b	b	b	b	R6	a	e	e	d	d	d	R6	d
	白岡市	0.19	0.14	0.30	0.41	0.38	0.48	0.60	R6	0.60	0.60	0.46	0.57	0.44	0.49	1.00	1.00	1.00	R6	1.00	a	a	a	a	a	a	a	R6	a（改定内容に基づき速やかに対応）	b	b	b	b	b	b	b	R6	b	e	e	e	c	c	R6	c
	杉戸町	0.57	0.34	0.62	0.47	0.49	0.34	0.60	R6	0.60	0.64	0.62	0.88	0.61	0.56	0.74	0.97	0.90	R6	1.00	a	a	a	a	a	a	a	R6	a（改定内容に基づき速やかに対応）	b	b	b	b	b	b	b	R6	a(R6年度運用開始予定)	e	e	d	d	d	R6	c

(参考資料)各発注機関の取り組み状況【工事】

【千葉県内市町村】

発注機関名	全国統一指標																	関東ブロック独自指標																										
	指標①								指標③									指標④								指標⑤							指標⑥											
	地域平準化率								低入札価格調査基準又は最低制限価格の設定状況									最新の積算基準の適用状況及び基準対象外の際の対応状況								設計変更ガイドラインの策定・活用状況							市区町村における週休2日対象工事の実施状況											
	基準値 (R1)	実績値 (R2)	実績値 (R3)	実績値 (R4)	実績値 (R5)	実績値 (R6)	見込み値 (R6)	目標		基準値 (H30)	実績値 (R1)	実績値 (R2)	実績値 (R3)	実績値 (R4)	実績値 (R5)	実績値 (R6)	見込み値 (R6)	目標		実績値 (R1)	実績値 (R2)	実績値 (R3)	実績値 (R4)	実績値 (R5)	実績値 (R6)	見込み値 (R6)	目標		実績値 (R3)	実績値 (R4)	実績値 (R5)	実績値 (R6)	見込み値 (R6)	目標										
								年次	目標値									年次	内容								年次	内容						年次	内容									
銚子市	0.38	0.34	0.36	0.34	0.39	0.53	0.35	R6	0.60	1.00	0.89	1.00	1.00	1.00	1.00	1.00	1.00	R6	1.00	a	a	a	a	a	a	a	R6	a（既定内容に基づき速やかに対応）	b	b	b	b	a	a	a	R6	a（R4年度運用開始予定）	d	d	d	c	d	R6	c
市川市	0.53	0.71	0.55	0.58	0.53	0.60	0.42	R6	0.80	1.00	0.61	1.00	1.00	1.00	1.00	0.70	0.99	R6	1.00	a	a	a	a	a	a	a	R6	a（受注者へ浸透を図る）	a	a	a	a	a	a	a	R6	a（受注者へ浸透を図る）	d	d	d	c	c	R6	c
船橋市	0.61	0.53	0.68	0.59	0.60	0.54	0.70	R6	0.70	0.97	1.00	1.00	1.00	1.00	1.00	1.00	1.00	R6	1.00	a	a	a	a	a	a	a	R6	a（受注者へ浸透を図る）	b	a	a	a	a	a	a	R6	a（受注者へ浸透を図る）	c	c	c	b	a	R6	a
館山市	0.89	0.58	0.63	0.52	0.65	0.46	0.60	R6	0.60	0.81	0.49	0.65	0.69	0.69	0.77	0.68	0.68	R6	1.00	a	a	a	a	a	a	a	R6	a（受注者へ浸透を図る）	a	a	a	a	a	a	a	R6	a（受注者へ浸透を図る）	e	d	c	a	c	R6	c
木更津市	0.38	0.61	0.44	0.66	0.56	0.59	0.69	R6	0.70	0.38	0.54	0.42	1.00	1.00	1.00	1.00	1.00	R6	1.00	a	a	a	a	a	a	a	R6	a（受注者へ浸透を図る）	b	b	a	a	a	a	a	R6	a（受注者へ浸透を図る）	d	d	d	a	c	R6	c
松戸市	0.53	0.38	0.59	0.63	0.53	0.51	0.58	R6	0.80	1.00	1.00	1.00	1.00	1.00	1.00	1.00	1.00	R6	1.00	a	a	a	a	a	a	a	R6	a（受注者へ浸透を図る）	a	a	a	a	a	a	a	R6	a（受注者へ浸透を図る）	c	c	c	a	b	R6	a
野田市	0.32	0.29	0.63	0.71	0.66	0.67	0.71	R6	0.60	0.53	0.49	0.83	0.80	0.74	0.93	1.00	1.00	R6	1.00	a	a	a	a	a	a	a	R6	a（受注者へ浸透を図る）	a	a	a	a	a	a	a	R6	a（受注者へ浸透を図る）	e	d	c	c	c	R6	c
千葉県（市町村） 茂原市	0.28	0.75	0.54	0.36	0.50	0.59	0.98	R6	0.55	0.47	0.55	0.38	0.43	0.41	0.49	1.00	1.00	R6	1.00	a	a	a	a	a	a	a	R6	a（受注者へ浸透を図る）	a	a	a	a	a	a	a	R6	a（受注者へ浸透を図る）	e	e	d	d	d	R6	c
成田市	0.57	0.51	0.65	0.55	0.55	0.69	0.59	R6	0.70	1.00	1.00	1.00	1.00	1.00	1.00	1.00	1.00	R6	1.00	a	a	a	a	a	a	a	R6	a（受注者へ浸透を図る）	a	a	a	a	a	a	a	R6	a（受注者へ浸透を図る）	d	d	d	b	b	R6	b
佐倉市	0.56	0.47	0.54	0.56	0.38	0.53	0.56	R6	0.60	0.99	1.00	1.00	1.00	1.00	1.00	1.00	1.00	R6	1.00	a	a	a	a	a	a	a	R6	a（受注者へ浸透を図る）	b	b	b	b	b	b	a	R6	a（R5年度運用開始予定）	e	e	d	d	d	R6	a
東金市	0.68	0.34	0.16	0.15	0.23	0.10	0.26	R6	0.60	1.00	0.74	0.74	0.69	0.81	0.90	0.88	0.96	R6	1.00	a	a	a	a	a	a	a	R6	a（受注者へ浸透を図る）	b	b	b	b	b	b	b	R6	a（R6年度運用開始予定）	e	d	d	d	d	R6	c
旭市	0.50	0.71	0.56	0.61	0.44	0.66	0.35	R6	0.80	1.00	1.00	1.00	1.00	1.00	1.00	1.00	1.00	R6	1.00	a	a	a	a	a	a	a	R6	a（受注者へ浸透を図る）	a	a	a	a	a	a	a	R6	a（受注者へ浸透を図る）	e	e	e	e	e	R6	c
習志野市	0.60	0.77	0.51	0.49	0.63	0.83	0.71	R6	0.80	1.00	1.00	0.00	0.94	0.85	1.00	1.00	0.98	R6	1.00	a	a	a	a	a	a	a	R6	a（受注者へ浸透を図る）	a	a	a	a	a	a	a	R6	a（受注者へ浸透を図る）	e	d	c	a	b	R6	c
柏市	0.55	0.50	0.61	0.60	0.60	0.56	0.70	R6	0.70	集計対象外	1.00	1.00	1.00	1.00	1.00	1.00	1.00	R6	1.00	a	a	a	a	a	a	a	R6	a（受注者へ浸透を図る）	a	a	a	a	a	a	a	R6	a（受注者へ浸透を図る）	c	c	c	a	a	R6	c
勝浦市	0.36	0.00	0.84	0.75	0.46	0.70	上半期の発注に努める	R6	上半期の発注に努める	0.67	0.59	0.50	0.50	0.36	0.31	0.38	0.30	R6	1.00	a	a	a	a	a	a	a	R6	a（受注者へ浸透を図る）	a	a	a	a	a	a	a	R6	a（受注者へ浸透を図る）	e	e	d	b	b	R6	c
市原市	0.37	0.46	0.61	0.36	0.53	0.60	0.60	R6	0.60	1.00	1.00	1.00	1.00	1.00	1.00	1.00	1.00	R6	1.00	a	a	a	a	a	a	a	R6	a（受注者へ浸透を図る）	a	a	a	a	a	a	a	R6	a（受注者へ浸透を図る）	c	c	c	a	a	R6	a
流山市	0.85	0.64	0.78	0.61	0.82	0.64	0.60	R6	0.70	0.00	1.00	1.00	1.00	1.00	1.00	1.00	1.00	R6	1.00	a	a	a	a	a	a	a	R6	a（受注者へ浸透を図る）	b	b	b	b	b	b	b	R6	a（R6年度運用開始予定）	c	c	c	b	b	R6	a
八千代市	0.67	0.62	0.62	0.83	0.66	0.72	0.70	R6	0.70	0.99	1.00	1.00	1.00	1.00	1.00	1.00	1.00	R6	1.00	a	a	a	a	a	a	a	R6	a（受注者へ浸透を図る）	a	a	a	a	a	a	a	R6	a（受注者へ浸透を図る）	d	c	c	c	b	R6	b

(参考資料)各発注機関の取り組み状況【工事】

【千葉県内市町村】

発注機関名	全国統一指標																関東ブロック独自指標																												
	指標①								指標③								指標④								指標⑤								指標⑥												
	地域平準化率								低入札価格調査基準又は最低制限価格の設定状況								最新の積算基準の適用状況及び基準対象外の際の対応状況								設計変更ガイドラインの策定・活用状況								市区町村における週休2日対象工事の実施状況												
	基準値 (R1)	実績値 (R2)	実績値 (R3)	実績値 (R4)	実績値 (R5)	実績値 (R6)	見込み値 (R6)	目標		基準値 (H30)	実績値 (R1)	実績値 (R2)	実績値 (R3)	実績値 (R4)	実績値 (R5)	実績値 (R6)	見込み値 (R6)	目標		実績値 (R1)	実績値 (R2)	実績値 (R3)	実績値 (R4)	実績値 (R5)	実績値 (R6)	見込み値 (R6)	目標		実績値 (R3)	実績値 (R4)	実績値 (R5)	実績値 (R6)	見込み値 (R6)	目標											
								年次	目標値									年次	内容								年次	内容						年次	内容										
我孫子市	0.72	0.54	0.72	0.86	0.75	0.71	0.66	R6	0.70	1.00	1.00	1.00	1.00	1.00	1.00	1.00	1.00	R6	1.00	a	a	a	a	a	a	a	a	R6	a（改定内容に基づき速やかに対応）	a	a	a	a	a	a	a	R6	a（受注者へ浸透を図る）	d	c	c	a	a	R6	a
鴨川市	0.49	0.68	0.68	0.69	0.59	0.56	0.50	R6	0.70	0.48	0.45	0.39	0.37	0.40	0.43	0.53	0.42	R6	1.00	a	a	a	a	a	a	a	a	R6	a（改定内容に基づき速やかに対応）	b	b	b	b	b	b	b	R6	a（R6年度運用開始予定）	e	e	e	e	e	R6	d
鎌ヶ谷市	0.55	0.34	0.39	0.52	0.46	0.60	0.54	R6	0.70	1.00	1.00	1.00	1.00	1.00	1.00	1.00	1.00	R6	1.00	a	a	a	a	a	a	a	a	R6	a（改定内容に基づき速やかに対応）	a	a	a	a	a	a	a	R6	a（受注者へ浸透を図る）	c	c	b	b	b	R6	a
君津市	0.64	0.57	0.64	0.64	0.61	0.71	0.15	R6	0.70	0.80	0.89	0.68	0.81	0.76	0.70	1.00	1.00	R6	1.00	a	a	a	a	a	a	a	a	R6	a（改定内容に基づき速やかに対応）	a	a	a	a	a	a	a	R6	a（受注者へ浸透を図る）	e	d	c	c	c	R6	c
富津市	0.67	0.88	0.64	0.70	0.55	0.60	0.24	R6	0.60	0.54	0.23	0.52	0.40	0.02	0.72	0.31	0.60	R6	1.00	a	a	a	a	a	a	a	a	R6	a（改定内容に基づき速やかに対応）	b	a	a	a	a	a	a	R6	a（R2年度より運用）	e	e	d	c	c	R6	c
浦安市	0.55	0.78	0.50	0.50	0.41	0.71	0.29	R6	0.70	1.00	1.00	1.00	1.00	1.00	1.00	1.00	1.00	R6	1.00	a	a	a	a	a	a	a	a	R6	a（改定内容に基づき速やかに対応）	a	a	a	a	a	a	a	R6	a（受注者へ浸透を図る）	d	c	c	a	a	R6	c
四街道市	0.55	0.79	0.51	0.59	0.61	0.60	0.70	R6	0.70	0.11	0.05	0.06	0.13	0.08	0.14	1.00	1.00	R6	1.00	a	a	a	a	a	a	a	a	R6	a（改定内容に基づき速やかに対応）	b	b	b	b	b	a	b	R6	a（R6年度運用開始予定）	e	e	d	a	c	R6	c
袖ヶ浦市	0.57	0.38	0.38	0.71	0.56	0.45	0.45	R6	0.60	0.47	0.38	0.40	0.42	0.34	1.00	1.00	1.00	R6	1.00	a	a	a	a	a	a	a	a	R6	a（改定内容に基づき速やかに対応）	b	b	a	a	a	a	a	R6	a（受注者へ浸透を図る）	e	d	d	c	c	R6	c
八街市	0.55	0.55	0.43	0.28	0.58	0.49	0.42	R6	0.60	1.00	発注件数未入力	1.00	1.00	1.00	1.00	1.00	1.00	R6	1.00	a	a	a	a	a	a	a	a	R6	a（改定内容に基づき速やかに対応）	b	b	a	a	a	a	a	R6	a（R4年度運用開始予定）	d	d	d	d	d	R6	c
印西市	0.30	0.39	0.52	0.45	0.58	0.45	0.55	R6	0.70	0.88	1.00	1.00	1.00	1.00	1.00	1.00	1.00	R6	1.00	a	a	a	a	a	a	a	a	R6	a（改定内容に基づき速やかに対応）	a	a	a	a	a	a	a	R6	a（受注者へ浸透を図る）	e	d	d	c	c	R6	c
白井市	0.94	0.58	0.51	0.51	0.68	0.64	0.33	R6	0.60	0.51	0.42	0.41	1.00	1.00	1.00	1.00	1.00	R6	1.00	a	a	a	a	a	a	a	a	R6	a（改定内容に基づき速やかに対応）	a	a	a	a	a	a	a	R6	a（受注者へ浸透を図る）	e	e	e	e	a	R6	a
富里市	0.38	0.51	0.39	0.24	0.40	0.49	0.55	R6	0.55	1.00	1.00	1.00	1.00	1.00	1.00	1.00	1.00	R6	1.00	a	a	a	a	a	a	a	a	R6	a（改定内容に基づき速やかに対応）	a	a	a	a	a	a	a	R6	a（受注者へ浸透を図る）	e	d	d	a	a	R6	a
南房総市	0.72	0.77	0.52	0.61	0.70	0.69	0.40	R6	0.70	0.06	0.09	0.04	0.19	0.13	0.12	0.14	0.10	R6	1.00	a	a	a	a	a	a	a	a	R6	a（改定内容に基づき速やかに対応）	a	a	a	a	a	a	a	R6	a（受注者へ浸透を図る）	d	d	d	d	d	R6	c
匝瑳市	0.50	0.34	0.44	0.12	0.06	0.04	0.55	R6	0.55	1.00	1.00	1.00	1.00	1.00	1.00	1.00	1.00	R6	1.00	a	a	a	a	a	a	a	a	R6	a（改定内容に基づき速やかに対応）	a	a	a	a	a	a	a	R6	a（受注者へ浸透を図る）	e	e	d	d	d	R6	c
香取市	0.61	0.30	0.51	0.69	0.66	0.65	0.69	R6	0.60	0.53	0.69	0.71	0.67	0.82	0.72	0.85	0.82	R6	1.00	a	a	a	a	a	a	a	a	R6	a（改定内容に基づき速やかに対応）	a	a	a	a	a	a	a	R6	a（受注者へ浸透を図る）	e	d	c	a	a	R6	c
山武市	0.37	0.41	0.37	0.45	0.62	0.49	0.36	R6	0.60	1.00	1.00	1.00	1.00	1.00	1.00	1.00	1.00	R6	1.00	a	a	a	a	a	a	a	a	R6	a（改定内容に基づき速やかに対応）	a	a	a	a	a	a	a	R6	a（受注者へ浸透を図る）	d	d	d	c	d	R6	c
いすみ市	0.76	0.60	0.19	0.54	0.49	0.47	0.69	R6	0.55	1.00	1.00	1.00	1.00	1.00	1.00	1.00	1.00	R6	1.00	a	a	a	a	a	a	a	a	R6	a（改定内容に基づき速やかに対応）	a	a	a	a	a	a	a	R6	a（受注者へ浸透を図る）	d	d	b	b	b	R6	a
大網白里市	0.64	0.70	0.12	0.40	0.08	0.27	0.54	R6	第一四半期の発注に努める	1.00	1.00	1.00	1.00	1.00	1.00	0.96	1.00	R6	1.00	a	a	a	a	a	a	a	a	R6	a（改定内容に基づき速やかに対応）	b	b	b	b	a	a	a	R6	a（受注者へ浸透を図る）	d	d	d	c	c	R6	b

注)報告に誤りがあったため、白井市については、指標⑥の実績値(R3、R4、R5)をaからeに修正しました。

(参考資料)各発注機関の取り組み状況【工事】

【千葉県内市町村】

発注機関名		全国統一指標																関東ブロック独自指標																											
		指標①								指標③								指標④								指標⑤								指標⑥											
		地域平準化率								低入札価格調査基準又は最低制限価格の設定状況								最新の積算基準の適用状況及び基準対象外の際の対応状況								設計変更ガイドラインの策定・活用状況								市区町村における週休2日対象工事の実施状況											
		目標								目標								目標								目標								目標											
		基準値 (R1)	実績値 (R2)	実績値 (R3)	実績値 (R4)	実績値 (R5)	実績値 (R6)	見込み値 (R6)	年次	目標値	基準値 (H30)	実績値 (R1)	実績値 (R2)	実績値 (R3)	実績値 (R4)	実績値 (R5)	実績値 (R6)	見込み値 (R6)	年次	目標値	実績値 (R1)	実績値 (R2)	実績値 (R3)	実績値 (R4)	実績値 (R5)	実績値 (R6)	見込み値 (R6)	年次	内容	実績値 (R1)	実績値 (R2)	実績値 (R3)	実績値 (R4)	実績値 (R5)	実績値 (R6)	見込み値 (R6)	年次	内容	実績値 (R3)	実績値 (R4)	実績値 (R5)	実績値 (R6)	見込み値 (R6)	年次	内容
千葉県 （市町村）	酒々井町	0.75	0.55	0.37	0.48	0.66	0.46	1.08	R6	0.80	0.00	0.00	0.00	0.00	0.00	0.00	0.00	0.00	R6	1.00	a	a	a	a	a	a	a	R6	a（改定内容に基づき速やかに対応）	b	b	b	b	b	b	R6	a（R4年度運用開始予定）	e	e	d	e	c	R6	c	
	栄町	0.57	0.34	0.77	0.08	0.60	0.31	0.60	R6	0.60	集計対象外	0.41	0.40	0.21	0.25	0.19	0.28	0.10	R6	1.00	a	a	a	a	a	a	a	R6	a（改定内容に基づき速やかに対応）	b	b	b	b	b	b	R6	a（R4年度運用開始予定）	e	e	e	e	e	R6	a	
	神崎町	—	0.00	1.60	0.00	0.00	1.20	0.60	R6	上半期発注を目標とする。	0.00	0.00	0.00	0.00	0.00	0.50	0.09	0.60	R6	1.00	a	a	a	a	a	a	a	R6	a（改定内容に基づき速やかに対応）	b	b	b	b	b	a	a	R6	a（R4年度運用開始予定）	d	d	d	d	a	R6	a
	多古町	0.64	0.42	0.41	0.53	0.65	0.57	0.08	R6	0.65	0.07	0.13	0.04	0.14	0.10	0.13	1.00	1.00	R6	1.00	a	a	a	a	a	a	a	R6	a（改定内容に基づき速やかに対応）	b	b	b	a	a	a	a	R6	a（受注者へ浸透を図る）	e	e	e	d	e	R6	d
	東庄町	0.80	1.03	0.38	0.00	0.40	0.65	0.30	R6	0.60	0.68	1.00	0.97	1.00	1.00	1.00	1.00	1.00	R6	1.00	a	a	a	a	a	a	a	R6	a（改定内容に基づき速やかに対応）	a	a	a	a	a	a	a	R6	a（受注者へ浸透を図る）	e	e	d	d	d	R6	c
	九十九里町	0.00	—	0.32	4.00	—	0.71	0.38	R6	上半期発注を目標とする。	1.00	1.00	1.00	1.00	1.00	1.00	1.00	1.00	R6	1.00	a	a	a	a	a	a	a	R6	a（改定内容に基づき速やかに対応）	b	b	b	b	b	b	b	R6	a（R4年度運用開始予定）	e	e	e	a	d	R6	c
	芝山町	0.30	0.48	0.64	0.39	0.09	0.63	0.19	R6	第一四半期の発注に努める	1.00	1.00	1.00	1.00	1.00	1.00	1.00	1.00	R6	1.00	a	a	a	a	a	a	a	R6	a（改定内容に基づき速やかに対応）	b	b	b	b	b	b	b	R6	a（R6年度運用開始予定）	e	d	d	a	a	R6	c
	横芝光町	0.30	0.28	0.24	0.28	0.20	0.73	0.40	R6	上半期の4割発注に努める	1.00	1.00	1.00	1.00	1.00	1.00	1.00	1.00	R6	1.00	a	a	a	a	a	a	a	R6	a（改定内容に基づき速やかに対応）	b	b	b	b	b	b	b	R6	a（R6年度運用開始予定）	e	e	d	c	c	R6	c
	一宮町	0.28	0.00	0.11	0.15	0.32	0.47	0.20	R6	上半期に4割の発注を目標とする	1.00	0.00	1.00	1.00	1.00	1.00	1.00	1.00	R6	1.00	a	a	a	a	a	a	a	R6	a（改定内容に基づき速やかに対応）	a	a	a	a	a	a	a	R6	a（受注者へ浸透を図る）	e	e	e	e	e	R6	d
	睦沢町	0.48	0.53	0.50	0.33	0.17	1.33	0.60	R6	0.70	0.00	0.00	0.00	-	0.04	0.09	0.00	0.50	R6	1.00	a	a	a	a	a	a	a	R6	a（改定内容に基づき速やかに対応）	b	b	b	b	b	b	b	R6	a（R4年度運用開始予定）	e	e	e	e	e	R6	c
長生村	0.44	0.31	0.31	0.22	0.13	0.38	0.70	R6	上半期に7割の発注を目標とする	1.00	0.90	1.00	1.00	1.00	1.00	1.00	1.00	R6	1.00	a	a	a	a	a	a	a	R6	a（改定内容に基づき速やかに対応）	a	a	a	a	a	a	a	R6	a（受注者へ浸透を図る）	e	c	c	c	b	R6	b	
白子町	2.00	0.43	0.57	1.00	0.19	0.18	0.46	R6	0.80	発注件数未入力	1.00	1.00	0.48	0.10	1.00	1.00	1.00	1.00	R6	1.00	a	a	a	a	a	a	a	R6	a（改定内容に基づき速やかに対応）	b	b	b	b	b	b	b	R6	a（R4年度運用開始）	e	d	d	d	d	R6	c
長柄町	0.26	0.44	1.26	0.74	0.64	0.77	0.58	R6	上半期7割の発注を目的とする。	0.00	0.05	0.30	0.13	0.04	0.14	0.00	0.14	R6	1.00	a	a	a	a	a	a	a	R6	a（改定内容に基づき速やかに対応）	b	b	b	b	a	a	a	R6	a（R4年度運用開始予定）	d	d	d	d	d	R6	a	
長南町	0.67	0.52	1.18	0.63	0.25	0.92	0.07	R6	第一四半期の発注に努める。	1.00	0.94	1.00	1.00	1.00	1.00	1.00	0.70	R6	1.00	a	a	a	a	a	a	a	R6	a（改定内容に基づき速やかに対応）	b	b	b	b	b	b	b	R6	a（R6年度運用開始予定）	d	d	d	d	d	R6	c	
大多喜町	0.88	0.73	1.00	0.48	0.71	0.67	0.81	R6	上半期に7割の発注を目標とする。	0.00	0.00	1.00	1.00	1.00	1.00	1.00	0.92	R6	1.00	a	a	a	a	a	a	a	R6	a（改定内容に基づき速やかに対応）	a	a	a	a	a	a	a	R6	a（受注者へ浸透を図る）	d	d	d	a	d	R6	a	
御宿町	0.59	0.43	0.73	0.32	0.33	0.46	0.10	R6	上半期の発注に努める	0.25	0.24	1.00	1.00	1.00	1.00	1.00	1.00	R6	1.00	a	a	a	a	a	a	a	R6	a（改定内容に基づき速やかに対応）	b	b	b	b	a	a	a	R6	a（R4年度運用開始予定）	e	e	d	c	d	R6	c	
鋸南町	0.43	1.25	0.32	0.70	0.70	0.73	0.33	R6	上半期の発注に努める	1.00	1.00	1.00	1.00	1.00	1.00	1.00	1.00	1.00	R6	1.00	a	a	a	a	a	a	a	R6	a（改定内容に基づき速やかに対応）	a	a	a	a	a	a	a	R6	a（受注者へ浸透を図る）	e	e	e	d	d	R6	c

(参考資料)各発注機関の取り組み状況【工事】

【東京都内区市町村】

発注機関名	全国統一指標																	関東ブロック独自指標																												
	指標①								指標③									指標④								指標⑤							指標⑥													
	地域平準化率								低入札価格調査基準又は最低制限価格の設定状況									最新の積算基準の適用状況及び基準対象外の際の対応状況								設計変更ガイドラインの策定・活用状況							市区町村における週休2日対象工事の実施状況													
	基準値 (R1)	実績値 (R2)	実績値 (R3)	実績値 (R4)	実績値 (R5)	実績値 (R6)	見込み値 (R6)	目標		基準値 (H30)	実績値 (R1)	実績値 (R2)	実績値 (R3)	実績値 (R4)	実績値 (R5)	実績値 (R6)	見込み値 (R6)	目標		実績値 (R1)	実績値 (R2)	実績値 (R3)	実績値 (R4)	実績値 (R5)	実績値 (R6)	見込み値 (R6)	目標		実績値 (R3)	実績値 (R4)	実績値 (R5)	実績値 (R6)	見込み値 (R6)	目標												
								年次	目標値									年次	目標値								年次	内容						年次	内容	年次	内容									
千代田区	0.60	0.76	0.61	0.69	0.70	0.71	0.70	R6	0.70	0.72	0.49	0.65	0.76	0.66	0.64	0.59	1.00	R6	1.00	a	a	a	a	a	a	a	R6	a(改定内容に基づき速やかに対応)	a	a	a	a	a	a	a	R6	a(R3年度以降も活用)	e	e	d	d	d	R6	c		
中央区	0.62	0.63	0.74	0.62	0.66	0.65	0.52	R6	0.80	0.72	0.92	1.00	1.00	1.00	1.00	1.00	1.00	R6	1.00	a(都積算基準を準用)	a	a	a	a	a	a	a	R6	a	a	a(都ガイドライン準用)	a	a	a	a	a	a	R6	a	e	e	c	b	c	R6	c
港区	0.63	0.65	0.62	0.59	0.60	0.68	0.61	R6	0.63	0.95	0.78	1.00	1.00	1.00	1.00	1.00	1.00	R6	1.00	a	a	a	a	a	a	a	R6	a	a	a	a	a	a	a	a	R6	a	e	e	c	a	a	R6	e		
新宿区	0.48	0.33	0.42	0.49	0.49	0.54	0.51	R6	0.55	1.00	0.98	1.00	1.00	1.00	1.00	1.00	1.00	R6	1.00	a	a	a	a	a	a	a	R6	a	a	a	a	a	a	a	a	R6	a	c	c	c	c	c	R6	b		
文京区	0.54	0.56	0.74	0.71	0.69	0.67	0.65	R6	0.80	0.81	0.90	0.88	0.89	0.87	0.89	0.90	1.00	R6	1.00	a	a	a	a	a	a	a	R6	a	a	b	b	b	b	b	b	a	R6	a(東京都の設計変更ガイドラインを準用)	e	e	d	c	d	R6	e	
台東区	0.50	0.43	0.74	0.64	0.55	0.47	0.60	R6	0.60	0.78	0.83	0.87	0.74	0.72	0.78	0.82	0.73	R6	1.00	a	a	a	a	a	a	a	R6	a	b	b	b	b	b	b	b	R6	b(策定期間を検討中)	b	b	b	c	c	R6	b		
北区	0.46	0.64	0.63	0.66	0.58	0.69	0.50	R6	0.50	1.00	1.00	1.00	1.00	1.00	1.00	1.00	1.00	R6	1.00	a	a	a	a	a	a	a	R6	a	b	b	a	a	a	a	a	R6	a	e	e	e	d	e	R6	e		
荒川区	0.83	0.65	0.67	0.34	0.67	0.57	0.62	R6	0.90	0.77	0.88	0.91	0.92	0.88	0.91	0.94	0.90	R6	1.00	a	a	a	a	a	a	a	R6	a	b	b	b	b	b	b	b	R6	a	e	e	d	c	c	R6	c		
品川区	0.48	0.61	0.64	0.50	0.59	0.55	0.60	R6	0.80	0.40	0.36	0.49	0.81	0.77	0.76	0.78	0.79	R6	1.00	b	b	a	a	a	a	a	R6	a	a	a	a	a	a	a	a	R6	a	c	c	c	c	c	R6	b		
目黒区	0.40	0.45	0.56	0.57	0.46	0.51	0.73	R6	0.75	0.94	0.43	0.86	0.80	0.72	0.87	0.78	0.78	R6	1.00	a	a	a	a	a	a	a	R6	a	a	a	a	a	a	a	a	R6	a	e	e	d	c	c	R6	d		
大田区	0.54	0.47	0.53	0.56	0.53	0.61	0.68	R6	0.60	1.00	1.00	1.00	1.00	1.00	1.00	1.00	1.00	R6	1.00	a	a	a	a	a	a	a	R6	a	a	a	a	a	a	a	a	R6	a	e	d	d	c	c	R6	b		
世田谷区	0.82	0.90	1.00	0.69	0.87	0.78	0.70	R6	0.70	0.96	1.00	0.90	0.93	0.87	0.87	0.87	0.90	R6	1.00	b	a	a	a	a	a	a	R6	a	a	a	a	a	a	a	a	R6	a	e	e	d	a	b	R6	c		
渋谷区	0.77	0.76	0.69	0.58	0.77	0.68	0.65	R4	0.70	1.00	1.00	1.00	1.00	1.00	1.00	1.00	1.00	R6	1.00	a	a	a	a	a	a	a	R6	a(改定内容に基づき速やかに対応)	a	a	a	a	a	a	a	R6	a(東京都の設計変更ガイドラインを準用)	d	d	d	d	d	d	R6	d	
中野区	0.60	0.61	0.71	0.47	0.53	0.66	0.65	R6	0.65	1.00	1.00	1.00	1.00	1.00	1.00	1.00	1.00	R6	1.00	b	a	a	a	a	a	a	R6	a	a	a	a	a	a	a	a	R6	a	d	d	c	a	a	R6	b		
杉並区	0.68	0.68	0.56	0.74	0.64	0.56	0.60	R6	0.80	集計対象外	1.00	1.00	1.00	1.00	1.00	1.00	1.00	R6	1.00	a	a	a	a	a	a	a	R6	a	a	a	a	a	a	a	a	R6	a	c	c	c	b	c	R6	c		
豊島区	1.05	0.73	0.72	0.72	0.61	0.74	0.80	R6	1.00	0.60	0.61	0.58	0.69	0.79	1.00	0.83	1.00	R6	1.00	a	a	a	a	a	a	a	R6	a	a	a	a	a	a	a	a	R6	a	c	c	c	c	c	R6	c		
板橋区	0.64	0.61	0.70	0.54	0.65	0.74	0.68	R6	0.90	0.99	1.00	0.95	1.00	1.00	1.00	1.00	1.00	R6	1.00	a	a	a	a	a	a	a	R6	a(改定内容に基づき速やかに対応)	a	a	a	a	a	a	a	R6	a	平成31年3月作成	e	e	d	c	c	R6	d	
練馬区	0.74	0.80	0.96	0.68	0.74	0.69	0.60	R6	0.60	0.00	1.00	1.00	1.00	1.00	1.00	1.00	1.00	R6	1.00	b	b	b	b	a	a	a	R6	a(都積算基準を準用)	b	b	b	b	a	a	a	R6	a(都策定の設計変更ガイドラインを準用)	e	e	e	a,d	a,d	R6	d		

(参考資料)各発注機関の取り組み状況【工事】

【東京都内区市町村】

発注機関名		全国統一指標																関東ブロック独自指標																												
		指標①								指標③								指標④								指標⑤								指標⑥												
		地域平準化率								低入札価格調査基準又は最低制限価格の設定状況								最新の積算基準の適用状況及び基準対象外の際の対応状況								設計変更ガイドラインの策定・活用状況								市区町村における週休2日対象工事の実施状況												
		目標								目標								目標								目標								目標												
		基準値 (R1)	実績値 (R2)	実績値 (R3)	実績値 (R4)	実績値 (R5)	実績値 (R6)	見込み値 (R6)	年次	目標値	基準値 (H30)	実績値 (R1)	実績値 (R2)	実績値 (R3)	実績値 (R4)	実績値 (R5)	実績値 (R6)	見込み値 (R6)	年次	目標値	実績値 (R1)	実績値 (R2)	実績値 (R3)	実績値 (R4)	実績値 (R5)	実績値 (R6)	見込み値 (R6)	年次	内容	実績値 (R1)	実績値 (R2)	実績値 (R3)	実績値 (R4)	実績値 (R5)	実績値 (R6)	見込み値 (R6)	年次	内容								
墨田区	0.46	0.68	0.45	0.49	0.56	0.65	0.64	R6	0.65	1.00	0.95	0.94	0.93	0.96	0.93	0.96	0.93	R6	1.00	b	b	b	b	b	a	a	R6	a	b	b	b	b	b	a	b	R6	a	e	e	d	a	b	R6	b		
江東区	0.54	0.46	0.54	0.75	0.63	0.75	0.85	R6	0.90	1.00	0.63	0.92	0.91	0.93	1.00	1.00	1.00	R6	1.00	b	a	a	a	a	a	a	R6	a	b	a	a	a	a	a	a	R6	a	e	e	e	d	e	R6	b		
足立区	0.55	0.43	0.64	0.54	0.59	0.63	0.55	R6	0.55	1.00	1.00	1.00	1.00	1.00	1.00	1.00	1.00	R6	1.00	a	a	a	a	a	a	a	R6	a (改定内容に基づき速やかに対応)	b	b	b	b	a	a	a	a	R6	a (設計変更ガイドラインで定まらず、当該地区から一退きせず、工費変更調整委員会を参照)	d	d	d	c	d	R6	c	
葛飾区	0.47	0.53	0.93	0.68	0.67	0.77	0.77	R6	0.80	0.99	0.99	1.00	0.99	0.98	0.98	1.00	1.00	R6	1.00	a	a	a	a	a	a	a	R6	a	a	a	a	a	a	a	a	R6	a	a	a	a	a	a	R6	a		
江戸川区	0.53	0.70	0.68	0.61	0.74	0.59	0.65	R6	0.60	0.91	1.00	1.00	1.00	1.00	1.00	1.00	1.00	R6	1.00	a	a	a	a	a	a	a	R6	a	a	a	a	a	a	a	a	R6	a	e	d	c	a	a	R6	b		
八王子市	0.74	0.48	0.44	0.50	0.56	0.53	0.80	R6	0.80	0.59	0.57	0.59	0.66	0.69	0.68	0.62	0.69	R6	a (令和4年度までに入札、開札の出席を予定しているが、開札等については開札を参照する)	a	a	a	a	a	a	a	R6	a	a	a	a	a	a	a	a	R6	a (八王子市は環境負荷低減型設計変更ガイドラインに基づき、設計変更を参照)	e	d	d	a	a	a	R6	d	
青梅市	0.63	0.39	0.38	0.57	0.46	0.35	0.29	R6	0.65	0.32	0.39	0.42	0.41	0.47	0.65	0.64	0.64	R6	1.00	a	a	a	a	a	a	a	R6	a (改定内容に基づき対応)	b	b	b	b	b	b	b	b	R6	b (策定期間を検討中)	e	e	d	c	c	c	R6	d
町田市	0.64	0.65	0.69	0.48	0.48	0.61	0.61	R6	0.70	0.71	0.71	0.54	0.75	0.74	0.62	0.76	0.70	R6	0.71	b	a	a	a	a	a	a	R6	a	a	a	a	a	a	a	a	R6	a	a	a	a	a	a	R6	a		
日野市	0.45	0.34	0.70	0.51	0.77	0.58	0.60	R6	0.60	0.55	0.67	0.66	0.65	0.67	0.68	0.77	0.60	R6	1.00	a	a	a	a	a	a	a	R6	a	a	a	a	a	a	a	a	R6	a	e	e	e	d	e	R6	e		
福生市	0.53	0.63	0.64	0.77	0.74	0.73	0.70	R6	上半期に7割の発注を目標とする。	0.48	0.40	0.41	0.39	0.27	0.45	0.40	1.00	R6	1.00	b	b	b	b	b	b	b	a	R6	a	b	a	a	a	a	a	a	R6	a	d	d	c	c	c	R6	c	
多摩市	0.85	0.50	0.91	0.87	0.78	0.68	0.80	R6	0.90	0.95	1.00	0.96	1.00	1.00	0.94	1.00	a (令和4年度に限り、令和5年度以降は令和5																													

(参考資料)各発注機関の取り組み状況【工事】

【東京都内区市町村】

発注機関名		全国統一指標																関東ブロック独自指標																												
		指標①								指標③								指標④								指標⑤								指標⑥												
		地域平準化率								低入札価格調査基準又は最低制限価格の設定状況								最新の積算基準の適用状況及び基準対象外の際の対応状況								設計変更ガイドラインの策定・活用状況								市区町村における週休2日対工事の実施状況												
		見込み値								見込み値								見込み値								見込み値								見込み値												
		基準値 (R1)	実績値 (R2)	実績値 (R3)	実績値 (R4)	実績値 (R5)	実績値 (R6)	見込み値 (R6)	年次	目標値	基準値 (H30)	実績値 (R1)	実績値 (R2)	実績値 (R3)	実績値 (R4)	実績値 (R5)	実績値 (R6)	見込み値 (R6)	年次	目標値	実績値 (R1)	実績値 (R2)	実績値 (R3)	実績値 (R4)	実績値 (R5)	実績値 (R6)	見込み値 (R6)	年次	目標値	実績値 (R3)	実績値 (R4)	実績値 (R5)	実績値 (R6)	見込み値 (R6)	年次	目標値										
東京都（市区町村）	東大和市	0.54	0.69	0.39	0.50	0.53	0.52	0.23	R6	0.80	0.03	0.03	0.02	0.00	0.00	0.07	0.00	0.18	R6	1.00	b	a	a	a	a	a	a	R6	a	b	a	a	a	a	a	a	R6	a	e	e	d	d	d	R6	d	
	武蔵村山市	0.53	0.41	0.61	0.27	0.77	0.64	0.65	R6	0.90	0.08	0.05	0.13	0.06	0.15	0.21	0.23	0.27	R6	1.00	a	a	a	a	a	a	a	R6	a	a	a	a	a	a	a	a	R6	a	e	e	e	e	e	R6	c	
	武蔵野市	0.48	0.52	0.68	0.57	0.50	0.67	0.60	R6	0.60	0.16	0.30	0.28	0.21	0.23	0.30	0.27	1.00	R6	1.00	b	b	b	b	b	b	b	R6	b（現状維持）	b	b	b	b	b	b	b	R6	b（現状維持）	d	d	d	a	c	R6	c	
	三鷹市	0.34	0.35	0.51	0.48	0.57	0.50	0.47	R6	0.50	0.55	0.51	0.53	0.62	0.66	0.71	0.86	0.66	R6	1.00	a	a	a	a	a	a	a	R6	a	b	b	b	b	b	b	b	R6	b	d	d	d	c	c	R6	c	
	府中市	0.61	0.58	0.47	0.52	0.64	0.78	0.92	R6	0.80	1.00	1.00	1.00	1.00	1.00	1.00	1.00	1.00	R6	1.00	b	a	a	a	a	a	a	R6	a	b	b	b	b	b	b	b	R6	b（必要に応じて設計変更）	e	e	e	c	e	R6	c	
	調布市	0.44	0.57	0.82	0.61	0.49	0.45	第一四半期に5割の発注を目標とする	R6	1.00	1.00	0.95	1.00	1.00	1.00	1.00	1.00	1.00	1.00	R6	1.00	b	b	b	b	b	b	a	R6	aを目指す	b	b	b	b	b	b	a	R6	aを目指す	e	e	e	b	b	R6	e
	小金井市	0.67	0.31	0.38	0.48	0.45	0.38	令和4年度以降第一四半期の発注に努める	R6	1.00	0.85	0.84	1.00	1.00	1.00	1.00	1.00	1.00	1.00	R6	1.00	a	a	a	a	a	a	a	R6	a	a	a	a	a	a	a	a	R6	a	e	e	e	d	d	R6	c
	狛江市	0.76	0.58	0.82	0.99	0.78	0.55	0.47	R6	0.77	0.33	0.21	0.30	0.30	0.32	0.18	0.23	1.00	R6	1.00	a	a	a	a	a	a	a	R6	a	a	a	a	a	a	a	a	R6	a	e	d	d	a	a	R6	a	
	小平市	0.37	0.74	0.40	0.61	0.54	0.65	0.61	R6	0.56	0.83	0.93	0.93	0.97	0.97	1.00	0.94	0.96	R6	1.00	a	a	a	a	a	a	a	R6	a（改定内容に基づき速やかに対応）	b	b	b	b	b	b	b	R6	a（改定内容に基づき速やかに対応）	e	e	e	d	e	R6	e	
	東村山市	0.69	0.38	0.56	0.43	0.46	0.37	0.60	R6	0.90	0.23	0.25	0.27	0.25	0.39	0.32	0.23	1.00	R6	1.00	a	a	a	a	a	a	a	R6	a	a	a	a	a	a	a	a	R6	a	e	e	c	a	a	R6	c	
	西東京市	0.46	0.77	0.38	0.57	0.49	0.68	0.50	R6	0.60	0.57	0.37	0.42	0.41	0.44	0.48	0.25	0.40	R6	1.00	b	a	a	a	a	a	a	R6	a	b	a	a	a	a	a	a	R6	a	e	e	e	e	e	R6	e	
	清瀬市	0.53	0.48	0.90	0.42	0.64	0.53	0.30	R6	第一四半期に3割の発注を目標とする	0.56	0.55	0.73	0.62	0.56	0.51	0.51	0.51	R6	1.00	a	a	a	a	a	a	a	R6	a	a	a	a	a	a	a	a	R6	a	e	e	e	d	e	R6	d	
	東久留米市	0.30	0.39	0.36	0.28	0.39	0.42	0.34	R6	0.80	0.98	1.00	1.00	1.00	1.00	1.00	1.00	1.00	R6	1.00	a	a	a	a	a	a	a	R6	a	a	a	a	a	a	a	a	R6	a	e	e	c	a	b	R6	c	
	瑞穂町	0.37	0.40	0.40	0.40	0.15	0.46	上半期に7割の発注	R6	上半期に7割の発注	0.50	0.44	0.45	0.36	0.52	0.36	0.37	0.6割の発注により設定	R6	0.6割の発注により設定	a	a	a	a	a	a	a	R6	a	a	b	b	b	b	a	a	a	R6	a	e	e	e	d	d	R6	d
	日の出町	0.61	0.08	0.61	0.57	0.73	0.97	0.61	R6	原則、9月までに発注している。	0.65	0.58	0.48	0.38	0.38	0.18	0.58	0.18	R6	1.00	b	b	b	b	b	b	b	R6	a	b	b	b	b	b	b	b	R6	a（契約内容の変更に関する基本方針に基づき対応している。）	e	e	e	e	e	e	R6	e
	奥多摩町	0.26	0.13	0.44	0.33	0.32	0.15	0.50	R6	0.50	1.00	1.00	1.00	1.00	1.00	1.00	1.00	1.00	R6	1.00	b	b	b	b	b	b	b	R6	a	b	b	b	b	b	b	b	R6	a	e	e	e	e	e	R6	a	
	檜原村	0.21	0.61	0.66	0.56	0.24	0.29	0.25	R6	第一四半期に3割の発注を目標とする。	0.00	0.00	0.00	0.22	0.13	0.17	0.00	0.75	R6	1.00	b	b	b	b	b	b	b	R6	a	a	a	a	a	a	a	a	R6	a	d	d	d	d	a	R6	b	
	大島町	0.46	0.63	0.43	0.29	0.34	0.37	0.83	R6	0.46	1.00	1.00	0.95	1.00	1.00	1.00	1.00	1.00	R6	1.00	b	b	b	b	b	b	a	R6	a	b	b	b	b	b	b	a	R6	a	e	e	e	e	e	R6	e	

(参考資料)各発注機関の取り組み状況【工事】

【東京都内区市町村】

発注機関名		全国統一指標																関東ブロック独自指標																											
		指標①								指標③								指標④								指標⑤								指標⑥											
		地域平準化率								低入札価格調査基準又は最低制限価格の設定状況								最新の積算基準の適用状況及び基準対象外の際の対応状況								設計変更ガイドラインの策定・活用状況								市区町村における週休2日対象工事の実施状況											
		目標								目標								目標								目標								目標											
		基準値 (R1)	実績値 (R2)	実績値 (R3)	実績値 (R4)	実績値 (R5)	実績値 (R6)	見込み値 (R6)	年次	目標値	基準値 (H30)	実績値 (R1)	実績値 (R2)	実績値 (R3)	実績値 (R4)	実績値 (R5)	実績値 (R6)	見込み値 (R6)	年次	目標値	実績値 (R1)	実績値 (R2)	実績値 (R3)	実績値 (R4)	実績値 (R5)	実績値 (R6)	見込み値 (R6)	年次	内容	実績値 (R1)	実績値 (R2)	実績値 (R3)	実績値 (R4)	実績値 (R5)	実績値 (R6)	見込み値 (R6)	年次	内容	実績値 (R3)	実績値 (R4)	実績値 (R5)	実績値 (R6)	見込み値 (R6)	年次	内容
八丈町	0.67	0.50	0.60	0.76	0.72	0.17	0.62	R6	0.80	1.00	1.00	1.00	1.00	1.00	1.00	1.00	1.00	R6	1.00	b	b	b	b	b	a	b	R6	a	b	b	b	b	b	a	b	R6	a	c	c	c	a	c	R6	b	
利島村	0.73	0.77	0.00	1.33	0.00	0.19	0.19	R6	島73（発注数が概算に少ないため、昨年度の数値を目標値とする）	0.25	0.50	0.00	-	-	-	0.00	1.00	R6	1.00	b	b	b	b	b	b	b	R6	全機関aを目指す	b	b	b	b	b	b	b	R6	全機関aを目指す	c	c	c	c	c	c	R6	c
新島村	0.36	0.47	0.51	0.38	0.22	0.23	0.36	R6	0.36	1.00	1.00	1.00	1.00	1.00	1.00	1.00	1.00	R6	1.00	a	a	a	a	a	a	a	R6	全機関a	a	a	a	a	a	a	a	R6	全機関a	e	e	e	e	e	e	R6	e
神津島村	0.29	0.31	0.15	0.24	0.11	0.16	0.30	R6	0.40	0.62	1.00	0.77	1.00	1.00	1.00	1.00	1.00	R6	1.00	b	b	b	b	b	b	b	R6	a	b	b	b	b	b	b	b	R6	a	b	b	b	b	b	R6	b	
三宅村	0.28	0.25	0.32	0.52	0.07	0.35	0.50	R6	0.50	0.00	0.00	0.00	0.00	0.00	0.00	0.00	0.00	R6	1.00	b	b	b	b	b	b	b	R6	a	b	b	b	b	b	b	b	R6	a	e	e	e	e	e	R6	d	
御蔵島村	0.33	0.07	0.12	0.37	0.26	0.17	0.30	R6	0.33	0.00	0.00	0.00	0.00	0.00	0.00	0.00	1.00	R6	1.00	b	b	b	b	a	a	a	R6	a	b	b	b	b	a	a	a	R6	a	e	e	e	e	e	R6	a	
青ヶ島村	0.57	1.11	0.52	0.92	0.63	0.82	1.00	R6	上半期の発注に努める	1.00	1.00	1.00	1.00	1.00	1.00	1.00	1.00	R6	1.00	b	b	b	b	b	b	b	R6	a	b	b	b	b	b	b	b	R6	a	e	e	e	e	e	R6	e	
小笠原村	0.37	0.43	0.40	0.41	0.46	0.59	0.20	R6	上半期中の発注に努める	1.00	1.00	1.00	1.00	1.00	1.00	1.00	1.00	R6	1.00	b	b	b	b	b	b	b	R6	a	b	b	b	b	b	b	b	R6	a	e	e	e	e	e	R6	d	

(参考資料)各発注機関の取り組み状況【工事】

【神奈川県内市町村】

発注機関名	全国統一指標																	関東ブロック独自指標																												
	指標①								指標③								指標④								指標⑤								指標⑥													
	地域平準化率								低入札価格調査基準又は最低制限価格の設定状況								最新の積算基準の適用状況及び基準対象外の際の対応状況								設計変更ガイドラインの策定・活用状況								市区町村における週休2日対象工事の実施状況													
	目標								目標								目標								目標								目標													
	基準値 (R1)	実績値 (R2)	実績値 (R3)	実績値 (R4)	実績値 (R5)	実績値 (R6)	見込み値 (R6)	年次 目標値	基準値 (H30)	実績値 (R1)	実績値 (R2)	実績値 (R3)	実績値 (R4)	実績値 (R5)	実績値 (R6)	見込み値 (R6)	年次 目標値	実績値 (R1)	実績値 (R2)	実績値 (R3)	実績値 (R4)	実績値 (R5)	実績値 (R6)	見込み値 (R6)	年次 目標値	実績値 (R3)	実績値 (R4)	実績値 (R5)	実績値 (R6)	見込み値 (R6)	年次 目標値	内容														
神奈川県 (市町村)	横須賀市	0.44	0.45	0.64	0.63	0.61	0.58	0.64	R6	0.64	0.85	1.00	1.00	1.00	1.00	1.00	1.00	R6	1.00	a	a	a	a	a	a	a	R6	a	(改定内容に基づき速やかに対応)	a	a	a	a	a	a	a	R6	a	(運用中)	e	d	c	a	a	R6	c
	平塚市	0.70	0.60	0.88	0.50	0.57	0.64	0.80	R6	0.80	1.00	1.00	1.00	1.00	1.00	1.00	1.00	R6	1.00	a	a	a	a	a	a	a	R6	a	a	a	a	a	a	a	R6	a	d	d	c	b	c	R6	c			
	鎌倉市	0.75	0.66	0.41	0.96	0.82	0.56	0.75	R6	0.75	1.00	0.95	1.00	1.00	1.00	1.00	1.00	R6	1.00	a	a	a	a	a	a	a	R6	a	(改定内容に基づき速やかに対応)	a	a	a	a	a	a	a	R6	a	(適宜見直しを行い運用していく)	e	e	d	c	c	R6	c
	藤沢市	0.44	0.49	0.52	0.56	0.47	0.52	0.53	R6	0.63	0.95	1.00	1.00	0.99	1.00	1.00	1.00	1.00	R6	1.00	a	a	a	a	a	a	a	R6	a	a	a	a	a	a	a	R6	a	d	d	d	d	d	R6	a		
	小田原市	0.47	0.40	0.41	0.55	0.56	0.50	0.55	R6	0.55	1.00	1.00	1.00	1.00	1.00	1.00	1.00	1.00	R6	1.00	a	a	a	a	a	a	a	R6	a	a	a	a	a	a	a	R6	a	d	d	d	d	d	R6	c		
	茅ヶ崎市	0.83	0.76	0.59	0.64	0.41	0.63	0.63	R6	0.70	1.00	0.96	1.00	1.00	1.00	1.00	1.00	1.00	R6	1.00	a	a	a	a	a	a	a	R6	a	a	a	a	a	a	a	R6	a	c	c	c	c	c	R6	a		
	逗子市	0.17	0.21	0.59	0.43	0.55	0.47	0.40	R6	0.50	0.00	0.00	0.12	0.03	0.02	0.03	0.70	0.03	R6	1.00	b	b	b	b	b	b	b	R6	a	b	b	b	b	b	b	R6	a	e	e	d	c	d	R6	a		
	三浦市	0.47	0.29	0.31	0.60	0.66	0.57	0.48	R6	0.90	0.94	1.00	1.00	1.00	1.00	1.00	1.00	1.00	R6	1.00	b	b	b	b	b	b	b	R6	a	a	a	a	a	a	a	R6	a	e	e	e	d	e	R6	c		
	秦野市	0.55	0.60	0.49	0.45	0.62	0.72	0.76	R6	0.80	0.88	0.90	0.90	0.89	0.89	1.00	1.00	1.00	R6	1.00	b	b	b	b	a	a	a	R6	a	b	b	b	a	a	a	a	R6	a	e	e	d	d	c	R6	c	
	厚木市	0.45	0.44	0.47	0.40	0.41	0.41	0.50	R6	0.80	1.00	1.00	0.98	1.00	1.00	1.00	1.00	1.00	R6	1.00	b	b	b	b	a	a	a	R6	a	(改定内容に基づき速やかに対応)	a	a	a	a	a	a	a	R6	a	(受注者へ選定を図る)	c	c	a	a	a	R6
大和市	0.53	0.42	0.71	0.69	0.47	0.53	0.56	R4	0.53	1.00	0.98	1.00	0.99	0.99	0.99	1.00	0.99	R6	1.00	a	a	a	a	a	a	a	R6	a	a	a	a	a	a	a	R6	a	e	e	e	b	c	R6	c			
伊勢原市	0.42	0.47	0.42	0.49	0.67	0.42	0.56	R6	0.70	1.00	1.00	1.00	1.00	1.00	1.00	1.00	1.00	R6	1.00	b	b	b	b	b	a	a	R6	a	b	b	a	a	a	a	R6	a	e	d	c	c	c	R6	b			
海老名市	0.41	0.45	0.61	0.46	0.54	0.58	0.38	R6	上半期の発注に努める	発注件数未入力	0.82	1.00	1.00	1.00	1.00	1.00	1.00	R6	1.00	b	b	b	a	a	a	a	R6	a	(改定内容に基づき速やかに対応)	b	b	b	b	b	b	b	R6	a	e	e	c	c	c	R6	e	
座間市	0.18	0.41	0.58	0.41	0.58	0.59	0.50	R4	0.50	0.77	0.85	1.00	0.88	0.90	0.89	1.00	1.00	R6	1.00	b	b	b	b	b	b	b	R6	a	(積算基準範囲外の統一基準を定める)	a	a	a	a	a	a	a	R6	a	(H30策定済み)	e	e	d	a	b	R6	c
南足柄市	0.18	0.29	0.21	0.31	0.66	0.39	0.50	R6	第一四半期の発注件数増に努める。	0.97	1.00	0.95	1.00	1.00	1.00	1.00	1.00	R6	1.00	b	a	a	a	a	a	a	R6	a	a	a	a	a	a	a	R6	a	e	e	e	d	d	R6	c			
綾瀬市	0.85	0.44	0.76	0.76	0.51	0.35	0.60	R6	現状維持	1.00	1.00	1.00	1.00	1.00	1.00	1.00	1.00	R6	1.00	b	a	a	a	a	a	a	R6	a	(改定内容に基づき速やかに対応)	b	b	b	b	b	a	a	R6	a	(必要性を検討、具現化)	e	d	d	c	c	R6	c
葉山町	0.12	0.80	0.38	0.61	0.67	0.73	0.60	R6	上半期の発注に努める	0.54	0.36	0.32	0.50	0.56	0.74	0.63	0.80	R6	1.00	a	a	a	a	a	a	a	R6	a	b	b	b	b	b	b	R6	a	e	e	d	d	d	R6	d			
寒川町	0.99	0.18	0.30	0.23	0.50	0.44	0.33	R6	第一四半期に6割の発注を目標とする	0.82	1.00	1.00	1.00	1.00	1.00	1.00	1.00	R6	1.00	a	a	a	a	a	a	a	R6	a	a	a	a	a	a	a	R6	a	e	d	d	c	c	R6	c			

(参考資料)各発注機関の取り組み状況【工事】

【神奈川県内市町村】

発注機関名		全国統一指標																関東ブロック独自指標																							
		指標① 地域平準化率								指標③ 低入札価格調査基準又は最低制限価格の設定状況								指標④ 最新の積算基準の適用状況及び基準対象外の際の対応状況								指標⑤ 設計変更ガイドラインの策定・活用状況								指標⑥ 市区町村における週休2日対象工事の実施状況							
		指標①								指標③								指標④								指標⑤								指標⑥							
		地域平準化率								低入札価格調査基準又は最低制限価格の設定状況								最新の積算基準の適用状況及び基準対象外の際の対応状況								設計変更ガイドラインの策定・活用状況								市区町村における週休2日対象工事の実施状況							
		指標①								指標③								指標④								指標⑤								指標⑥							
地域平準化率								低入札価格調査基準又は最低制限価格の設定状況								最新の積算基準の適用状況及び基準対象外の際の対応状況								設計変更ガイドラインの策定・活用状況								市区町村における週休2日対象工事の実施状況									
指標①								指標③								指標④								指標⑤								指標⑥									
地域平準化率								低入札価格調査基準又は最低制限価格の設定状況								最新の積算基準の適用状況及び基準対象外の際の対応状況								設計変更ガイドラインの策定・活用状況								市区町村における週休2日対象工事の実施状況									
指標①								指標③								指標④								指標⑤								指標⑥									
地域平準化率								低入札価格調査基準又は最低制限価格の設定状況								最新の積算基準の適用状況及び基準対象外の際の対応状況								設計変更ガイドラインの策定・活用状況								市区町村における週休2日対象工事の実施状況									
指標①								指標③								指標④								指標⑤								指標⑥									
地域平準化率								低入札価格調査基準又は最低制限価格の設定状況								最新の積算基準の適用状況及び基準対象外の際の対応状況								設計変更ガイドラインの策定・活用状況								市区町村における週休2日対象工事の実施状況									
指標①								指標③								指標④								指標⑤								指標⑥									
地域平準化率								低入札価格調査基準又は最低制限価格の設定状況								最新の積算基準の適用状況及び基準対象外の際の対応状況								設計変更ガイドラインの策定・活用状況								市区町村における週休2日対象工事の実施状況									
指標①								指標③								指標④								指標⑤								指標⑥									
地域平準化率								低入札価格調査基準又は最低制限価格の設定状況								最新の積算基準の適用状況及び基準対象外の際の対応状況								設計変更ガイドラインの策定・活用状況								市区町村における週休2日対象工事の実施状況									
指標①								指標③								指標④								指標⑤								指標⑥									
地域平準化率								低入札価格調査基準又は最低制限価格の設定状況								最新の積算基準の適用状況及び基準対象外の際の対応状況								設計変更ガイドラインの策定・活用状況								市区町村における週休2日対象工事の実施状況									
指標①								指標③								指標④								指標⑤								指標⑥									
地域平準化率								低入札価格調査基準又は最低制限価格の設定状況								最新の積算基準の適用状況及び基準対象外の際の対応状況								設計変更ガイドラインの策定・活用状況								市区町村における週休2日対象工事の実施状況									
指標①								指標③								指標④								指標⑤								指標⑥									
地域平準化率								低入札価格調査基準又は最低制限価格の設定状況								最新の積算基準の適用状況及び基準対象外の際の対応状況								設計変更ガイドラインの策定・活用状況								市区町村における週休2日対象工事の実施状況									
指標①								指標③								指標④								指標⑤								指標⑥									
地域平準化率								低入札価格調査基準又は最低制限価格の設定状況								最新の積算基準の適用状況及び基準対象外の際の対応状況								設計変更ガイドラインの策定・活用状況								市区町村における週休2日対象工事の実施状況									
指標①								指標③								指標④								指標⑤								指標⑥									
地域平準化率								低入札価格調査基準又は最低制限価格の設定状況								最新の積算基準の適用状況及び基準対象外の際の対応状況								設計変更ガイドラインの策定・活用状況								市区町村における週休2日対象工事の実施状況									
指標①								指標③								指標④								指標⑤								指標⑥									
地域平準化率								低入札価格調査基準又は最低制限価格の設定状況								最新の積算基準の適用状況及び基準対象外の際の対応状況								設計変更ガイドラインの策定・活用状況								市区町村における週休2日対象工事の実施状況									
指標①								指標③								指標④								指標⑤								指標⑥									
地域平準化率								低入札価格調査基準又は最低制限価格の設定状況								最新の積算基準の適用状況及び基準対象外の際の対応状況								設計変更ガイドラインの策定・活用状況								市区町村における週休2日対象工事の実施状況									
指標①								指標③								指標④								指標⑤								指標⑥									
地域平準化率								低入札価格調査基準又は最低制限価格の設定状況								最新の積算基準の適用状況及び基準対象外の際の対応状況								設計変更ガイドラインの策定・活用状況								市区町村における週休2日対象工事の実施状況									
指標①								指標③								指標④								指標⑤								指標⑥									
地域平準化率								低入札価格調査基準又は最低制限価格の設定状況								最新の積算基準の適用状況及び基準対象外の際の対応状況								設計変更ガイドラインの策定・活用状況								市区町村における週休2日対象工事の実施状況									
指標①								指標③								指標④								指標⑤								指標⑥									
地域平準化率								低入札価格調査基準又は最低制限価格の設定状況								最新の積算基準の適用状況及び基準対象外の際の対応状況								設計変更ガイドラインの策定・活用状況								市区町村における週休2日対象工事の実施状況									
指標①								指標③								指標④								指標⑤								指標⑥									
地域平準化率								低入札価格調査基準又は最低制限価格の設定状況								最新の積算基準の適用状況及び基準対象外の際の対応状況								設計変更ガイドラインの策定・活用状況								市区町村における週休2日対象工事の実施状況									
指標①								指標③								指標④								指標⑤								指標⑥									
地域平準化率								低入札価格調査基準又は最低制限価格の設定状況								最新の積算基準の適用状況及び基準対象外の際の対応状況								設計変更ガイドラインの策定・活用状況								市区町村における週休2日対象工事の実施状況									
指標①								指標③								指標④								指標⑤								指標⑥									
地域平準化率								低入札価格調査基準又は最低制限価格の設定状況								最新の積算基準の適用状況及び基準対象外の際の対応状況								設計変更ガイドラインの策定・活用状況								市区町村における週休2日対象工事の実施状況									
指標①								指標③								指標④								指標⑤								指標⑥									
地域平準化率								低入札価格調査基準又は最低制限価格の設定状況								最新の積算基準の適用状況及び基準対象外の際の対応状況								設計変更ガイドラインの策定・活用状況								市区町村における週休2日対象工事の実施状況									
指標①								指標③								指標④								指標⑤								指標⑥									
地域平準化率								低入札価格調査基準又は最低制限価格の設定状況								最新の積算基準の適用状況及び基準対象外の際の対応状況								設計変更ガイドラインの策定・活用状況								市区町村における週休2日対象工事の実施状況									
指標①								指標③								指標④								指標⑤								指標⑥									
地域平準化率								低入札価格調査基準又は最低制限価格の設定状況								最新の積算基準の適用状況及び基準対象外の際の対応状況								設計変更ガイドラインの策定・活用状況								市区町村における週休2日対象工事の実施状況									
指標①								指標③								指標④								指標⑤								指標⑥									
地域平準化率								低入札価格調査基準又は最低制限価格の設定状況								最新の積算基準の適用状況及び基準対象外の際の対応状況								設計変更ガイドラインの策定・活用状況								市区町村における週休2日対象工事の実施状況									
指標①								指標③								指標④								指標⑤								指標⑥									
地域平準化率								低入札価格調査基準又は最低制限価格の設定状況								最新の積算基準の適用状況及び基準対象外の際の対応状況								設計変更ガイドラインの策定・活用状況								市区町村における週休2日対象工事の実施状況									
指標①								指標③								指標④								指標⑤								指標⑥									
地域平準化率								低入札価格調査基準又は最低制限価格の設定状況								最新の積算基準の適用状況及び基準対象外の際の対応状況								設計変更ガイドラインの策定・活用状況								市区町村における週休2日対象工事の実施状況									
指標①								指標③								指標④								指標⑤								指標⑥									
地域平準化率								低入札価格調査基準又は最低制限価格の設定状況								最新の積算基準の適用状況及び基準対象外の際の対応状況								設計変更ガイドラインの策定・活用状況								市区町村における週休2日対象工事の実施状況									
指標①								指標③								指標④								指標⑤								指標⑥									
地域平準化率								低入札価格調査基準又は最低制限価格の設定状況								最新の積算基準の適用状況及び基準対象外の際の対応状況								設計変更ガイドラインの策定・活用状況								市区町村における週休2日対象工事の実施状況									
指標①								指標③								指標④								指標⑤								指標⑥									
地域平準化率								低入札価格調査基準又は最低制限価格の設定状況								最新の積算基準の適用状況及び基準対象外の際の対応状況								設計変更ガイドラインの策定・活用状況								市区町村における週休2日対象工事の実施状況									
指標①								指標③								指標④								指標⑤								指標⑥									
地域平準化率								低入札価格調査基準又は最低制限価格の設定状況								最新の積算基準の適用状況及び基準対象外の際の対応状況								設計変更ガイドラインの策定・活用状況								市区町村における週休2日対象工事の実施状況									
指標①								指標③								指標④								指標⑤								指標⑥									
地域平準化率								低入札価格調査基準又は最低制限価格の設定状況								最新の積算基準の適用状況及び基準対象外の際の対応状況								設計変更ガイドラインの策定・活用状況								市区町村における週休2日対象工事の実施状況									
指標①								指標③								指標④								指標⑤								指標⑥									
地域平準化率								低入札価格調査基準又は最低制限価格の設定状況								最新の積算基準の適用状況及び基準対象外の際の対応状況								設計変更ガイドラインの策定・活用状況								市区町村における週休2日対象工事の実施状況									
指標①								指標③								指標④								指標⑤								指標⑥									
地域平準化率								低入札価格調査基準又は最低制限価格の設定状況								最新の積算基準の適用状況及び基準対象外の際の対応状況								設計変更ガイドラインの策定・活用状況								市区町村における週休2日対象工事の実施状況									
指標①								指標③								指標④								指標⑤								指標⑥									
地域平準化率								低入札価格調査基準又は最低制限価格の設定状況								最新の積算基準の適用状況及び基準対象外の際の対応状況								設計変更ガイドラインの策定・活用状況								市区町村における週休2日対象工事の実施状況									
指標①								指標③								指標④								指標⑤								指標⑥									
地域平準化率								低入札価格調査基準又は最低制限価格の設定状況								最新の積算基準の適用状況及び基準対象外の際の対応状況								設計変更ガイドラインの策定・活用状況								市区町村における週休2日対象工事の実施状況									
指標①								指標③								指標④								指標⑤								指標⑥									
地域平準化率								低入札価格調査基準又は最低制限価格の設定状況								最新の積算基準の適用状況及び基準対象外の際の対応状況								設計変更ガイドラインの策定・活用状況								市区町村における週休2日対象工事の実施状況									
指標①								指標③								指標④								指標⑤								指標⑥									
地域平準化率								低入札価格調査基準又は最低制限価格の設定状況								最新の積算基準の適用状況及び基準対象外の際の対応状況								設計変更ガイドラインの策定・活用状況								市区町村における週休2日対象工事の実施状況									
指標①								指標③								指標④								指標⑤								指標⑥									
地域平準化率								低入札価格調査基準又は最低制限価格の設定状況								最新の積算基準の適用状況及び基準対象外の際の対応状況								設計変更ガイドラインの策定・活用状況								市区町村における週休2日対象工事の実施状況									
指標①								指標③								指標④								指標⑤								指標⑥									
地域平準化率								低入札価格調査基準又は最低制限価格の設定状況								最新の積算基準の適用状況及び基準対象外の際の対応状況								設計変更ガイドラインの策定・活用状況								市区町村における週休2日対象工事の実施状況									
指標①								指標③								指標④								指標⑤								指標⑥									
地域平準化率								低入札価格調査基準又は最低制限価格の設定状況								最新の積算基準の適用状況及び基準対象外の際の対応状況								設計変更ガイドラインの策定・活用状況								市区町村における週休2日対象工事の実施状況									
指標①								指標③								指標④								指標⑤								指標⑥									
地域平準化率								低入札価格調査基準又は最低制限価格の設定状況								最新の積算基準の適用状況及び基準対象外の際の対応状況								設計変更ガイドラインの策定・活用状況								市区町村における週休2日対象工事の実施状況									
指標①								指標③								指標④								指標⑤								指標⑥									
地域平準化率								低入札価格調査基準又は最低制限価格の設定状況								最新の積算基準の適用状況及び基準対象外の際の対応状況								設計変更ガイドラインの策定・活用状況								市区町村における週休2日対象工事の実施状況									
指標①								指標③								指標④								指標⑤								指標⑥									
地域平準化率								低入札価格調査基準又は最低制限価格の設定状況								最新の積算基準の適用状況及び基準対象外の際の対応状況								設計変更ガイドラインの策定・活用状況								市区町村における週休2日対象工事の実施状況									
指標①								指標③								指標④								指標⑤								指標⑥									
地域平準化率								低入札価格調査基準又は最低制限価格の設定状況								最新の積算基準の適用状況及び基準対象外の際の対応状況								設計変更ガイドラインの策定・活用状況								市区町村における週休2日対象工事の実施状況									
指標①								指標③								指標④								指標⑤								指標⑥									
地域平準化率								低入札価格調査基準又は最低制限価格の設定状況								最新の積算基準の適用状況及び基準対象外の際の対応状況								設計変更ガイドラインの策定・活用状況								市区町村における週休2日対象工事の実施状況									
指標①								指標③								指標④								指標⑤								指標⑥									
地域平準化率								低入札価格調査基準又は最低制限価格の設定状況								最新の積算基準の適用状況及び基準対象外の際の対応状況								設計変更ガイドラインの策定・活用状況								市区町村における週休2日対象工事の実施状況									
指標①								指標③								指標④								指標⑤								指標⑥									
地域平準化率								低入札価格調査基準又は最低制限価格の設定状況								最新の積算基準の適用状況及び基準対象外の際の対応状況								設計変更ガイドラインの策定・活用状況								市区町村における週休2日対象工事の実施状況									
指標①								指標③								指標④								指標⑤								指標⑥									
地域平準化率								低入札価格調査基準又は最低制限価格の設定状況								最新の積算基準の適用状況及び基準対象外の際の対応状況								設計変更ガイドラインの策定・活用状況								市区町村における週休2日対象工事の実施状況									
指標①								指標③								指標④								指標⑤								指標⑥									
地域平準化率								低入札価格調査基準又は最低制限価格の設定状況								最新の積算基準の適用状況及び基準対象外の際の対応状況								設計変更ガイドラインの策定・活用状況								市区町村における週休2日対象工事の実施状況									
指標①								指標③								指標④								指標⑤								指標⑥									
地域平準化率								低入札価格調査基準又は最低制限価格の設定状況								最新の積算基準の適用状況及び基準対象外の際の対応状況								設計変更ガイドラインの策定・活用状況								市区町村における週休2日対象工事の実施状況									
指標①								指標③								指標④								指標⑤								指標⑥									
地域平準化率								低入札価格調査基準又は最低制限価格の設定状況								最新の積算基準の適用状況及び基準対象外の際の対応状況								設計変更ガイドラインの策定・活用状況								市区町村における週休2日対象工事の実施状況									
指標①								指標③								指標④								指標⑤								指標⑥									
地域平準化率								低入札価格調査基準又は最低制限価格の設定状況								最新の積算基準の適用状況及び基準対象外の際の対応状況								設計変更ガイドラインの策定・活用状況								市区町村における週休2日対象工事の実施状況									
指標①								指標③								指標④								指標⑤								指標⑥									
地域平準化率								低入札価格調査基準又は最低制限価格の設定状況								最新の積算基準の適用状況及び基準対象外の際の対応状況								設計変更ガイドラインの策定・活用状況								市区町村における週休2日対象工事の実施状況									
指標①								指標③								指標④								指標⑤								指標⑥									
地域平準化率								低入札価格調査基準又は最低制限価格の設定状況								最新の積算基準の適用状況及び基準対象外の際の対応状況								設計変更ガイドラインの策定・活用状況								市区町村における週休2日対象工事の実施状況									
指標①								指標③								指標④								指標⑤								指標⑥									
地域平準化率								低入札価格調査基準又は最低制限価格の設定状況								最新の積算基準の適用状況及び基準対象外の際の対応状況								設計変更ガイドラインの策定・活用状況								市区町村における週休2日対象工事の実施状況									
指標①								指標③								指標④								指標⑤								指標⑥									
地域平準化率								低入札価格調査基準又は最低制限価格の設定状況								最新の積算基準の適用状況及び基準対象外の際の対応状況								設計変更ガイドラインの策定・活用状況								市区町村における週休2日対象工事の実施状況									
指標①								指標③								指標④								指標⑤								指標⑥									
地域平準化率								低入札価格調査基準又は最低制限価格の設定状況								最新の積算基準の適用状況及び基準対象外の際の対応状況								設計変更ガイドラインの策定・活用状況								市区町村における週休2日対象工事の実施状況									
指標①								指標③								指標④								指標⑤								指標⑥									
地域平準化率								低入札価格調査基準又は最低制限価格の設定状況								最新の積算基準の適用状況及び基準対象外の際の対応状況								設計変更ガイドラインの策定・活用状況								市区町村における週休2日対象工事の実施状況									
指標①								指標③								指標④								指標⑤								指標⑥									
地域平準化率								低入札価格調査基準又は最低制限価格の設定状況								最新の積算基準の適用状況及び基準対象外の際の対応状況								設計変更ガイドラインの策定・活用状況								市区町村における週休2日対象工事の実施状況									
指標①								指標③								指標④								指標⑤								指標⑥									
地域平準化率								低入札価格調査基準又は最低制限価格の設定状況								最新の積算基準の適用状況及び基準対象外の際の対応状況								設計変更ガイドラインの策定・活用状況								市区町村における週休2日対象工事の実施状況									
指標①								指標③								指標④								指標⑤								指標⑥									
地域平準化率								低入札価格調査基準又は最低制限価格の設定状況								最新の積算基準の適用状況及び基準対象外の際の対応状況								設計変更ガイドラインの策定・活用状況								市区町村における週休2日対象工事の実施状況									
指標①								指標③								指標④								指標⑤								指標⑥									
地域平準化率								低入札価格調査基準又は最低制限価格の設定状況								最新の積算基準の適用状況及び基準対象外の際の対応状況								設計変更ガイドラインの策定・活用状況								市区町村における週休2日対象工事の実施状況									
指標①								指標③								指標④								指標⑤								指標⑥									
地域平準化率								低入札価格調査基準又は最低制限価格の設定状況								最新の積算基準の適用状況及び基準対象外の際の対応状況								設計変更ガイドラインの策定・活用状況								市区町村における週休2日対象工事の実施状況									
指標①								指標③								指標④								指標⑤								指標⑥									
地域平準化率								低入札価格調査基準又は最低制限価格の設定状況								最新の積算基準の適用状況及び基準対象外の際の対応状況								設計変更ガイドラインの策定・活用状況								市区町村における週休2日対象工事の実施状況									
指標①								指標③								指標④								指標⑤								指標⑥									
地域平準化率								低入札価格調査基準又は最低制限価格の設定状況								最新の積算基準の適用状況及び基準対象外の際の対応状況								設計変更ガイドラインの策定・活用状況								市区町村における週休2日対象工事の実施状況									
指標①								指標③								指標④								指標⑤								指標⑥									
地域平準化率								低入札価格調査基準又は最低制限価格の設定状況								最新の積算基準の適用状況及び基準対象外の際の対応状況								設計変更ガイドラインの策定・活用状況								市区町村における週休2日対象工事の実施状況									
指標①								指標③								指標④								指標⑤								指標⑥									
地域平準化率								低入札価格調査基準又は最低制限価格の設定状況								最新の積算基準の適用状況及び基準対象外の際の対応状況								設計変更ガイドラインの策定・活用状況								市区町村における週休2日対象工事の実施状況									
指標①								指標③								指標④								指標⑤								指標⑥									
地域平準化率								低入札価格調査基準又は最低制限価格の設定状況								最新の積算基準の適用状況及び基準対象外の際の対応状況								設計変更ガイドラインの策定・活用状況								市区町村における週休2日対象工事の実施状況									
指標①								指標③								指標④								指標⑤								指標⑥									
地域平準化率								低入札価格調査基準又は最低制限価格の設定状況								最新の積算基準の適用状況及び基準対象外の際の対応状況								設計変更ガイドラインの策定・活用状況								市区町村における週休2日対象工事の実施状況									
指標①								指標③								指標④								指標⑤								指標⑥									
地域平準化率								低入札価格調査基準又は最低制限価格の設定状況								最新の積算基準の適用状況及び基準対象外の際の対応状況								設計変更ガイドラインの策定・活用状況								市区町村における週休2日対象工事の実施状況									
指標①								指標③								指標④								指標⑤								指標⑥									
地域平準化率								低入札価格調査基準又は最低制限価格の設定状況								最新の積算基準の適用状況及び基準対象外の際の対応状況								設計変更ガイドラインの策定・活用状況								市区町村における週休2日対象工事の実施状況									
指標①								指標③								指標④								指標⑤								指標⑥									
地域平準化率								低入札価格調査基準又は最低制限価格の設定状況								最新の積算基準の適用状況及び基準対象外の際の対応状況								設計変更ガイドラインの策定・活用状況								市区町村における週休2日対象工事の実施状況									
指標①								指標③								指標④								指標⑤								指標⑥									
地域平準化率								低入札価格調査基準又は最低制限価格の設定状況								最新の積算基準の適用状況及び基準対象外の際の対応状況								設計変更ガイドラインの策定・活用状況								市区町村における週休2日対象工事の実施状況									
指標①								指標③								指標④								指標⑤								指標⑥									
地域平準化率								低入札価格調査基準又は最低制限価格の設定状況								最新の積算基準の適用状況及び基準対象外の際の対応状況								設計変更ガイドラインの策定・活用状況								市区町村における週休2日対象工事の実施状況									
指標①								指標③								指標④								指標⑤								指標⑥									
地域平準化率								低入札価格調査基準又は最低制限価格の設定状況								最新の積算基準の適用状況及び基準対象外の際の対応状況								設計変更ガイドラインの策定・活用状況								市区町村における週休2日対象工事の実施状況									
指標①								指標③								指標④								指標⑤								指標⑥									
地域平準化率								低入札価格調査基準又は最低制限価格の設定状況								最新の積算基準の適用状況及び基準対象外の際の対応状況								設計変更ガイドラインの策定・活用状況								市区町村における週休2日対象工事の実施状況									
指標①								指標③								指標④								指標⑤								指標⑥									
地域平準化率								低入札価格調査基準又は最低制限価格の設定状況								最新の積算基準の適用状況及び基準対象外の際の対応状況								設計変更ガイドラインの策定・活用状況								市区町村における週休2日対象工事の実施状況									
指標①								指標③								指標④								指標⑤								指標⑥									
地域平準化率								低入札価格調査基準又は最低制限価格の設定状況								最新の積																									

(参考資料)各発注機関の取り組み状況【工事】

【山梨県内市町村】

発注機関名		全国統一指標																関東ブロック独自指標																							
		指標① 地域平準化率								指標③ 低入札価格調査基準又は最低制限価格の設定状況								指標④ 最新の積算基準の適用状況及び基準対象外の際の対応状況								指標⑤ 設計変更ガイドラインの策定・活用状況								指標⑥ 市区町村における週休2日対象工事の実施状況							
		基準 値 (R1)	実 績 値 (R2)	実 績 値 (R3)	実 績 値 (R4)	実 績 値 (R5)	実 績 値 (R6)	見 込 み 値 (R6)	目標		基準 値 (H30)	実 績 値 (R1)	実 績 値 (R2)	実 績 値 (R3)	実 績 値 (R4)	実 績 値 (R5)	実 績 値 (R6)	見 込 み 値 (R6)	目標		実 績 値 (R1)	実 績 値 (R2)	実 績 値 (R3)	実 績 値 (R4)	実 績 値 (R5)	実 績 値 (R6)	見 込 み 値 (R6)	目標		実 績 値 (R3)	実 績 値 (R4)	実 績 値 (R5)	実 績 値 (R6)	見 込 み 値 (R6)	目標						
									年次	目標値									年次	目標値								年次	内容						年次	内容	年次	内容	年次	内容	年次
		0.65	0.66	0.64	0.59	0.50	0.55	0.70	R6	0.70	0.97	1.00	1.00	1.00	1.00	1.00	1.00	1.00	R6	1.00	a	a	a	a	a	a	a	a	a	a	a	R6	a	d	d	c	a	a	R6	a	
富士吉田市		0.51	0.56	0.45	0.61	0.45	0.68	0.70	R6	0.70	0.49	0.52	0.50	0.57	0.48	1.00	1.00	1.00	R6	1.00	a	a	a	a	a	a	a	a	a	a	a	R6	a	e	d	d	c	c	R6	c	
都留市		0.44	0.55	0.31	0.44	0.63	0.47	0.50	R6	0.60	0.21	0.17	0.23	0.14	0.25	1.00	1.00	1.00	R6	1.00	a	a	a	a	a	a	a	a	a	a	a	R6	a	e	e	d	d	c	R6	a	
山梨市		0.21	0.31	0.42	0.36	0.38	0.40	0.70	R6	0.80	0.99	1.00	1.00	1.00	1.00	1.00	1.00	1.00	R6	1.00	a	a	a	a	a	a	a	a	a	a	a	R6	a	d	d	c	c	b	R6	a	
大月市		1.05	0.78	0.48	0.23	0.49	0.69	0.70	R6	0.80	0.36	0.45	0.53	0.45	0.43	1.00	1.00	1.00	R6	1.00	a	a	a	a	a	a	a	a	a	a	a	R6	a	e	e	d	c	b	R6	a	
韮崎市		0.38	0.33	0.36	0.33	0.62	0.58	0.80	R6	0.80	1.00	1.00	1.00	1.00	1.00	1.00	1.00	1.00	R6	1.00	a	a	a	a	a	a	a	a	a	a	a	R6	a	e	e	c	a	c	R6	c	
南アルプス市		0.43	0.30	0.48	0.47	0.50	0.49	0.70	R6	0.70	1.00	0.97	0.92	1.00	1.00	1.00	1.00	1.00	R6	1.00	a	a	a	a	a	a	a	a	a	a	a	R6	a	e	e	d	a	c	R6	c	
北杜市		0.67	0.51	0.73	0.51	0.50	0.68	0.70	R6	0.70	0.25	0.19	0.17	0.13	1.00	1.00	1.00	1.00	R6	1.00	a	a	a	a	a	a	a	a	a	a	a	R6	a	e	e	d	d	c	R6	c	
山梨県 （市町村） 甲斐市		0.40	0.57	0.50	0.56	0.46	0.31	0.70	R6	0.70	1.00	1.00	1.00	1.00	1.00	1.00	1.00	1.00	R6	1.00	b	a	a	a	a	a	a	a	a	a	a	R6	a	e	d	d	d	c	R6	c	
笛吹市		0.61	0.84	0.56	0.46	0.40	0.51	0.70	R6	0.70	0.97	0.97	1.00	0.98	1.00	1.00	1.00	1.00	R6	1.00	b	b	a	a	a	a	a	a	a	a	a	R6	a	e	e	d	c	c	R6	c	
上野原市		0.75	0.81	0.98	0.53	0.56	0.53	0.70	R6	0.70	1.00	1.00	1.00	1.00	1.00	1.00	1.00	1.00	R6	1.00	b	b	b	b	b	a	a	a	a	a	a	R6	a	e	d	d	c	c	R6	c	
甲州市		0.52	0.49	0.65	0.24	0.58	0.58	0.52	R6	0.60	0.00	0.02	0.04	0.04	0.28	1.00	1.00	1.00	R6	1.00	b	b	b	b	b	a	a	a	a	a	a	R6	a	d	c	d	c	c	R6	b	
中央市		0.86	0.77	0.33	0.46	0.71	0.57	0.56	R6	0.70	1.00	1.00	1.00	1.00	1.00	1.00	1.00	1.00	R6	1.00	a	a	a	a	a	a	a	a	a	a	a	R6	a	e	d	d	d	c	R6	c	
市川三郷町		1.16	0.91	0.69	0.43	0.39	0.52	0.70	R6	0.70	0.97	1.00	1.00	1.00	1.00	1.00	1.00	1.00	R6	1.00	a	a	a	a	a	a	a	a	a	a	a	R6	a	e	e	d	c	c	R6	c	
早川町		0.93	0.52	0.78	0.47	0.65	0.70	0.70	R6	0.70	1.00	1.00	0.00	1.00	1.00	1.00	1.00	1.00	R6	1.00	b	b	b	b	b	b	a	a	a	a	a	R6	a	e	e	e	d	c	R6	c	
身延町		0.68	0.58	0.64	0.29	1.03	0.61	0.68	R6	0.70	1.00	1.00	1.00	1.00	1.00	1.00	1.00	1.00	R6	1.00	a	a	a	a	a	a	a	a	a	a	a	R6	a	e	e	d	c	c	R6	c	
南部町		0.18	0.39	0.41	1.53	0.21	0.71	0.50	R6	0.50	0.00	1.00	1.00	1.00	1.00	1.00	1.00	1.00	R6	1.00	a	a	a	a	a	a	a	a	a	a	a	R6	a	e	d	c	c	b	R6	b	
富士川町		0.69	0.85	0.57	0.45	1.11	0.11	0.70	R6	0.70	0.71	1.00	1.00	1.00	1.00	1.00	1.00	1.00	R6	1.00	b	b	a	a	a	a	a	a	a	a	a	R6	a	e	e	d	c	c	R6	c	

注)報告に誤りがあったため、北杜市については、指標⑥の実績値(R5)をcからdに修正しました。

(参考資料)各発注機関の取り組み状況【工事】

【山梨県内市町村】

発注機関名	全国統一指標																	関東ブロック独自指標																											
	指標①								指標③								指標④								指標⑤								指標⑥												
	地域平準化率								低入札価格調査基準又は最低制限価格の設定状況								最新の積算基準の適用状況及び基準対象外の際の対応状況								設計変更ガイドラインの策定・活用状況								市区町村における週休2日対象工事の実施状況												
	基準 値 (R1)	実績 値 (R2)	実績 値 (R3)	実績 値 (R4)	実績 値 (R5)	実績 値 (R6)	見込み 値 (R6)	目標		基準 値 (H30)	実績 値 (R1)	実績 値 (R2)	実績 値 (R3)	実績 値 (R4)	実績 値 (R5)	実績 値 (R6)	見込み 値 (R6)	目標		実績 値 (R1)	実績 値 (R2)	実績 値 (R3)	実績 値 (R4)	実績 値 (R5)	実績 値 (R6)	見込み 値 (R6)	目標		実績 値 (R3)	実績 値 (R4)	実績 値 (R5)	実績 値 (R6)	見込み 値 (R6)	目標											
								年次	目標値									年次	目標値								年次	内容						年次	内容	年次	内容								
昭和町	0.26	0.67	0.59	0.50	0.94	0.79	0.70	R6	0.70	1.00	1.00	1.00	1.00	1.00	1.00	1.00	1.00	R6	1.00	a	a	a	a	a	a	a	a	R6	a	a	a	a	a	a	a	R6	a	e	d	c	c	b	R6	c	
道志村	0.80	0.62	0.56	0.84	0.93	0.10	0.70	R6	0.70	1.00	1.00	1.00	1.00	1.00	1.00	1.00	1.00	R6	1.00	b	a	a	a	a	a	a	a	R6	a	b	a	a	a	a	a	R6	a	e	d	d	d	c	R6	b	
西桂町	1.44	0.00	0.20	0.35	0.75	0.70	0.50	R6	0.80	1.00	1.00	1.00	1.00	1.00	1.00	1.00	1.00	R6	1.00	b	b	b	a	a	a	a	a	R6	a	b	b	b	a	a	a	a	R6	a	e	e	e	a	c	R6	c
忍野村	0.25	0.77	0.83	0.59	0.50	0.67	0.50	R6	0.80	1.00	1.00	1.00	1.00	1.00	1.00	1.00	1.00	R6	1.00	b	a	a	a	a	a	a	a	R6	a	b	b	a	a	a	a	a	R6	a	e	e	d	d	c	R6	c
山中湖村	0.14	0.00	0.95	0.00	0.46	0.27	0.60	R6	0.60	0.43	1.00	1.00	1.00	1.00	1.00	1.00	1.00	R6	1.00	a	a	a	a	a	a	a	a	R6	a	a	a	a	a	a	a	a	R6	a	e	e	d	c	c	R6	c
鳴沢村	—	0.00	—	0.57	0.57	0.00	0.66	R6	0.70	1.00	1.00	1.00	1.00	1.00	0.50	1.00	1.00	R6	1.00	a	a	a	a	a	a	a	a	R6	a	a	a	a	a	a	a	a	R6	a	b	b	b	b	b	R6	a
富士河口湖町	0.69	0.43	0.65	0.76	1.02	0.75	0.70	R6	0.70	0.49	1.00	0.47	1.00	1.00	1.00	1.00	1.00	R6	1.00	b	a	a	a	a	a	a	a	R6	a	b	a	a	a	a	a	a	R6	a	e	e	d	a	c	R6	c
小菅村	0.00	1.21	0.36	0.09	0.63	0.60	0.50	R6	0.50	1.00	1.00	1.00	1.00	1.00	1.00	1.00	1.00	R6	1.00	b	b	b	b	b	b	a	R6	a	b	b	b	b	b	b	a	R6	a	d	d	d	c	c	R6	b	
丹波山村	0.17	2.00	0.00	1.41	0.00	1.00	0.50	R6	0.50	0.83	0.00	1.00	1.00	-	1.00	1.00	1.00	R6	1.00	b	b	b	b	b	b	a	R6	a	b	b	b	b	a	a	a	R6	a	d	d	d	c	c	R6	c	

(参考資料)各発注機関の取り組み状況【工事】

【長野県内市町村】

発注機関名		全国統一指標																関東ブロック独自指標																																																	
		指標①								指標③								指標④								指標⑤								指標⑥																																	
		地域平準化率								低入札価格調査基準又は最低制限価格の設定状況								最新の積算基準の適用状況及び基準対象外の際の対応状況								設計変更ガイドラインの策定・活用状況								市区町村における週休2日対象工事の実施状況																																	
		指標①								指標③								指標④								指標⑤								指標⑥																																	
		地域平準化率								低入札価格調査基準又は最低制限価格の設定状況								最新の積算基準の適用状況及び基準対象外の際の対応状況								設計変更ガイドラインの策定・活用状況								市区町村における週休2日対象工事の実施状況																																	
		基準値 (R1)	実績値 (R2)	実績値 (R3)	実績値 (R4)	実績値 (R5)	実績値 (R6)	見込み値 (R6)	目標		基準値 (H30)	実績値 (R1)	実績値 (R2)	実績値 (R3)	実績値 (R4)	実績値 (R5)	実績値 (R6)	見込み値 (R6)	目標		実績値 (R1)	実績値 (R2)	実績値 (R3)	実績値 (R4)	実績値 (R5)	実績値 (R6)	見込み値 (R6)	目標		実績値 (R3)	実績値 (R4)	実績値 (R5)	実績値 (R6)	見込み値 (R6)	目標																																
		年次	目標値										年次		目標値										年次		目標値										年次		目標値																												
長野県 (市町村)	長野市	0.70	0.84	0.67	0.61	0.59	0.64	0.55	R6	0.80	1.00	1.00	1.00	1.00	1.00	1.00	1.00	1.00	R6	1.00	b	a	a	a	a	a	a	R6	b	b	b	b	b	b	b	R6	b	d	c	c	a	a	R6	a																							
	松本市	0.45	0.44	0.65	0.53	0.52	0.62	0.67	R6	現状維持	1.00	0.70	1.00	1.00	1.00	1.00	1.00	1.00	R6	1.00	a	a	a	a	a	a	a	R6	a	a	a	a	a	a	a	R6	a	d	c	c	a	a	R6	a																							
	上田市	0.83	0.79	0.93	0.75	0.74	0.67	0.65	R6	0.80	0.68	0.88	0.87	0.87	0.83	0.99	1.00	1.00	R6	0.90	a	a	a	a	a	a	a	R6	a	b	b	b	b	a	a	a	R6	a	e	d	c	a	a	R6	a																						
	岡谷市	0.61	0.58	0.60	0.61	0.60	0.67	0.50	R6	0.50	1.00	1.00	0.98	1.00	1.00	1.00	1.00	1.00	R6	1.00	a	a	a	a	a	a	a	R6	a	b	b	b	b	b	b	b	R6	a	e	e	d	c	c	R6	c																						
	飯田市	0.70	0.52	0.77	0.73	0.54	0.64	0.77	R6	0.90	0.95	0.98	0.99	0.98	0.98	1.00	1.00	0.95	R6	0.95	a	a	a	a	a	a	a	R6	a	a	a	a	a	a	a	R6	a	e	d	d	a	b	R6	b																							
	諏訪市	0.56	0.44	0.46	0.63	0.57	0.35	0.60	R6	0.75	0.02	1.00	1.00	1.00	1.00	1.00	1.00	1.00	R6	1.00	a	a	a	a	a	a	a	R6	a	a	a	a	a	a	a	R6	a	e	e	d	c	c	R6	c																							
	須坂市	0.68	0.75	0.74	0.83	0.76	0.63	0.50	R6	0.70	1.00	1.00	1.00	1.00	1.00	1.00	1.00	1.00	R6	1.00	b	b	b	b	b	b	b	R6	a	b	a	a	a	a	a	R6	a	c	c	c	b	c	R6	b																							
	小諸市	0.67	0.79	0.96	0.57	0.56	0.64	0.60	R6	0.80	0.00	1.00	1.00	1.00	1.00	1.00	1.00	1.00	R6	1.00	a	a	a	a	a	a	a	R6	a	b	b	b	b	b	b	b	R6	b	e	d	d	c	c	R6	b																						
	伊那市	0.78	0.58	0.71	0.48	0.61	0.74	0.80	R6	0.80	発注件数未入力	1.00	1.00	1.00	1.00	1.00	1.00	1.00	1.00	R6	1.00	a	a	a	a	a	a	a	R6	a	b	b	b	b	b	b	b	R6	b	e	e	c	a	a	R6	a																					
	駒ヶ根市	1.01	0.49	0.48	0.50	0.55	0.36	0.45	R6	現状維持	1.00	1.00	1.00	1.00	1.00	1.00	1.00	1.00	1.00	R6	1.00	b	a	a	a	a	a	a	R6	a	b	a	a	a	a	a	a	R6	a	(県の策定したガイドラインを準拠し適用予定)	e	d	c	b	a	a	R6	c																			
	中野市	0.46	0.83	0.49	0.50	0.49	0.53	0.36	R6	0.80	集計対象外	0.95	1.00	1.00	1.00	1.00	1.00	1.00	1.00	R6	1.00	a	a	a	a	a	a	a	R6	a	a	a	a	a	a	a	a	R6	a	d	c	c	a	a	R6	a																					
	大町市	0.59	0.60	0.48	0.76	0.70	0.62	0.23	R6	0.80	0.87	1.00	1.00	0.80	0.80	1.00	1.00	1.00	1.00	R6	1.00	a	a	a	a	a	a	a	R6	a	a	a	a	a	a	a	a	R6	a	(最新の積算基準を適用、基準助金の場合は要領を参照し活用)	a	a	a	a	a	a	a	R6	a	(設計変更ガイドラインを策定・活用しこれに基づき設計変更を実施)	a	a	a	a	a	a	a	R6	a	(県の策定したガイドラインを準拠し適用予定)	a	a	a	a	a	a	R6
飯山市	1.08	0.75	0.47	0.57	0.81	0.78	0.50	R6	現状維持	0.22	0.30	0.27	0.19	0.65	0.95	0.70	1.00	1.00	R6	1.00	a	a	a	a	a	a	a	R6	a	a	a	a	a	a	a	a	R6	a	(最新の積算基準を適用)	a	a	a	a	a	a	a	R6	a	(設計変更ガイドラインを策定・活用)	e	d	d	d	c	R6	c											
茅野市	0.18	1.13	0.21	0.71	0.90	0.62	0.63	R6	0.90	0.00	1.00	1.00	1.00	1.00	1.00	1.00	1.00	1.00	R6	1.00	a	a	a	a	a	a	a	R6	a	a	a	a	a	a	a	a	R6	a	e	d	b	b	a	R6	a																						
塩尻市	0.63	0.52	0.57	0.68	0.67	0.65	0.70	R6	0.80	0.15	0.17	1.00	1.00	1.00	1.00	1.00	1.00	1.00	R6	1.00	a	a	a	a	a	a	a	R6	a	b	b	b	a	a	a	a	R6	a	d	c	c	c	c	R6	c																						
佐久市	0.41	0.57	0.90	0.80	0.53	0.57	0.70	R6	0.70	0.99	1.00	1.00	1.00	1.00	1.00	1.00	1.00	1.00	R6	1.00	a	a	a	a	a	a	a	R6	a	a	a	a	a	a	a	a	R6	a	c	c	b	a	b	R6	b																						
千曲市	1.39	0.93	0.79	0.38	0.45	0.54	0.80	R6	0.80	集計対象外	1.00	1.00	1.00	1.00	1.00	1.00	1.00	1.00	R6	1.00	a	a	a	a	a	a	a	R6	a	a	a	a	a	a	a	a	R6	a	a	a	a	a	a	R6	a																						
東御市	0.99	0.47	0.84	1.26	0.47	0.47	現状維持(0.60)	R6	現状維持	1.00	1.00	1.00	1.00	1.00	1.00	1.00	1.00	1.00	R6	1.00	b	b	a	a	a	a	a	R6	b	b	b	b	b	b	b	b	R6	b	(現在の適用方法において特設問題等は発生していないため)	e	e	d	c	c	R6	c																					

(参考資料)各発注機関の取り組み状況【工事】

【長野県内市町村】

発注機関名	全国統一指標																関東ブロック独自指標																											
	指標①								指標③								指標④								指標⑤								指標⑥											
	地域平準化率								低入札価格調査基準又は最低制限価格の設定状況								最新の積算基準の適用状況及び基準対象外の際の対応状況								設計変更ガイドラインの策定・活用状況								市区町村における週休2日対象工事の実施状況											
	基準 値 (R1)	実績 値 (R2)	実績 値 (R3)	実績 値 (R4)	実績 値 (R5)	実績 値 (R6)	見 込 み 値 (R6)	目標		基準 値 (H30)	実績 値 (R1)	実績 値 (R2)	実績 値 (R3)	実績 値 (R4)	実績 値 (R5)	実績 値 (R6)	見 込 み 値 (R6)	目標		実績 値 (R1)	実績 値 (R2)	実績 値 (R3)	実績 値 (R4)	実績 値 (R5)	実績 値 (R6)	見 込 み 値 (R6)	目標		実績 値 (R3)	実績 値 (R4)	実績 値 (R5)	実績 値 (R6)	見 込 み 値 (R6)	目標										
								年次	目標値									年次	目標値								年次	内容						年次	内容	年次	内容							
安曇野市	0.79	0.50	0.69	0.59	0.66	0.56	0.25	R6	第一四半期に7割の発注を目標とする	0.94	0.90	1.00	1.00	1.00	0.99	0.93	0.99	R6	1.00	b	a	a	a	a	a	a	R6	a（改定内容に基づき速やかに対応）	a	a	a	a	a	a	a	R6	a	c	c	c	b	a	R6	a
小海町	0.40	1.17	2.00	1.20	0.67	0.19	0.50	R6	0.80	0.00	0.00	0.00	0.00	0.89	1.00	0.90	R6	1.00	a	a	a	a	a	a	a	R6	a	b	a	a	a	a	a	a	R6	a	e	d	d	c	c	R6	c	
川上村	0.56	0.76	0.73	0.77	0.49	1.38	0.40	R6	1.00	0.00	発注件数集計不可	発注件数集計不可	1.00	1.00	1.00	1.00	1.00	R6	1.00	b	b	b	a	a	a	a	R6	a（改定内容に基づき速やかに対応）	b	b	b	a	a	a	a	R6	a（運用開始に向け準備を行う）	e	e	d	c	c	R6	c
南牧村	1.17	0.41	4.00	0.00	0.77	1.14	0.80	R6	0.90	0.00	0.00	0.00	0.00	1.00	1.00	1.00	R6	1.00	a	a	a	a	a	a	a	R6	a（改定内容に基づき速やかに対応）	a	a	a	a	a	a	a	R6	a（県ガイドラインに準ずる）	d	d	d	a	c	R6	c	
南相木村	0.67	1.02	0.71	1.67	0.86	0.52	0.50	R6	第一四半期に8割の発注を目標とする	0.00	0.00	0.00	0.00	0.00	1.00	1.00	1.00	R6	1.00	b	a	a	a	a	a	a	R6	a（改定内容に基づき速やかに対応）	b	b	b	b	b	b	a	R6	a（県の変更ガイドラインを準用し策定する）	e	d	c	c	c	R6	c
北相木村	0.00	0.38	1.00	0.00	0.00	0.36	0.50	R6	第一四半期に7割の発注を目標とする	発注件数未入力	0.00	0.00	1.00	1.00	1.00	0.00	1.00	R6	1.00	b	a	a	a	a	a	a	R6	a（改定内容に基づき速やかに対応）	b	b	b	b	b	b	a	R6	a	a	a	c	c	R6	a	
佐久穂町	0.86	0.84	1.05	1.85	0.82	0.38	0.10	R6	0.90	発注件数未入力	1.00	1.00	1.00	1.00	1.00	1.00	1.00	R6	1.00	b	a	a	a	a	a	a	R6	a（改定内容に基づき速やかに対応）	b	b	b	b	b	b	b	R6	a（R6年度までに運用開始を目指す）	d	d	d	c	d	R6	c
軽井沢町	0.74	0.67	0.91	0.84	0.52	0.73	0.67	R6	0.75	1.00	0.99	0.85	0.80	0.97	0.97	1.00	0.80	R6	1.00	a	a	a	a	a	a	a	R6	a（改定内容に基づき速やかに対応）	a	a	a	a	a	a	a	R6	a（県版を準用）	d	d	d	b	c	R6	c
御代田町	0.89	0.84	0.23	0.58	0.53	0.47	0.32	R6	0.90	1.00	1.00	1.00	1.00	0.93	1.00	1.00	1.00	R6	1.00	a	a	a	a	a	a	a	R6	a（改定内容に基づき速やかに対応）	b	b	a	a	a	a	a	R3	a	a	a	a	a	a	R6	a
立科町	2.00	0.94	0.76	0.70	0.50	0.50	0.70	R6	第一四半期に7割の発注を目標とする	0.97	0.88	0.00	0.94	1.00	0.71	0.68	1.00	R6	1.00	b	b	b	b	b	b	b	R6	a	b	b	b	b	b	b	R6	a	d	d	d	b	a	R6	c	
青木村	1.20	0.00	1.50	0.00	4.00	2.00	早期発注に努める(0.60)	R6	上半期に5割程度の発注を目標とする。	0.00	0.00	0.00	0.00	0.29	0.20	1.00	1.00	R6	1.00	b	b	b	b	b	b	b	R6	b	b	b	b	b	b	b	R6	b	e	e	b	b	b	R6	b	
長和町	0.94	0.81	0.35	1.17	1.54	1.65	0.80	R6	現状維持を目標とする	1.00	1.00	0.96	1.00	0.87	0.79	0.69	1.00	R6	1.00	a	a	a	a	a	a	a	R6	a（改定内容に基づき速やかに対応）	b	b	b	b	b	b	a	R6	a	e	e	d	a	a	R6	a
下諏訪町	1.31	0.31	0.19	0.40	0.77	0.39	0.50	R6	0.70	1.00	1.00	1.00	1.00	1.00	1.00	1.00	1.00	R6	1.00	a	a	a	a	a	a	a	R6	a（改定内容に基づき速やかに対応）	b	b	b	b	b	b	b	R6	b（今後必要に応じて設計変更にて対応）	e	d	d	c	c	R6	c
富士見町	0.78	0.52	0.54	0.41	0.22	0.59	0.40	R6	前年度の数値と同一数値を目標とする	0.93	1.00	1.00	1.00	1.00	0.92	0.91	0.90	R6	1.00	b	b	b	a	a	a	a	R6	a（改定内容に基づき速やかに対応）	a	a	a	a	a	a	a	R6	a	e	e	d	a	c	R6	c
原村	0.73	－	1.00	0.86	0.00	－	0.03	R6	上半期に7割の発注を目標とする	1.00	発注件数集計不可	0.00	1.00	1.00	1.00	1.00	1.00	R6	1.00	b	b	b	b	b	b	b	R6	b（現状維持）	b	b	b	b	b	b	b	R6	b（現状維持）	e	e	d	c	c	R6	c
辰野町	0.50	0.67	0.52	0.68	0.63	0.36	0.90	R6	0.90	0.84	0.75	0.77	0.82	0.78	0.75	0.71	1.00	R6	1.00	a	a	a	a	a	a	a	R6	a	b	b	b	b	b	b	b	R6	a	e	e	d	c	c	R6	c
箕輪町	1.13	0.61	0.47	0.58	0.51	0.86	0.50	R6	現状維持	0.47	0.47	0.41	0.34	0.49	0.54	0.42	0.60	R6	1.00	b	b	b	b	b	b	a	R6	a（基準対象外の際の要領等を作成）	b	b	b	b	b	b	a	R6	a（設計変更ガイドラインの策定）	e	e	d	c	c	R6	c
飯島町	0.81	0.96	0.69	0.65	0.41	1.01	0.69	R6	現状維持	1.00	1.00	1.00	1.00	1.00	1.00	1.00	1.00	R6	1.00	a	a	a	a	a	a	a	R6	a（改定内容に基づき速やかに対応）	a	a	a	a	a	a	a	R6	a（長野県のガイドラインを準用）	e	e	d	c	c	R6	c

(参考資料)各発注機関の取り組み状況【工事】

【長野県内市町村】

発注機関名	全国統一指標																関東ブロック独自指標																												
	指標①								指標③								指標④								指標⑤								指標⑥												
	地域平準化率								低入札価格調査基準又は最低制限価格の設定状況								最新の積算基準の適用状況及び基準対象外の際の対応状況								設計変更ガイドラインの策定・活用状況								市区町村における週休2日対象工事の実施状況												
	基準 値 (R1)	実績 値 (R2)	実績 値 (R3)	実績 値 (R4)	実績 値 (R5)	実績 値 (R6)	見 込 み 値 (R6)	目標		基準 値 (H30)	実績 値 (R1)	実績 値 (R2)	実績 値 (R3)	実績 値 (R4)	実績 値 (R5)	実績 値 (R6)	見 込 み 値 (R6)	目標		実績 値 (R1)	実績 値 (R2)	実績 値 (R3)	実績 値 (R4)	実績 値 (R5)	実績 値 (R6)	見 込 み 値 (R6)	目標		実績 値 (R3)	実績 値 (R4)	実績 値 (R5)	実績 値 (R6)	見 込 み 値 (R6)	目標											
								年次	目標値									年次	目標値								年次	内容						年次	内容	年次	内容								
南箕輪村	1.64	0.20	0.70	0.54	0.88	0.77	0.30	R6	現状維持	1.00	1.00	0.96	0.59	0.73	1.00	0.97	1.00	R6	1.00	a	a	a	a	a	a	a	a	R6	a	b	b	b	a	a	a	a	R6	a	e	e	d	c	b	R6	a
中川村	0.20	0.85	1.13	0.60	0.61	0.48	0.90	R6	上半期に4割の 発注を目標とする	0.06	0.16	0.07	0.02	0.06	0.08	0.18	0.11	R6	0.20	a	a	a	a	a	a	a	a	R6	a（改定内容に 基づき速やかに 対応）	b	b	b	b	b	b	b	R6	b（未策定だが、 必要に応じて設計 変更を実施）	e	e	c	a	b	R6	b
宮田村	0.64	0.72	0.19	1.00	0.11	0.00	0.20	R6	第一四半期の発 注に努める	0.09	0.10	発注件 数集計 不可	0.10	0.13	0.11	0.06	0.10	R6	1.00	a	a	a	a	a	a	a	a	R6	a（改定内容に 基づき速やかに 対応）	a	a	a	a	a	a	a	R6	a	d	d	a	a	a	R6	a
松川町	0.91	1.04	0.77	0.68	0.63	1.02	0.60	R6	現状維持を目標 とする	0.80	0.92	0.92	1.00	1.00	0.99	0.97	1.00	R6	1.00	b	b	b	b	b	b	a	R6	a（改定内容に 基づき速やかに 対応）	b	b	b	b	b	b	a	R6	a（R6年度 策定目標）	e	d	d	d	a	R6	a	
高森町	0.68	0.36	0.57	0.68	0.56	0.65	0.50	R6	第一四半期に7 割の発注を目標 とする	0.00	1.00	0.79	0.85	0.88	0.77	0.78	1.00	R6	1.00	a	a	a	a	a	a	a	R6	a（改定内容に 基づき速やかに 対応）	b	b	a	a	a	a	a	R6	a	d	d	d	c	b	R6	a	
阿南町	0.57	0.40	0.88	0.60	1.08	0.91	0.30	R6	0.60	0.00	0.00	0.00	0.00	0.00	0.00	0.00	0.10	R6	1.00	a	a	a	a	a	a	a	R6	a（改定内容に 基づき速やかに 対応）	b	b	b	b	b	b	b	R6	a	c	b	b	a	b	R6	a	
阿智村	0.00	0.32	1.69	0.00	1.33	0.89	0.40	R6	第一四半期に7 割の発注を目標 とする	0.00	0.23	0.46	0.53	0.38	0.38	1.00	0.40	R6	1.00	a	a	a	a	a	a	a	R6	a（改定内容に 基づき速やかに 対応）	b	b	b	b	b	b	b	R6	a	e	d	d	c	d	R6	c	
平谷村	1.23	0.10	0.67	0.69	0.65	2.93	0.70	R6	第一四半期に7 割の発注を目標 とする	0.00	0.00	0.00	0.00	0.00	0.00	-	0.20	R6	0.20	b	a	a	a	a	a	a	R6	a（改定内容に 基づき速やかに 対応）	b	a	a	a	a	a	a	R6	a	d	d	d	c	d	R6	a	
根羽村	0.00	－	－	－	0.00	1.00	0.10	R6	0.65	発注件 数未入 力	発注件 数集計 不可	発注件 数集計 不可	0.00	0.00	0.00	1.00	0.00	R6	1.00	a	a	a	a	a	a	a	R6	a	b	b	b	b	b	a	b	R6	b	b	b	b	a	b	R6	b	
下條村	0.00	－	0.00	0.00	1.00	0.00	0.28	R6	0.65	0.00	0.00	0.00	0.00	0.00	0.00	0.00	0.46	R6	1.00	b	a	a	a	a	a	a	R6	a	b	b	b	b	b	b	b	R6	a	e	e	e	a	d	R6	a	
杓木村	0.00	0.29	1.20	2.00	0.40	1.14	0.20	R6	上半期の発注に 努める	0.00	0.00	0.00	0.00	0.00	0.37	1.00	1.00	R6	1.00	b	b	b	b	b	a	a	R6	b	b	b	b	b	b	a	a	R6	b	e	e	e	c	c	R6	c	
天龍村	1.00	0.40	0.55	0.74	0.67	0.00	0.60	R6	第一四半期の発 注に努める	1.00	1.00	0.83	1.00	1.00	1.00	1.00	1.00	R6	1.00	b	b	b	b	b	b	b	R6	b	b	b	b	b	b	b	b	R6	b	e	e	d	a	a	R6	a	
泰阜村	2.18	0.92	1.00	0.00	0.63	1.23	1.00	R6	0.45	0.00	0.00	0.00	0.00	0.00	1.00	0.00	1.00	R6	1.00	a	a	a	a	a	a	a	R6	a（改定内容に 基づき速やかに 対応）	b	b	b	b	b	b	a	R6	a（県の設計変更 ガイドラインに 準じ策定）	d	c	c	c	a	R6	b	
喬木村	0.00	0.00	0.00	0.74	0.71	0.52	0.70	R6	0.60	1.00	1.00	1.00	1.00	1.00	1.00	1.00	1.00	R6	1.00	b	a	a	a	a	a	a	R6	a（改定内容に 基づき速やかに 対応）	b	b	b	b	b	b	b	R6	a	d	c	c	c	b	R6	b	
豊丘村	0.48	1.03	1.05	0.94	0.74	0.92	1.00	R6	0.80	0.98	0.77	0.60	0.23	0.57	0.72	0.78	0.70	R6	1.00	b	b	a	a	a	a	a	R6	a	b	b	b	b	b	b	b	R6	a	e	e	d	b	b	R6	c	
大鹿村	4.00	0.80	－	－	－	0.00	0.57	R6	第一四半期に4 割の発注を目標 とする	0.59	0.29	1.00	1.00	1.00	1.00	1.00	1.00	R6	1.00	b	a	a	a	a	a	a	R6	a（改定内容に 基づき速やかに 対応）	b	b	b	a	a	a	a	R6	a（県の設計変更 ガイドラインに準 じ策定する）	d	d	b	c	c	R6	a	
上松町	0.57	0.60	0.52	0.62	1.04	0.75	0.23	R6	0.68	0.00	1.00	1.00	1.00	1.00	1.00	1.00	1.00	R6	1.00	b	b	b	a	a	a	a	R6	a	b	b	b	b	b	b	b	R6	a	d	d	d	a	c	R6	c	
南木曽町	0.72	1.00	0.60	0.62	0.85	0.93	0.70	R6	第一四半期に7 割の発注を目標 とする	0.88	0.77	0.82	0.82	0.90	0.81	1.00	0.80	R6	1.00	a	a	a	a	a	a	b	R6	a（改定内容に 基づき速やかに 対応）	b	b	b	b	b	b	b	R6	a	e	d	d	d	c	R6	c	

(参考資料)各発注機関の取り組み状況【工事】

【長野県内市町村】

発注機関名		全国統一指標																関東ブロック独自指標																													
		指標①								指標③								指標④								指標⑤								指標⑥													
		地域平準化率								低入札価格調査基準又は最低制限価格の設定状況								最新の積算基準の適用状況及び基準対象外の際の対応状況								設計変更ガイドラインの策定・活用状況								市区町村における週休2日対象工事の実施状況													
		目標								目標								目標								目標								目標													
		基準値 (R1)	実績値 (R2)	実績値 (R3)	実績値 (R4)	実績値 (R5)	実績値 (R6)	見込み値 (R6)	年次	目標値	基準値 (H30)	実績値 (R1)	実績値 (R2)	実績値 (R3)	実績値 (R4)	実績値 (R5)	実績値 (R6)	見込み値 (R6)	年次	目標値	実績値 (R1)	実績値 (R2)	実績値 (R3)	実績値 (R4)	実績値 (R5)	実績値 (R6)	見込み値 (R6)	年次	内容	実績値 (R1)	実績値 (R2)	実績値 (R3)	実績値 (R4)	実績値 (R5)	実績値 (R6)	見込み値 (R6)	年次	内容									
長野県（市町村）	木祖村	0.55	0.42	0.47	0.96	0.87	0.30	0.66	R6	0.80	1.00	1.00	1.00	1.00	1.00	1.00	1.00	R6	1.00	a	a	a	a	a	a	a	R6	a	b	b	b	b	b	b	R6	a	c	c	c	c	c	R6	b				
	王滝村	0.36	0.61	0.54	0.68	1.33	1.20	0.30	R6	第一四半期の発注に努める	発注件数未入力	1.00	1.00	1.00	1.00	0.80	1.00	1.00	R6	1.00	b	b	a	a	a	a	a	R6	a	b	b	b	b	b	b	R6	a	e	d	d	c	c	R6	c			
	大桑村	0.82	0.63	0.32	1.05	0.44	0.61	0.30	R6	第一四半期に8割の発注を目標とする	0.86	1.00	1.00	1.00	1.00	0.88	0.90	0.90	R6	1.00	a	a	a	a	a	a	a	R6	a	b	b	b	b	b	b	R6	a	e	e	e	b	d	R6	c			
	木曽町	0.63	0.44	0.58	0.50	0.81	0.51	0.70	R6	第一四半期の発注に努める	0.23	0.26	0.25	1.00	1.00	1.00	1.00	1.00	R6	0.50	b	b	b	b	a	a	a	R6	a	b	b	b	b	a	a	a	R6	a	d	d	d	c	c	R6	a		
	麻績村	—	0.00	2.15	—	0.00	1.00	0.40	R6	第一四半期に7割の発注を目標とする	発注件数未入力	発注件数集計不可	0.00	0.00	0.00	0.00	0.00	0.00	R6	1.00	a	a	a	a	a	a	a	R6	a	b	a	a	a	a	a	a	R6	a	e	e	d	d	d	R6	c		
	生坂村	1.04	0.55	1.09	—	—	0.00	0.00	R6	第一四半期に7割の発注を目標とする	0.00	0.00	0.00	0.00	0.00	0.00	0.00	0.00	R6	1.00	a	a	a	a	a	a	a	R6	a	a	a	a	a	a	a	a	R6	a	e	d	d	d	d	R6	c		
	山形村	0.00	0.71	1.50	0.00	0.96	1.00	0.54	R6	第一四半期に7割の発注を目標とする	0.50	0.67	0.60	0.75	0.50	1.00	0.33	1.00	R6	1.00	b	a	a	a	a	a	a	R6	a	b	a	a	a	a	a	a	R6	a	e	e	e	e	e	R6	c		
	朝日村	0.57	0.77	1.24	0.22	0.49	0.36	0.70	R6	第一四半期に7割の発注を目標とする	0.67	0.57	0.00	0.00	0.38	0.21	0.23	0.70	R6	0.70	a	a	a	a	a	a	a	R6	a	b	b	b	b	b	b	b	R6	a	b	b	b	b	b	R6	a		
	筑北村	0.80	0.54	1.17	1.04	0.55	1.18	0.80	R6	第一四半期の発注を目標とする	0.00	0.00	0.00	0.00	0.00	0.70	1.00	1.00	R6	1.00	b	b	b	b	b	b	a	R6	a	b	b	b	b	b	b	b	R6	a	d	d	d	d	d	R6	c		
	池田町	0.83	1.02	0.75	0.35	0.75	0.57	0.70	R6	第一四半期に7割の発注を目標とする	集計対象外	0.92	0.87	1.00	1.00	0.90	0.67	1.00	R6	1.00	b	a	a	a	a	a	a	R6	a	b	a	a	a	a	a	a	R6	a	d	d	d	a	c	R6	c		
	松川村	0.61	0.25	0.09	0.62	0.10	0.30	0.60	R6	0.90	0.96	0.86	0.80	0.91	0.86	0.71	0.69	0.70	R6	1.00	a	a	a	a	a	a	a	R6	a	a	a	a	a	a	a	a	R6	a	(H28.3策定)	c	d	d	d	d	d	R6	a
	白馬村	0.52	0.86	0.98	1.41	0.62	0.75	0.68	R6	0.68	0.00	0.00	0.00	0.00	0.25	0.87	1.00	0.90	R6	1.00	a	a	a	a	b	b	b	R6	a	b	b	b	b	b	b	b	R6	a	e	d	d	d	b	R6	a		
	小谷村	0.76	1.22	0.49	0.74	0.58	0.85	0.66	R6	0.80	0.83	1.00	発注件数集計不可	1.00	1.00	1.00	1.00	1.00	R6	1.00	a	a	a	a	a	a	a	R6	a	b	a	a	a	a	a	a	R6	a	e	d	d	a	b	R6	c		
	坂城町	0.72	0.75	0.88	0.66	0.99	1.11	0.45	R6	0.80	1.00	1.00	1.00	1.00	1.00	1.00	1.00	1.00	R6	1.00	a	a	a	a	a	a	b	R6	a	a	a	a	a	a	b	R6	a	a	a	a	a	a	R6	a			
小布施町	0.90	1.70	0.55	1.04	0.72	0.95	0.60	R6	第一四半期に9割の発注を目標とする	1.00	1.00	1.00	1.00	1.00	1.00	1.00	1.00	R6	1.00	b	a	a	a	a	a	a	R6	a	b	b	b	b	b	b	b	R6	a	(R5年度運用開始予定)	e	e	e	e	e	e	R6	c	
高山村	0.66	1.55	0.96	0.64	0.93	0.79	0.80	R6	0.90	0.00	0.00	0.00	0.00	0.00	0.00	1.00	1.00	R6	1.00	b	a	a	a	a	a	a	R6	a	a	a	a	a	a	a	a	R6	a	e	e	d	d	b	R6	c			
山ノ内町	0.81	0.73	0.71	1.14	0.50	0.62	0.54	R6	0.90	0.00	0.00	0.00	0.37	0.73	1.00	0.73	1.00	R6	1.00	a	a	a	a	a	a	a	R6	a	a	a	a	a	a	a	a	R6	a	e	e	d	d	a	R6	c			
木島平村	1.50	0.21	0.71	0.89	1.33	—	0.50	R6	現状維持	0.32	0.37	0.35	0.86	0.88	0.18	0.24	0.90	R6	1.00	a	a	a	a	a	a	a	R6	a	a	a	a	a	a	a	a	R6	a	e	e	e	d	c	R6	c			

(参考資料)各発注機関の取り組み状況【工事】

【長野県内市町村】

発注機関名		全国統一指標																関東ブロック独自指標																										
		指標①								指標③								指標④								指標⑤								指標⑥										
		地域平準化率								低入札価格調査基準又は最低制限価格の設定状況								最新の積算基準の適用状況及び基準対象外の際の対応状況								設計変更ガイドラインの策定・活用状況								市区町村における週休2日対象工事の実施状況										
		目標								目標								目標								目標								目標										
		基準値 (R1)	実績値 (R2)	実績値 (R3)	実績値 (R4)	実績値 (R5)	実績値 (R6)	見込み値 (R6)	年次	目標値	基準値 (H30)	実績値 (R1)	実績値 (R2)	実績値 (R3)	実績値 (R4)	実績値 (R5)	実績値 (R6)	見込み値 (R6)	年次	目標値	実績値 (R1)	実績値 (R2)	実績値 (R3)	実績値 (R4)	実績値 (R5)	実績値 (R6)	見込み値 (R6)	年次	内容	実績値 (R1)	実績値 (R2)	実績値 (R3)	実績値 (R4)	実績値 (R5)	実績値 (R6)	見込み値 (R6)	年次	内容						
長野県 (市町村)	野沢温泉村	1.22	1.11	1.50	0.80	0.89	0.71	0.80	R6	第一四半期に7割の発注を目標とする	0.23	0.17	0.31	1.00	1.00	0.35	0.32	1.00	R6	1.00	a	a	a	a	a	a	a	R6	a	a	a	a	a	a	a	R6	a	e	d	d	c	c	R6	a
	信濃町	1.21	0.83	0.98	0.36	0.88	0.83	0.50	R6	現状維持	0.00	0.44	0.42	0.27	0.23	0.27	0.50	0.20	R6	1.00	a	a	a	a	a	a	b	R6	a	a	a	a	a	b	R6	a	e	d	d	c	a	R6	a	
	小川村	0.68	0.17	0.91	0.49	1.17	0.95	0.50	R6	第一四半期に7割の発注を目標とする	0.00	0.00	0.00	0.00	0.00	0.00	0.00	1.00	R6	1.00	a	a	a	a	a	a	a	R6	a	a	a	a	a	a	a	R6	a	e	d	d	d	a	R6	a
	飯綱町	0.60	0.84	0.76	0.63	0.34	0.35	0.63	R6	第一四半期に7割の発注を目標とする	0.38	発注件数集計不可	0.52	0.54	0.77	0.18	0.30	0.57	R6	1.00	b	b	b	b	b	b	b	R6	a	b	b	b	b	b	b	R6	a	e	e	e	e	c	R6	c
	栄村	0.16	0.83	1.23	0.17	0.83	0.75	0.50	R6	第一四半期に7割の発注を目標とする	0.00	0.00	0.00	0.00	0.00	-	1.00	0.00	R6	1.00	a	a	a	a	a	a	a	R6	a	a	a	a	a	a	b	R6	a	d	d	d	d	b	R6	b

(参考資料)各発注機関の取り組み状況【業務】

【国】

発注機関名	全国統一指標								関東ブロック独自指標									
	指標①								指標③									
	地域平準化率								ウィークリースタンスの実施									
	基準値 (R1)	実績値 (R2)	実績値 (R3)	実績値 (R4)	実績値 (R5)	実績値 (R6)	見込み値 (R6)	目標		基準値 (R1)	実績値 (R2)	実績値 (R3)	実績値 (R4)	実績値 (R5)	実績値 (R6)	見込み値 (R6)	目標	
								年次	目標値								年次	内容
関東管区警察局	—	—	—	—	—	—	0.00	R6	0.50	c	c	c	a	a	a	a	R6	a
科学警察研究所	—	—	1.00	—	—	—	0.50	R6	0.50	c	a	a	a	a	a	a	R6	a
皇宮警察本部	—	—	—	0.00	—	—	0.00	R6	0.50	a	a	a	a	a	a	a	R6	a（受注者へ浸透を図る）
東京都警察情報通信部	—	—	—	—	—	—	0.00	R6	0.50	a	a	a	a	a	a	a	R6	a（受注者へ浸透を図る）
関東財務局	0.75	0.67	0.20	0.75	0.40	0.50	0.50	R6	0.50	c	c	c	c	c	c	b	R6	b
関東信越国税局	—	—	—	—	—	—	0.50	R6	早期発注に努める	b	b	b	b	b	a	a	R6	a
財務省 東京国税局	—	—	1.00	0.00	1.00	—	0.86	R6	第3四半期までに完了するよう努める	c	c	c	b	a	a	a	R6	a
関東農政局	0.76	0.63	0.42	0.70	0.74	0.79	0.50	R6	0.50	a	a	a	a	a	a	a	R6	a（受注者へ浸透を図る）
国 林野庁関東森林管理局	0.67	0.43	0.38	0.45	0.40	0.41	0.50	R6	0.50	b	b	b	a	a	a	a	R6	a（受注者へ浸透を図る）
関東地方整備局	0.63	0.58	0.61	0.58	0.54	0.47	0.50	R6	0.50	a	a	a	a	a	a	a	R6	a（受注者へ浸透を図る）
国土交通省関東運輸局	1.00	—	1.00	—	1.00	1.00	0.00	R6	0.50	a	a	a	a	a	a	a	R6	a
国土交通省 東京航空局	0.80	0.61	0.67	0.82	0.84	0.83	0.50	R6	0.50	b	b	b	b	b	b	a	R6	a（受注者へ浸透を図る）
国土技術政策総合研究所	0.71	0.61	0.60	0.68	0.71	0.72	0.79	R6	0.50	b	b	a	a	a	a	a	R6	a（受注者へ浸透を図る）
関東地方環境事務所	0.65	0.67	0.71	0.80	0.94	0.88	0.66	R6	0.60	c	c	c	c	c	a	a	R6	a
北関東防衛局	0.42	0.39	0.40	0.41	0.34	0.20	0.50	R6	0.50	c	c	c	c	c	c	a	R6	a
南関東防衛局	0.44	0.29	0.42	0.38	0.42	0.31	0.50	R6	0.50	c	c	c	c	c	c	c	R6	a（受注者へ浸透を図る）
東京高等裁判所	—	—	—	1.00	1.00	1.00	1.00	R6	早期発注に努める	c	c	c	c	c	c	c	R6	a（R6年度までに運用開始予定）

(参考資料)各発注機関の取り組み状況【業務】

【特殊法人等】

発注機関名		全国統一指標									関東ブロック独自指標								
		指標①									指標③								
		地域平準化率									ウィークリースタンスの実施								
		基準 値 (R1)	実 績 値 (R2)	実 績 値 (R3)	実 績 値 (R4)	実 績 値 (R5)	実 績 値 (R6)	見 込 み 値 (R6)	目標		基準 値 (R1)	実 績 値 (R2)	実 績 値 (R3)	実 績 値 (R4)	実 績 値 (R5)	実 績 値 (R6)	見 込 み 値 (R6)	目標	
年次	目標値								年次	内容									
特殊法人等	東日本高速道路（株） 関東支社	0.26	0.21	0.16	0.15	0.22	0.18	0.40	R6	0.40	a	a	a	a	a	a	a	R6	a（受注者へ浸透を図る）
	中日本高速道路（株） 東京支社	0.25	0.32	0.33	0.39	0.33	0.39	0.40	R6	0.40	a	a	a	a	a	a	a	R6	a（受注者へ浸透を図る）
	首都高速道路（株）	0.13	0.19	0.16	0.15	0.14	0.19	0.40	R6	0.40	a	a	a	a	a	a	a	R6	a
	成田国際空港（株）	0.25	0.08	0.08	0.17	0.19	0.12	0.15	R6	0.40	c	c	c	a	a	a	a	R6	a（受注者へ浸透を図る）
	日本中央競馬会	0.00	0.00	0.00	－	0.00	1.00	0.00	R6	現状維持	c	c	c	c	c	a	a	R6	a
	（国研）科学技術振興機構	－	－	1.00	－	－	－	第4四半期に5割の業務が完了することを目標とする。	R6	第4四半期に5割の業務が完了することを目標とする。	c	c	c	c	b	a	a	R6	a（R5年度中の運用開始を目指す）
	（独）国際協力機構	0.33	0.36	0.45	0.00	0.75	0.00	0.63	R6	基準値を維持する	c	c	c	c	c	c	c	R6	a（R6年度運用開始予定）
	（独）国立科学博物館	－	－	－	－	－	－	0.50	R6	0.50	c	c	c	b	a	a	a	R6	b
	（独）国立女性教育会館	－	－	－	0.50	0.00	－	0.00	R6	0.50	c	c	c	a	a	a	a	R6	a
	（独）国立美術館 国立西洋美術館	－	－	－	－	－	－	1.00	R6	第一四半期に5割の発注を目標とする。	b	b	b	b	b	b	b	R6	a（R6年度までに指針等を整備する）
	（独）国立文化財機構 東京国立博物館	－	－	－	－	－	－	1.00	R6	第一四半期に5割の発注を目標とする	a	a	a	a	a	a	a	R6	a
	（独）国立文化財機構 東京文化財研究所	－	－	－	－	－	－	0.90	R6	－	c	c	b	b	b	a	a	R6	a
（独）高齢・障害・求職者雇用支援機構	0.00	0.00	0.00	－	0.25	0.59	－	R6	0.40	c	c	c	c	a	a	a	R6	a	

(参考資料)各発注機関の取り組み状況【業務】

【特殊法人等】

発注機関名		全国統一指標									関東ブロック独自指標								
		指標①									指標③								
		地域平準化率									ウィークリースタンスの実施								
		基準 値 (R1)	実績 値 (R2)	実績 値 (R3)	実績 値 (R4)	実績 値 (R5)	実績 値 (R6)	見込 み 値 (R6)	目標		基準 値 (R1)	実績 値 (R2)	実績 値 (R3)	実績 値 (R4)	実績 値 (R5)	実績 値 (R6)	見込 み 値 (R6)	目標	
年次	目標値								年次	内容									
特殊法人等	(独) 中小企業基盤整備機構	—	—	—	—	—	—	0.00	—	—	—	c	c	c	c	c	c	—	—
	(独) 鉄道建設・運輸施設整備支援機構 東京工事事務所	0.27	0.24	0.18	0.55	0.60	1.00	0.20	R6	0.40	c	c	c	b	a	a	a	R6	a
	(独) 都市再生機構	0.31	0.34	0.24	0.28	0.30	0.34	0.40	R6	0.40	c	b	b	b	a	a	a	R6	a
	(独) 日本学生支援機構	—	—	0.00	1.00	0.33	—	—	稼働件数が極端に少ないため、目標設定は不可能であるが、早期発注に努める。		b	b	b	b	b	b	a	R6	a（R6年度運用開始予定）
	(独) 日本芸術文化振興会	—	—	0.00	1.00	—	—	0.50	R6	0.50	a	b	b	b	b	b	b	R6	a（R6年度までに運用開始を目指す）
	(国研) 日本原子力研究開発機構	0.75	0.55	0.00	1.00	0.00	0.50	<small>事業の特性及び予算制 定等により、発注時期 及び期間のコントロール が困難なものである が、平準化に努める。</small>	R6	<small>事業の特性及び予算制度等 により、発注時期及び納期 のコントロールが困難な ものもあるが、平準化に 努める。</small>	c	c	c	c	b	b	a	R6	a
	(独) 日本スポーツ振興センター	0.33	0.33	—	0.00	0.17	0.40	0.50	R6	現状維持	c	c	c	c	b	a	a	R6	a（R6までの運用開始を目標とします。ただし、監督官庁の策定状況を踏まえ実施します。）
	(独) 水資源機構	0.51	0.50	0.60	0.47	0.51	0.52	0.40	R6	0.40	a	a	a	a	a	a	a	R6	a（受注者へ浸透を図る）
	(独) 労働者健康安全機構	0.50	0.60	—	1.00	0.25	0.50	0.00	R6	<small>年間における新規 案件が少ないため 目標の設定が困難</small>	b	b	b	b	b	b	b	R6	b
	(国研) 産業技術総合研究所	0.50	1.00	0.83	0.75	0.60	0.57	0.65	R6	<small>必要に応じた、その 都度の単年度発注が 主な為、数値目標を 掲げることが困難</small>	c	b	b	b	b	b	a	R6	a（R6年度運用開始予定）
(独) 製品評価技術基盤機構	—	—	—	—	—	—	—	<small>対象件数が少ないため、 特定年度での目標設定は 困難。</small>		b	b	b	b	a	a	a	R6	a（受注者へ浸透を図る）	
地方共同法人 日本下水道事業団		0.69	0.57	0.67	0.67	0.67	0.63	0.40	R6	0.40	c	c	c	a	a	a	a	R6	a

(参考資料)各発注機関の取り組み状況【業務】

【都県・政令市】

発注機関名		全国統一指標																		関東ブロック独自指標											
		指標①									指標②									指標③											
		地域平準化率									低入札価格調査基準又は最低制限価格の設定状況									ウィークリースタンスの実施											
		基準 値 (R1)	実績 値 (R2)	実績 値 (R3)	実績 値 (R4)	実績 値 (R5)	実績 値 (R6)	見 込 み 値 (R6)	目標		基準 値 (H30)	基準 値 (R1)	実績 値 (R2)	実績 値 (R3)	実績 値 (R4)	実績 値 (R5)	実績 値 (R6)	見 込 み 値 (R6)	年次	目 標 値	基準 値 (R1)	実績 値 (R2)	実績 値 (R3)	実績 値 (R4)	実績 値 (R5)	実績 値 (R6)	見 込 み 値 (R6)	年次	内容		
年次	目標値																														
都 県	茨城県	0.44	0.43	0.43	0.48	0.46	0.46	0.40	R6	0.40	0.95	1.00	0.99	0.99	1.00	1.00	1.00	1.00	R6	1.00	a	a	a	a	a	a	a	a	R6	a	
	栃木県	0.39	0.37	0.37	0.40	0.39	0.39	0.40	R6	0.40	0.93	0.89	0.97	1.00	1.00	1.00	1.00	1.00	R6	1.00	a	a	a	a	a	a	a	a	R6	a（取組を 推進する）	
	群馬県	0.40	0.41	0.44	0.45	0.44	0.43	0.40	R6	0.40	未集 計	0.92	0.99	0.98	1.00	0.98	1.00	1.00	R6	1.00	a	a	a	a	a	a	a	a	R6	a（ただし災 害を除く）	
	埼玉県	0.47	0.42	0.44	0.44	0.46	0.45	0.40	R6	0.47	0.98	1.00	1.00	1.00	1.00	1.00	1.00	1.00	R6	1.00	a	a	a	a	a	a	a	a	R6	a	
	千葉県	0.50	0.47	0.48	0.45	0.47	0.48	0.50	R6	0.50	0.94	1.00	1.00	1.00	1.00	1.00	1.00	1.00	R6	1.00	a	a	a	a	a	a	a	a	R6	a（受注者へ浸 透を図る）	
	東京都	0.59	0.56	0.53	0.54	0.51	0.49	0.50	R6	0.50	0.00	0.00	0.00	0.02	0.06	0.19	0.65	0.50	R6	1.00	a	a	a	a	a	a	a	a	a	R6	a
	神奈川県	0.48	0.52	0.49	0.46	0.46	0.44	0.48	R6	0.48	1.00	1.00	1.00	1.00	1.00	1.00	1.00	1.00	R6	1.00	a	a	a	a	a	a	a	a	R6	a	
	山梨県	0.51	0.49	0.48	0.47	0.47	0.47	0.41	R6	0.50	0.02	0.01	0.95	0.95	0.96	0.98	1.00	1.00	R6	1.00	a	a	a	a	a	a	a	a	R6	a	
政 令 市	長野県	0.35	0.32	0.38	0.34	0.34	0.35	現状維持 (0.35)	R6	現状維持	1.00	1.00	1.00	1.00	1.00	1.00	1.00	1.00	R6	1.00	a	a	a	a	a	a	a	a	R6	a	
	さいたま市（埼玉県域）	0.57	0.55	0.58	0.57	0.62	0.63	0.50	R6	0.50	0.99	1.00	0.56	0.99	1.00	0.99	1.00	1.00	R6	1.00	c	c	a	a	a	a	a	a	R6	a（ルールの整 備及び取り組み を実施）	
	千葉市（千葉県域）	0.59	0.55	0.52	0.59	0.51	0.50	0.50	R6	0.50	1.00	1.00	1.00	1.00	1.00	1.00	1.00	1.00	R6	1.00	a	a	a	a	a	a	a	a	R6	a	
	横浜市（神奈川県域）	0.75	0.70	0.68	0.67	0.59	0.52	0.50	R6	0.50	0.94	0.89	0.89	0.98	1.00	1.00	1.00	1.00	R6	1.00	a	a	a	a	a	a	a	a	R6	a	
	川崎市（神奈川県域）	0.61	0.62	0.60	0.59	0.53	0.57	0.50	R6	0.50	未集 計	1.00	0.76	0.87	0.85	0.85	0.85	0.85	R6	1.00	b	b	b	a	a	a	a	a	R6	a	
	相模原市（神奈川県域）	0.71	0.55	0.72	0.72	0.70	0.77	0.50	R6	0.50	1.00	0.40	1.00	1.00	1.00	1.00	1.00	1.00	R6	1.00	a	a	a	a	a	a	a	a	R6	a	

参考資料

(R6実績値の見える化)

国機関

分類	工事				業務	
	全国統一指標		関東ブロック独自指標		全国統一指標	関東ブロック独自指標
指標	地域 平 準 化 率 ①	週 休 2 日 対 象 工 事 の 実 施 状 況 指 標 ②	予 定 価 格 の 適 切 な 設 定 指 標 ④	適 切 な 設 計 変 更 指 標 ⑤	地 域 平 準 化 率 指 標 ①	ウ ィ ー ク リ ー ス タ ン ス の 実 施 指 標 ③
関東管区警察局	1.09	1.00	a	a	－	a
科学警察研究所	0.00	1.00	a	a	－	a
皇宮警察本部	0.82	1.00	a	a	－	a
東京都警察情報通信部	－	1.00	a	b	－	a
関東財務局	0.44	1.00	a	a	0.50	c
関東信越国税局	0.42	1.00	a	a	－	a
財務省 東京国税局	0.99	1.00	a	a	－	a
関東農政局	0.70	1.00	a	a	0.79	a
林野庁関東森林管理局	0.82	1.00	a	a	0.41	a
関東地方整備局	0.91	1.00	a	a	0.47	a
国土交通省関東運輸局	－	1.00	a	a	1.00	a
国土交通省 東京航空局	0.66	1.00	a	a	0.83	b
国土技術政策総合研究所	0.80	1.00	a	a	0.72	a
関東地方環境事務所	0.76	1.00	a	a	0.88	a
北関東防衛局	0.95	1.00	a	a	0.20	c
南関東防衛局	0.89	1.00	a	a	0.31	c
東京高等裁判所	0.29	0.05	a	a	1.00	c

【工事指標④予定価格の適切な設定】

■a:最新の積算基準を適用※4し、かつ、基準範囲外の場合の一定のルールを整備し活用

■b:最新の積算基準を適用※4しているが、基準範囲外の場合の一定のルールは整備していない

■c:その他

(※4 他団体の積算基準を適用している場合含む)

【工事指標⑤適切な設計変更】

■a:設計変更ガイドラインを策定・活用しこれに基づき設計変更を実施

■b:設計変更ガイドラインは未策定だが、必要に応じて設計変更を実施

■c:設計変更を実施していない

【業務指標③ウィークリースタンスの実施】

■a:ウィークリースタンスに関する指針等の一定のルールを整備し、かつ、取り組みを実施

■b:ウィークリースタンスに関する 指針等の一定のルールを整備していないが、取り組みを実施

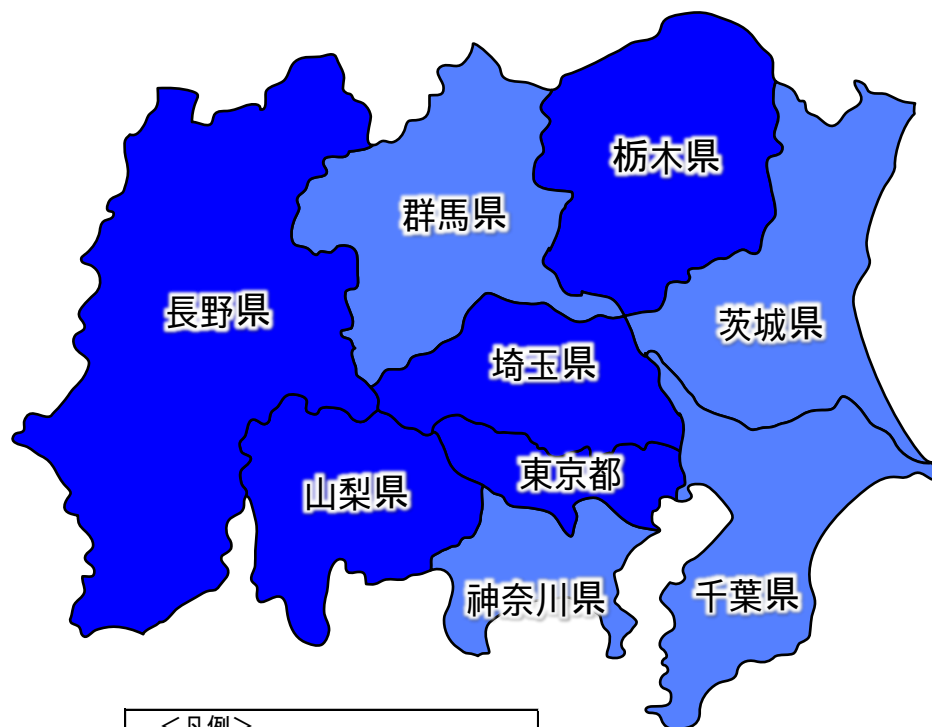
■c:実施していない

特殊法人等

分類	工事				業務	
	全国統一指標		関東ブロック独自指標		全国統一指標	関東ブロック独自指標
指標	地域 平 準 化 率 指 標 ①	週 休 2 日 対 象 工 事 の 実 施 状 況 指 標 ②	予 定 価 格 の 適 切 な 設 定 指 標 ④	適 切 な 設 計 変 更 指 標 ⑤	地 域 平 準 化 率 指 標 ①	ウ ィ ー ク リ ー ス タ ン ス の 実 施 指 標 ③
東日本高速道路（株）関東支社	1.00	1.00	a	a	0.18	a
中日本高速道路（株）東京支社	1.06	1.00	a	a	0.39	a
首都高速道路（株）	0.97	1.00	a	a	0.19	a
成田国際空港（株）	0.92	1.00	a	a	0.12	a
日本中央競馬会	1.01	1.00	a	a	1.00	a
（国研）科学技術振興機構	3.00	1.00	a	a	－	a
（独）国際協力機構	0.48	0.76	a	a	0.00	c
（独）国立科学博物館	0.95	1.00	a	a	－	a
（独）国立女性教育会館	－	－	a	a	－	a
（独）国立美術館 国立西洋美術館	0.25	0.67	a	a	－	b
（独）国立文化財機構 東京国立博物館	0.75	1.00	a	a	－	a
（独）国立文化財機構 東京文化財研究所	0.80	1.00	a	a	－	a
（独）高齢・障害・求職者雇用支援機構	0.84	1.00	a	a	0.59	a
（独）中小企業基盤整備機構	0.00	－	b	b	－	c
（独）鉄道建設・運輸施設整備支援機構 東京工事事務所	1.23	－	a	a	1.00	a
（独）都市再生機構	0.95	1.00	a	a	0.34	a
（独）日本学生支援機構	0.46	1.00	a	a	－	b
（独）日本芸術文化振興会	0.29	0.33	a	a	－	b
（国研）日本原子力研究開発機構	0.84	1.00	a	b	0.50	b
（独）日本スポーツ振興センター	0.40	1.00	a	a	0.40	a
（独）水資源機構	0.91	0.93	a	a	0.52	a
（独）労働者健康安全機構	0.74	1.00	a	b	0.50	b
（国研）産業技術総合研究所	0.74	0.00	a	a	0.57	b
（独）製品評価技術基盤機構	0.75	1.00	a	a	－	a
地方共同法人 日本下水道事業団	0.92	0.93	a	a	0.63	a

都県

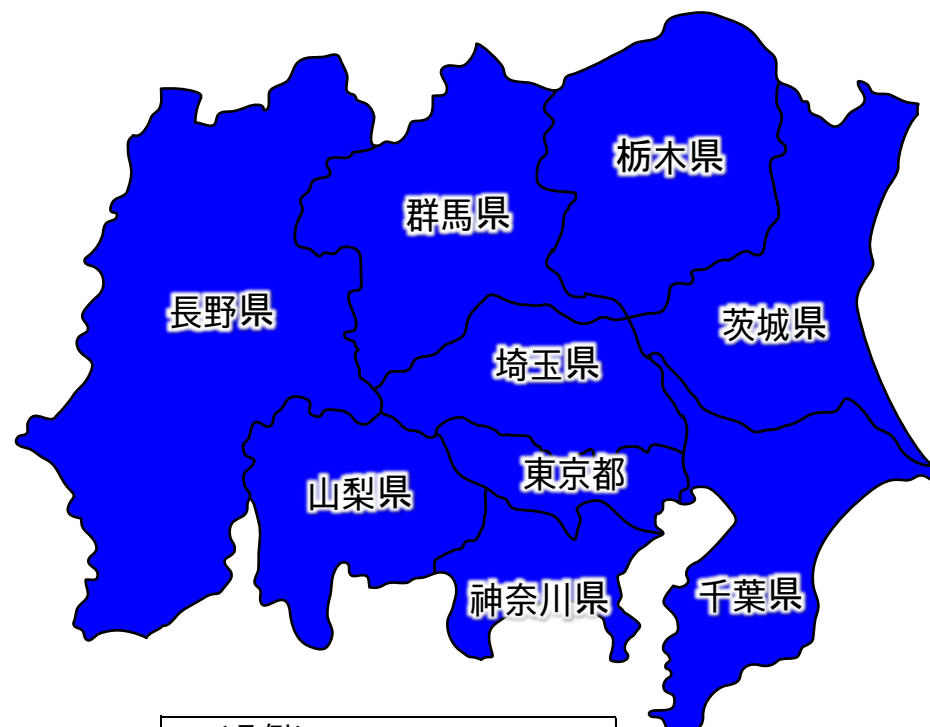
工事①地域平準化率



<凡例>

- 平準化率0.8以上
- 平準化率0.7以上0.8未満
- 平準化率0.6以上0.7未満
- 平準化率0.6未満
- 発注工事なし

工事②週休2日対象工事の実施状況

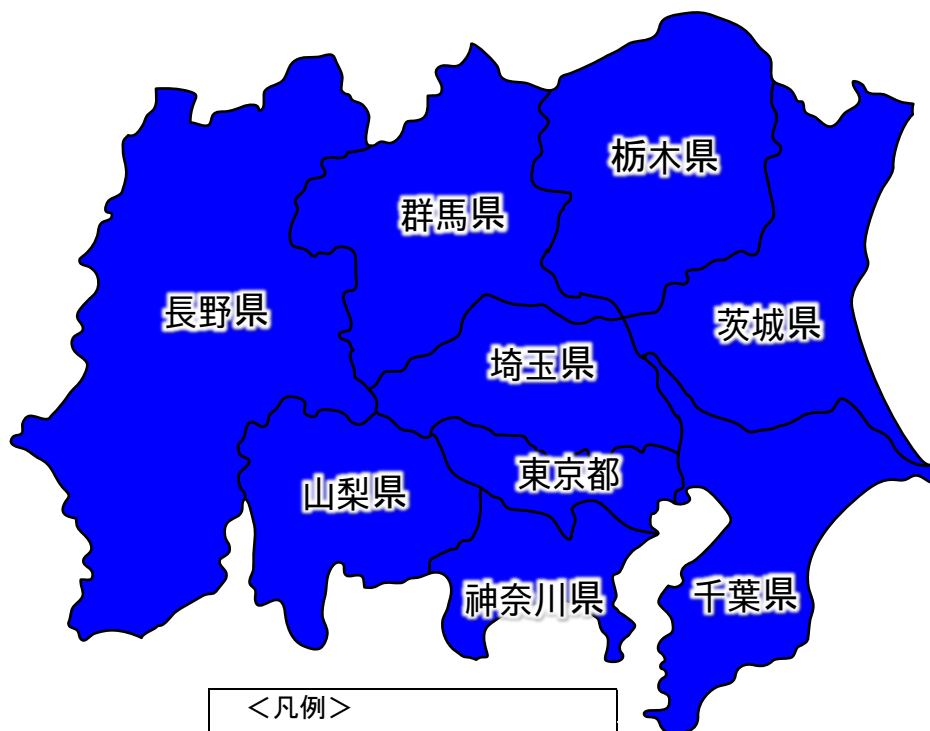


<凡例>

- 設定率1.0
- 設定率0.8以上1.0未満
- 設定率0.5以上0.8未満
- 設定率0.5未満

都県

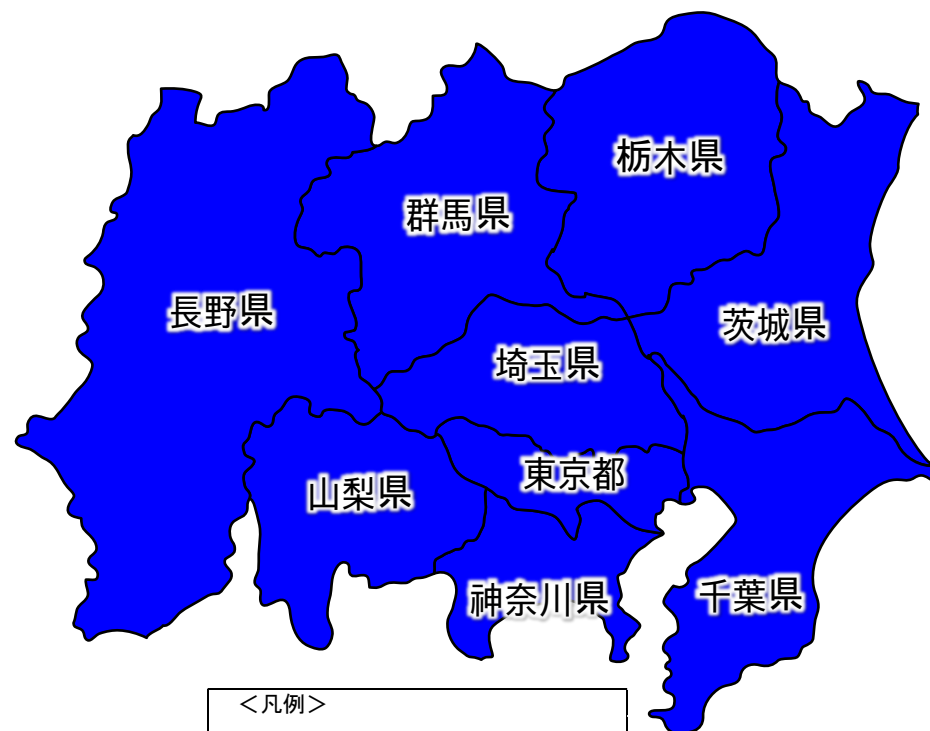
工事③ダンピング対策



<凡例>

- 設定率1.0
- 設定率0.9以上1.0未満
- 設定率0.8以上0.9未満
- 設定率0.8未満
- 設定なし

④予定価格の適切な設定

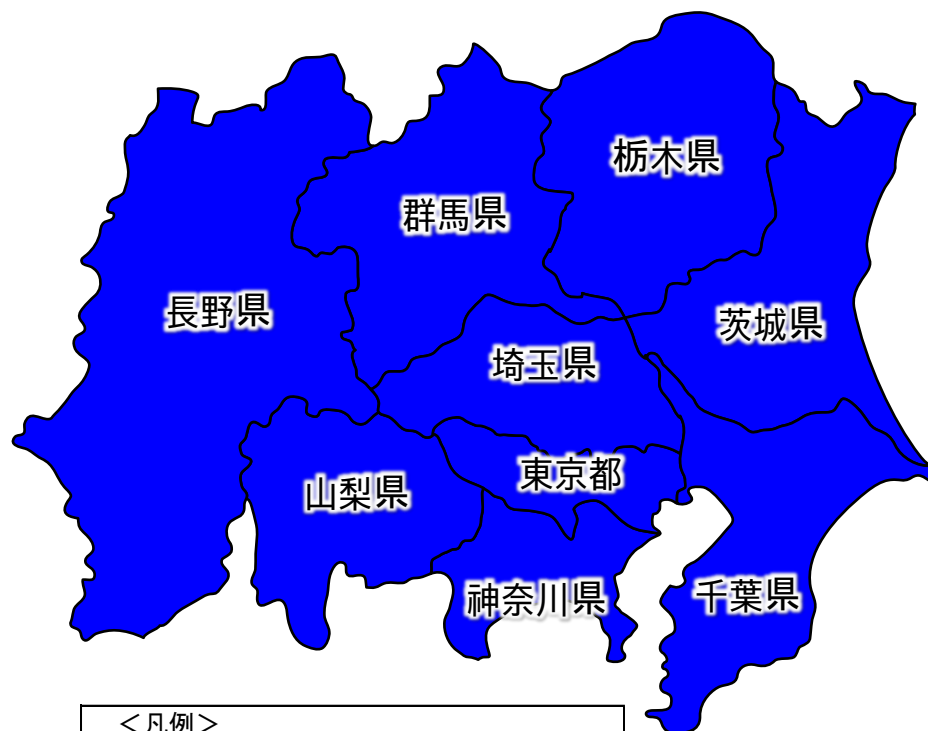


<凡例>

- a : 最新の積算基準を適用、基準範囲外の場合は要領を整備し活用
- b : 最新の積算基準を適用、基準範囲外の場合の要領の整備なし
- c : その他
- 設定なし

都県

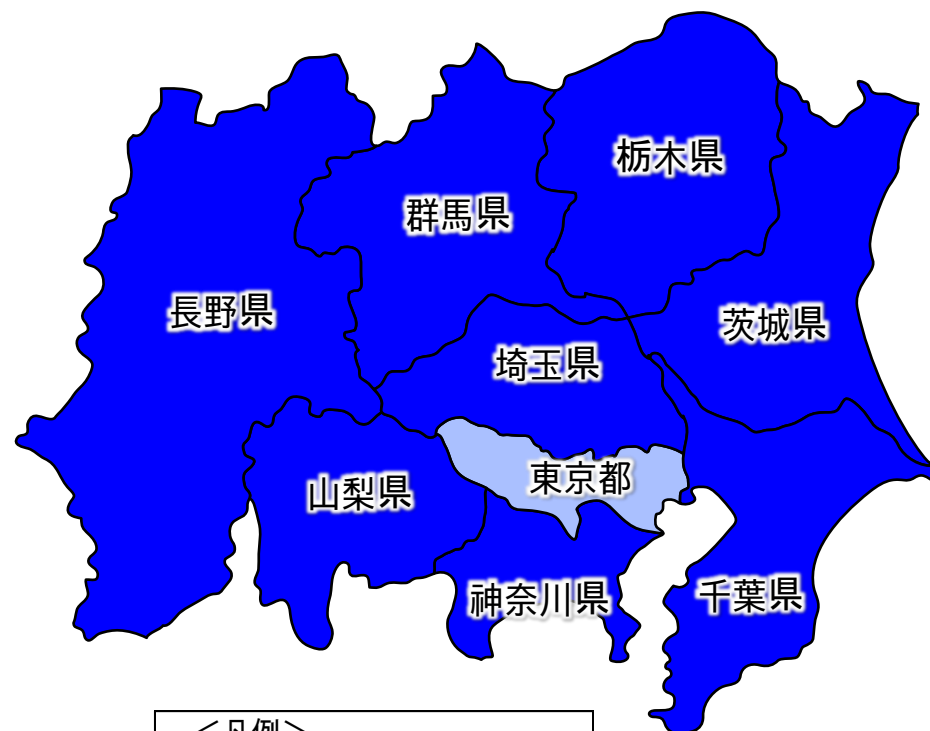
工事⑤適切な設計変更



<凡例>

- a : 設計変更ガイドラインを策定・活用し、これに基づき設計変更を実施
- b : 設計変更ガイドラインは未策定だが、必要に応じて設計変更を実施
- c : 設計変更を実施していない

業務②ダンピング対策

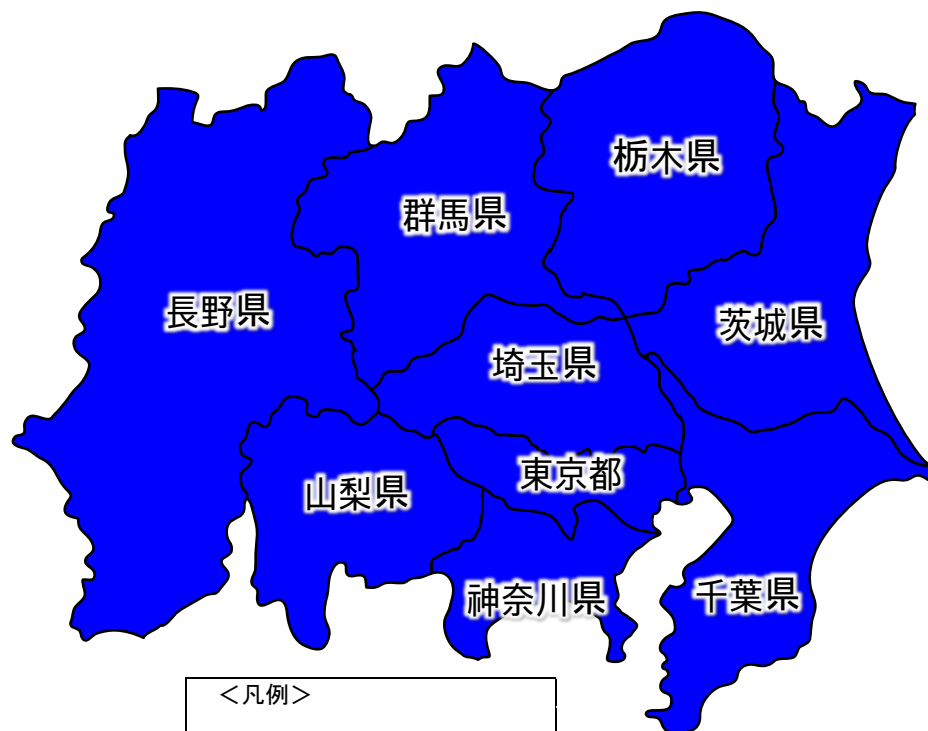


<凡例>

- 設定率1.0
- 設定率0.8以上1.0未満
- 設定率0.5以上0.8未満
- 設定率0.5未満

都県

業務③ウィークリースタンスの実施



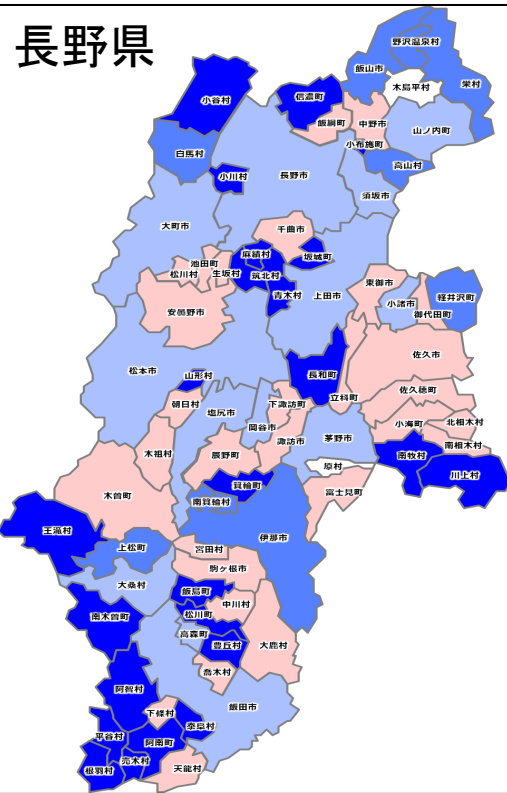
<凡例>

- a : ウィークリースタンスに関する指針等の一定のルールを整備し、かつ、取り組みを実施
- b : ウィークリースタンスに関する指針等の一定のルールを整備していないが、取り組みを実施
- c : 実施していない

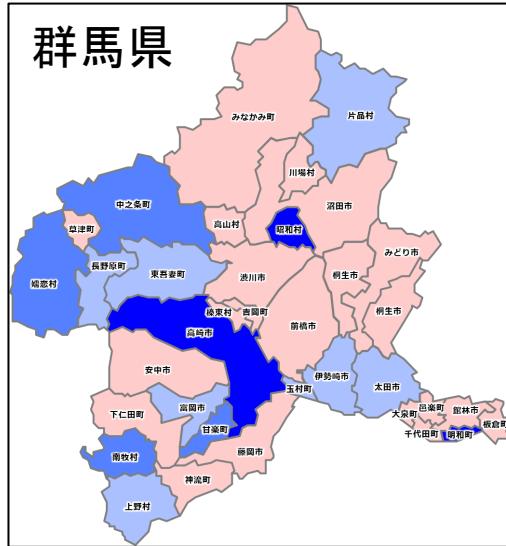
全国統一指標・関東ブロック独自指標 令和6年度調査結果

(工事①地域平準化率)

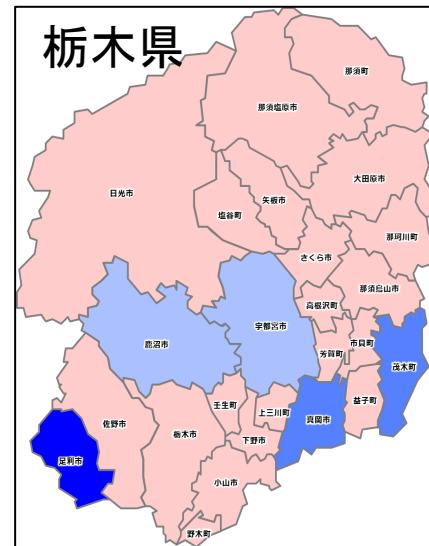
長野県



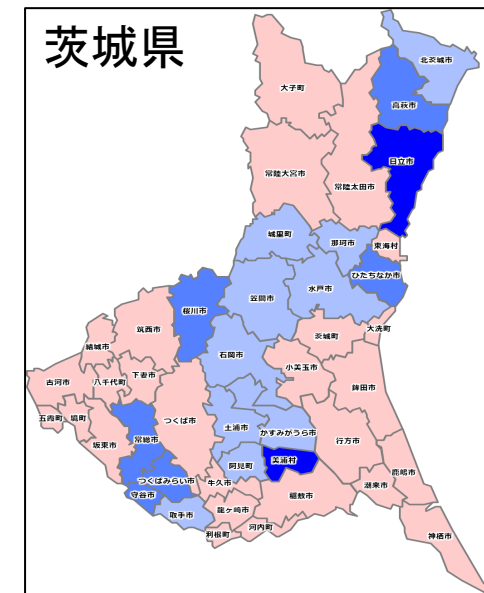
群馬県



栃木県



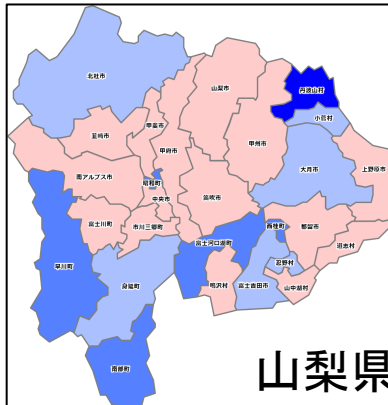
茨城県



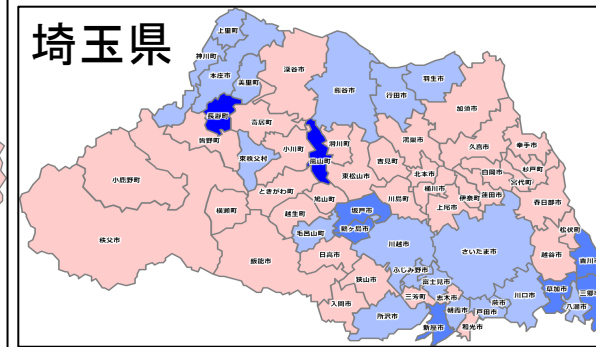
<凡例>

- 平準化率0.8以上
- 平準化率0.7以上0.8未満
- 平準化率0.6以上0.7未満
- 平準化率0.6未満
- 発注工事なし

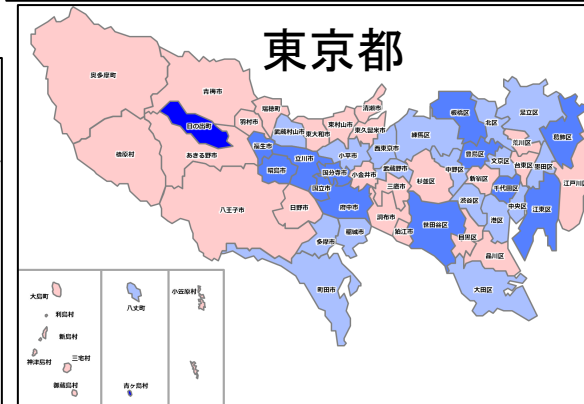
山梨県



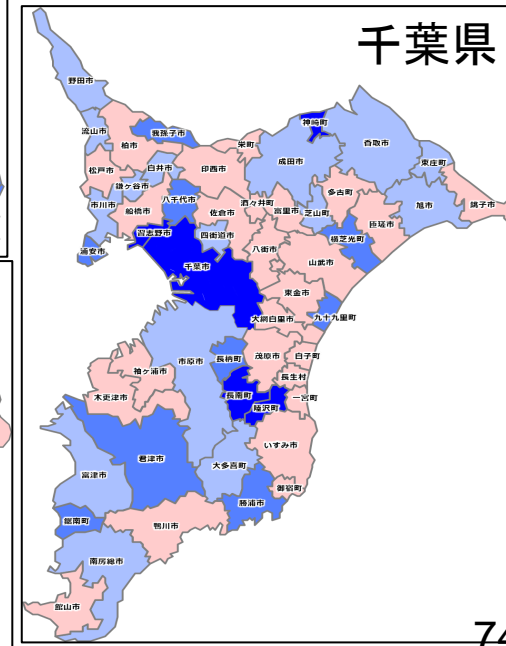
埼玉県



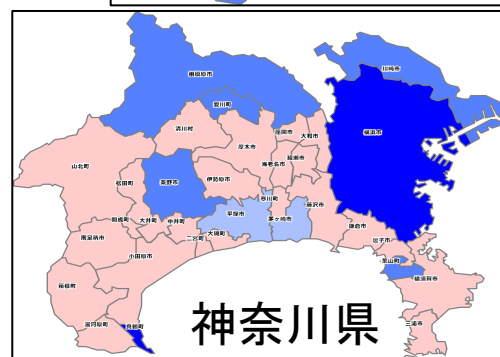
東京都

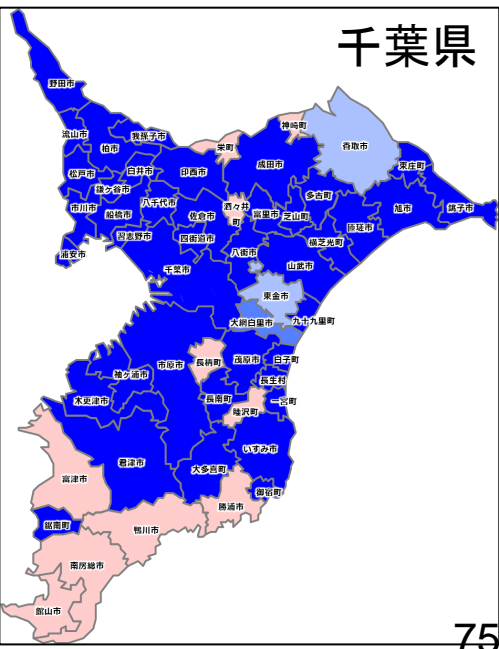
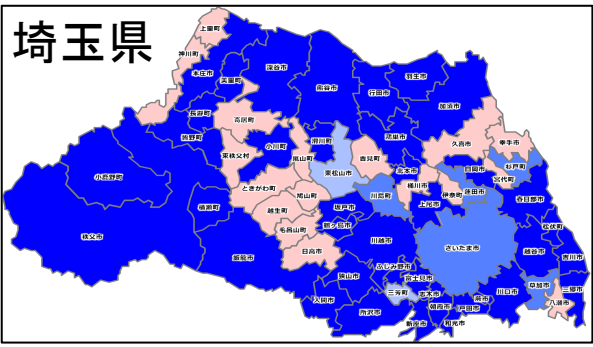
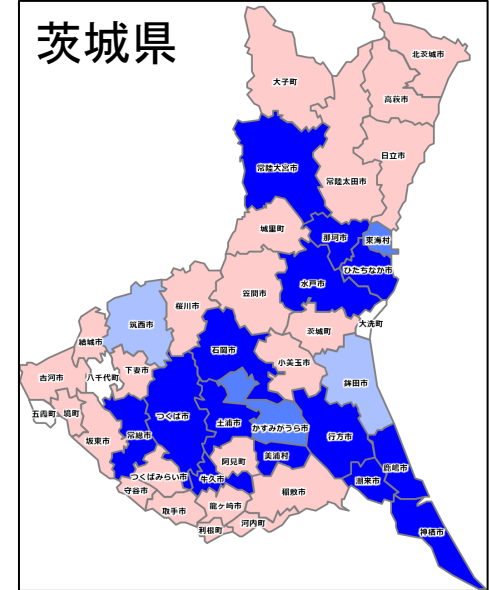
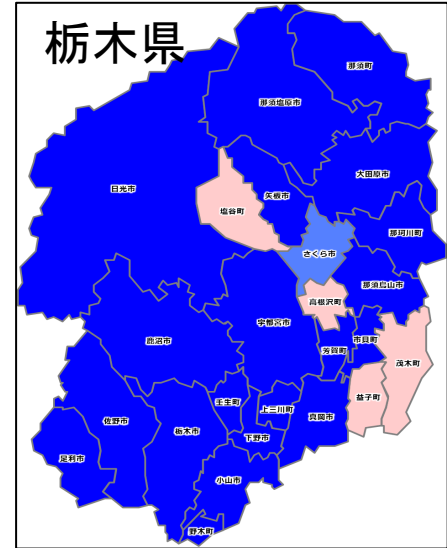
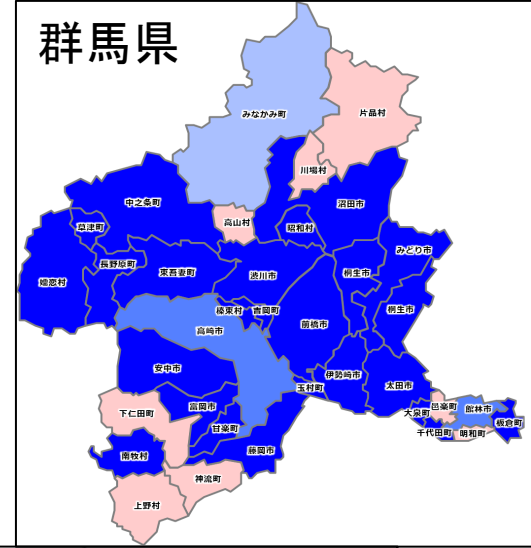
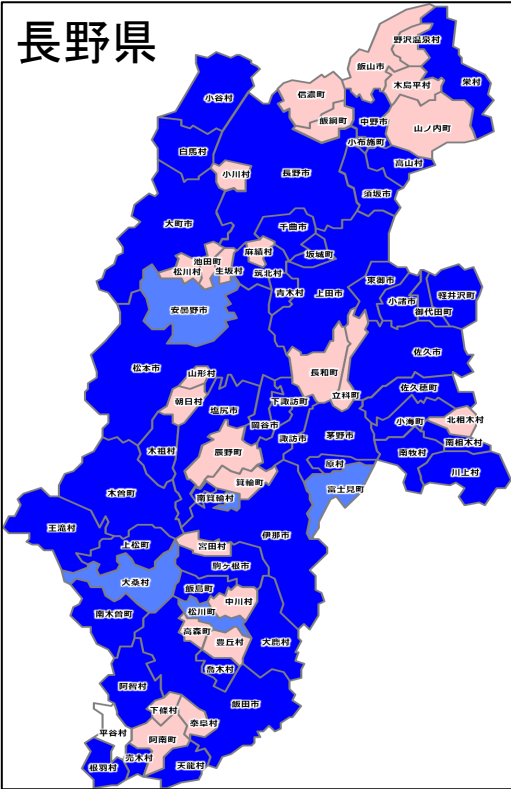


千葉県



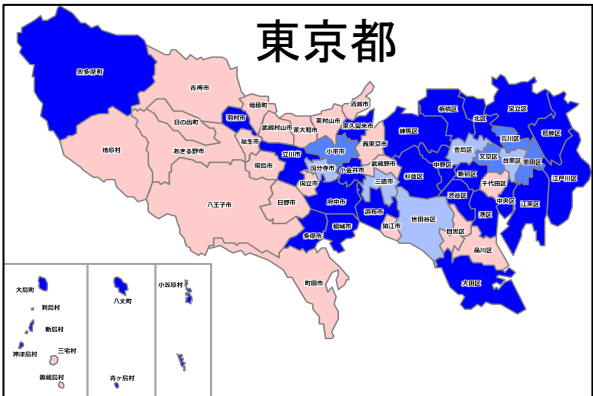
神奈川県



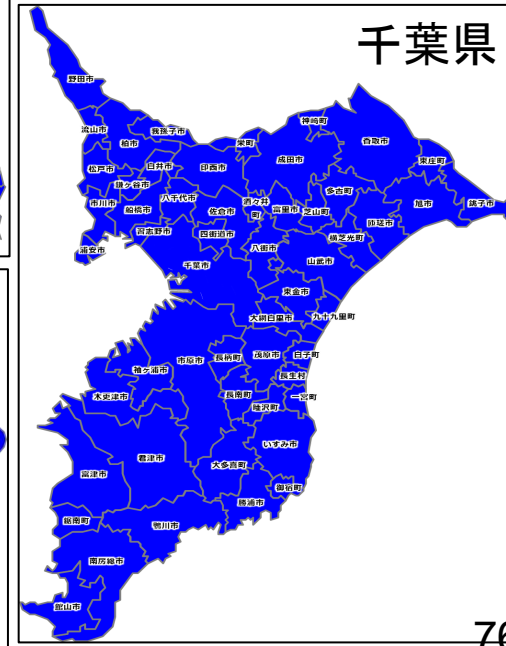
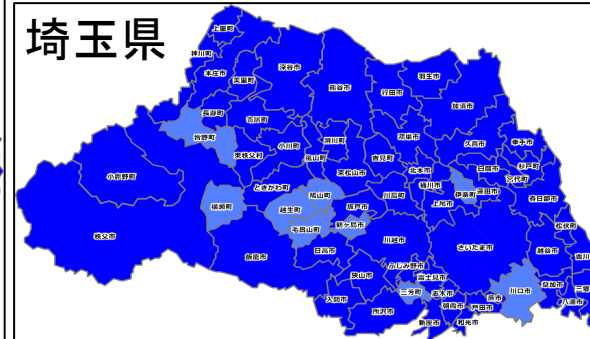
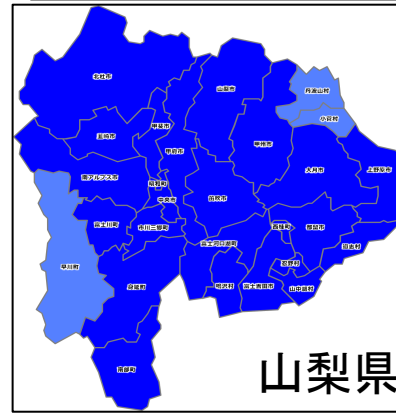
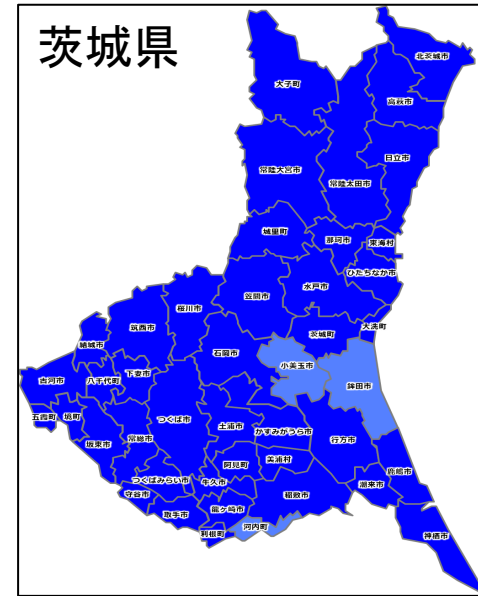
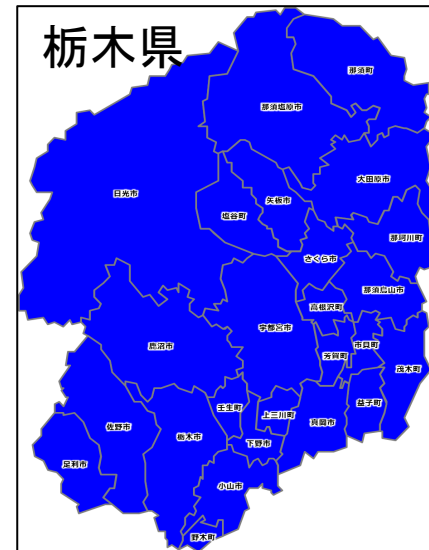
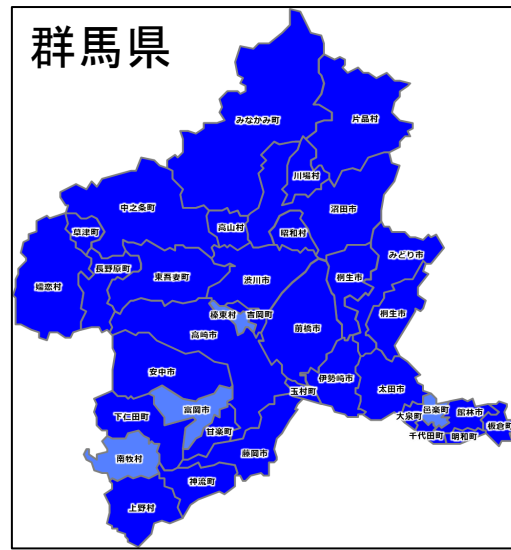
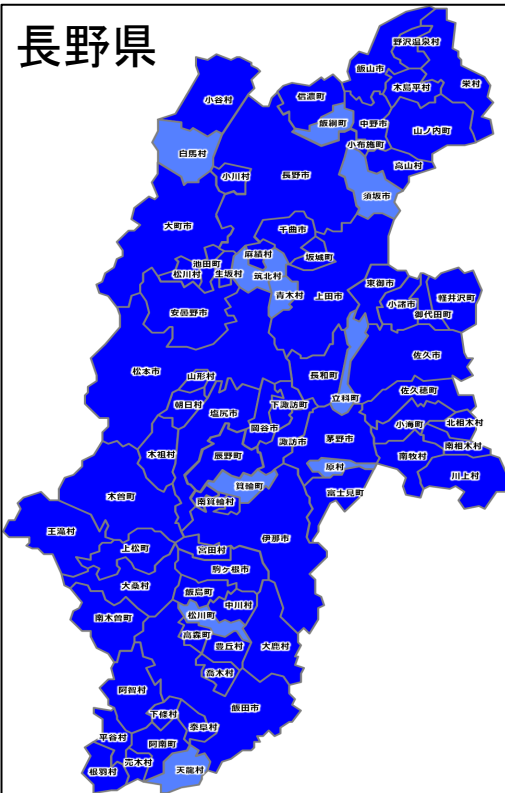


<凡例>

- 設定率1.0
- 設定率0.9以上1.0未満
- 設定率0.8以上0.9未満
- 設定率0.8未満
- 発注なし



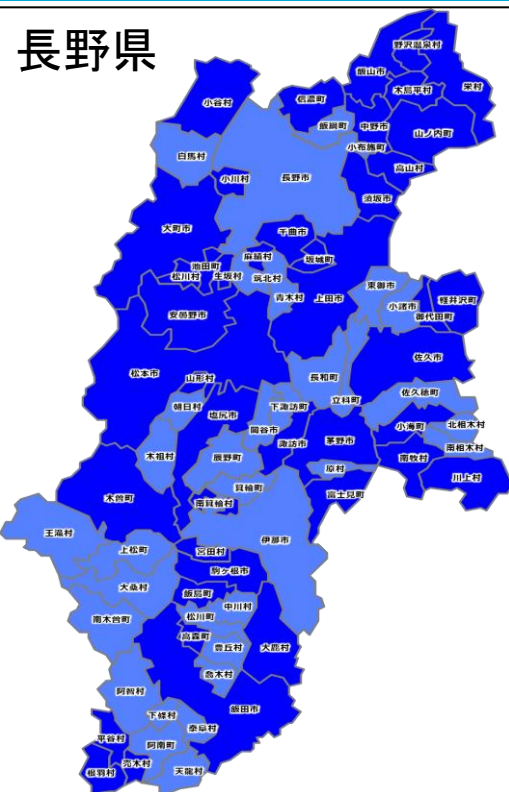
全国統一指標・関東ブロック独自指標 令和6年度調査結果 (工事④予定価格の適切な設定)



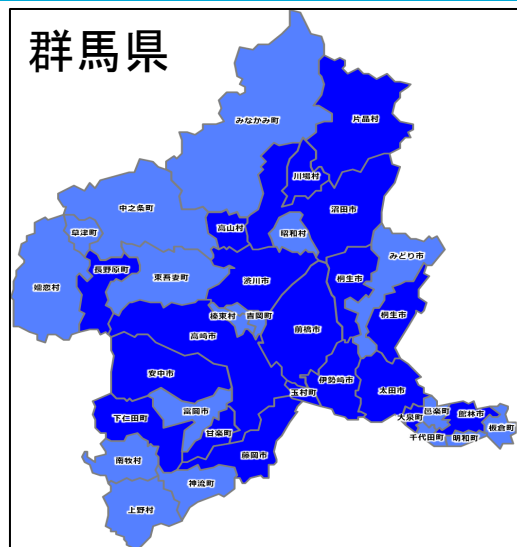
- <凡例>
- a : 最新の積算基準を適用、基準範囲外の場合は要領を整備し活用
 - b : 最新の積算基準を適用、基準範囲外の場合は要領の整備なし
 - c : その他

全国統一指標・関東ブロック独自指標 令和6年度調査結果 (工事⑤適切な設計変更)

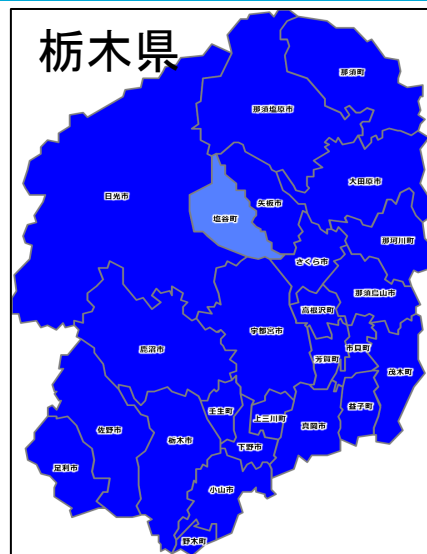
長野県



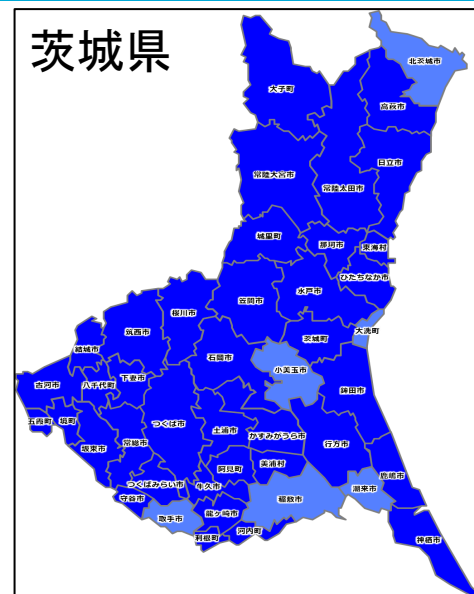
群馬県



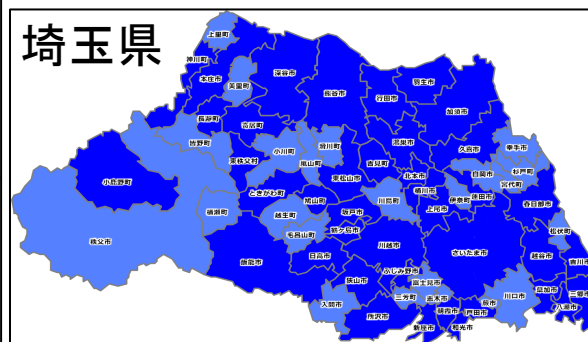
栃木県



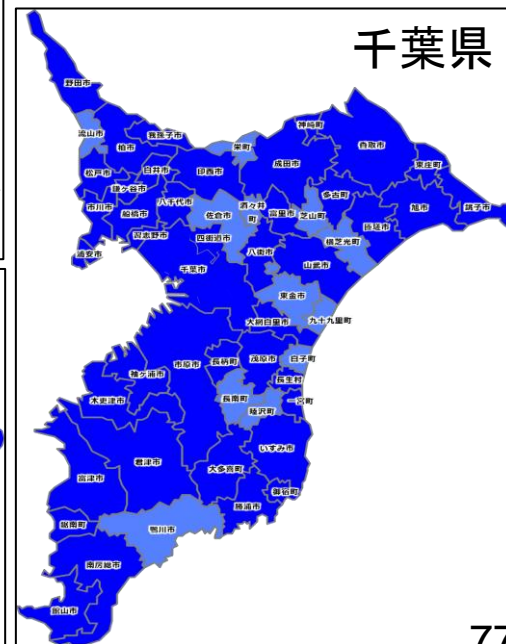
茨城県



埼玉県



千葉県



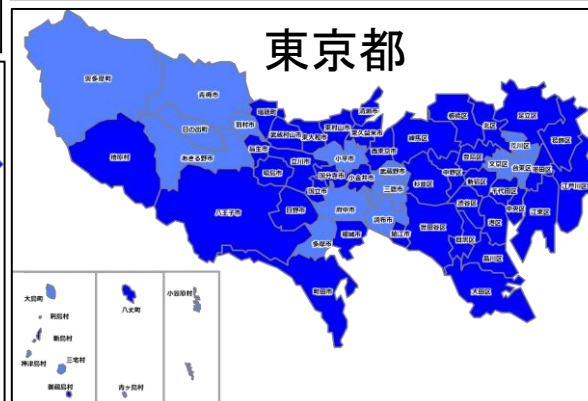
<凡例>

- a：設計変更ガイドラインを策定・活用し、これに基づき設計変更を実施
- b：設計変更ガイドラインは未策定だが、必要に応じて設計変更を実施
- c：設計変更を実施していない

山梨県



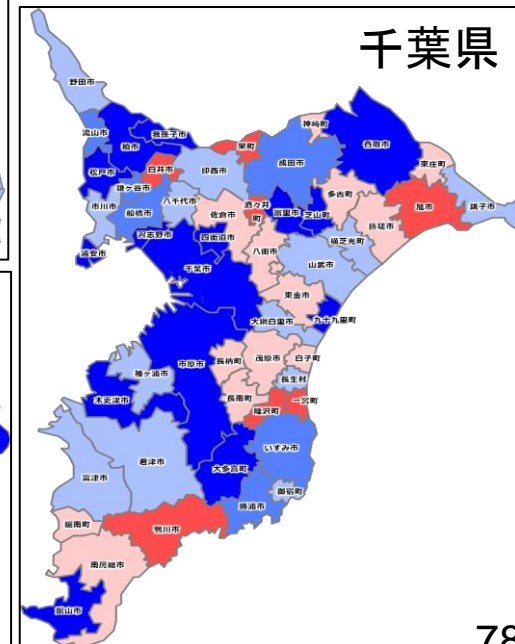
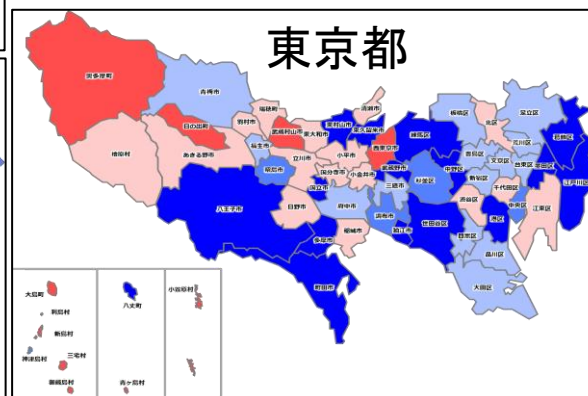
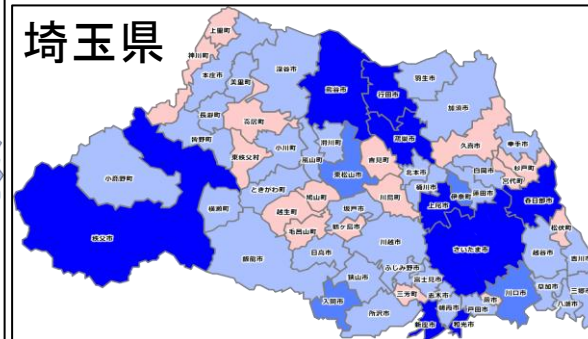
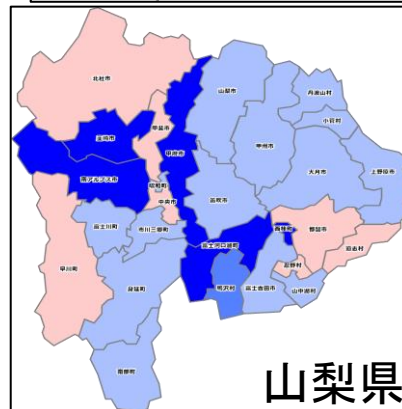
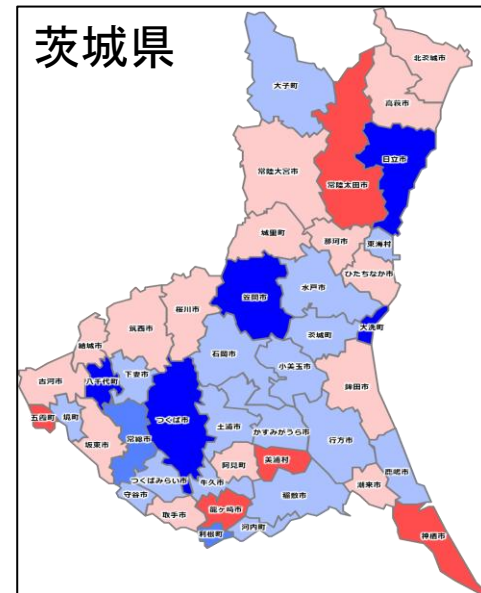
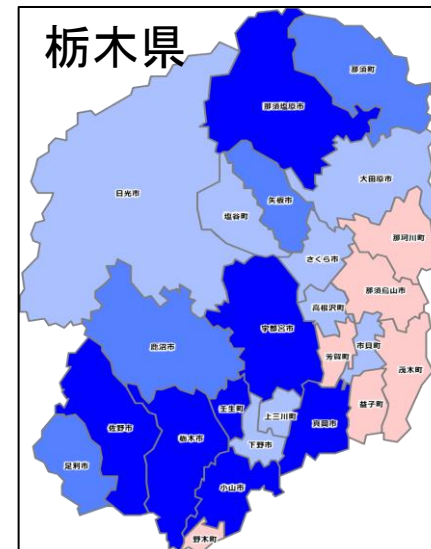
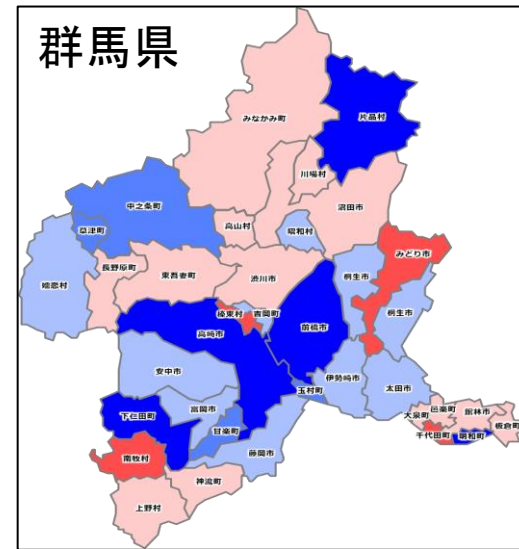
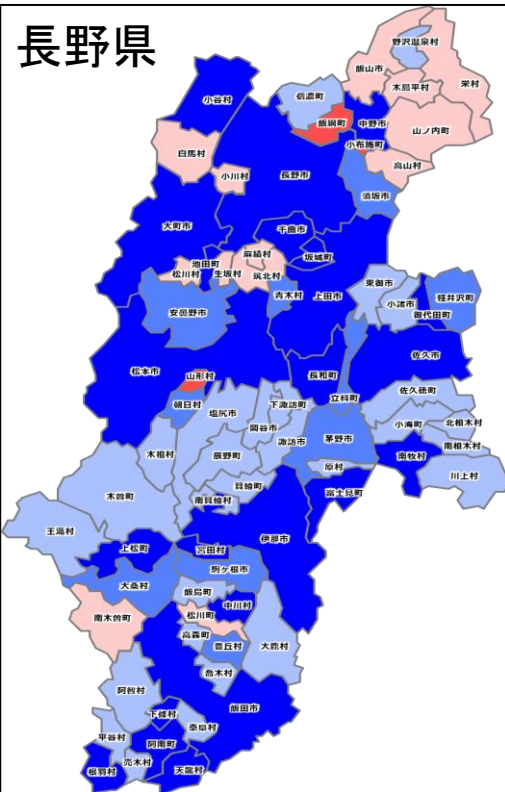
東京都



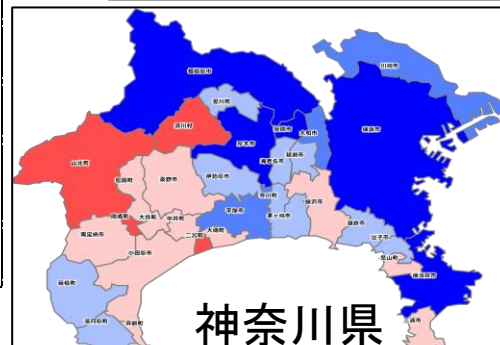
神奈川県



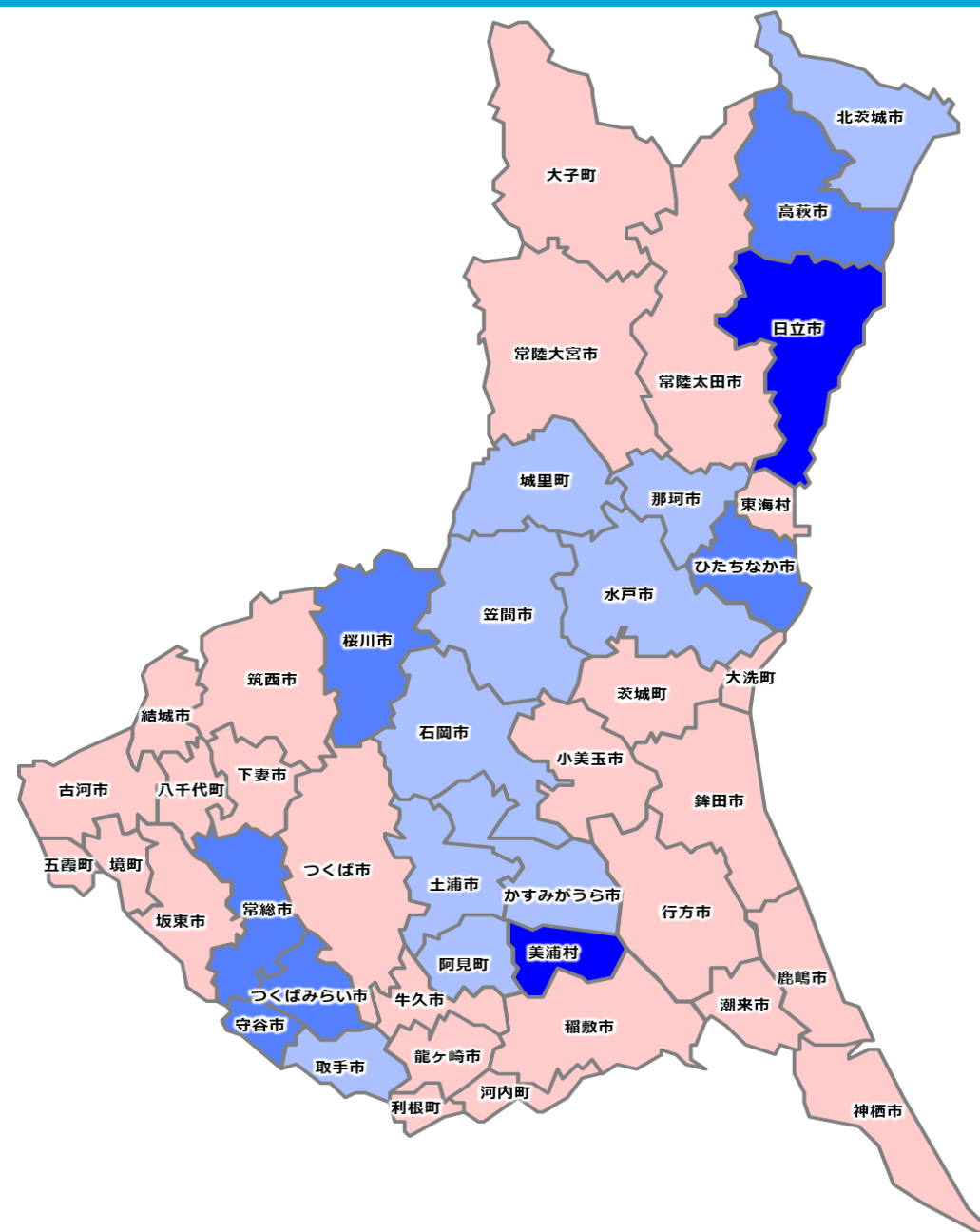
全国統一指標・関東ブロック独自指標 令和6年度調査結果 (工事⑥市区町村における週休2日制工事の取組状況)



- <凡例>
- a : 全ての対象工事を、週休2日制対象工事として発注手続きを実施している
 - b : 対象工事の半数程度以上を、週休2日制対象工事として発注手続きを実施している
 - c : 対象工事の一部（半数未満）を、週休2日制対象工事として発注手続きを実施している
 - d : 週休2日制対象工事を導入していないが、導入に向けて検討を実施している（概ね1年以内に試行を実施する予定）
 - e : 週休2日制対象工事を導入しておらず、導入に向けた検討も実施していない



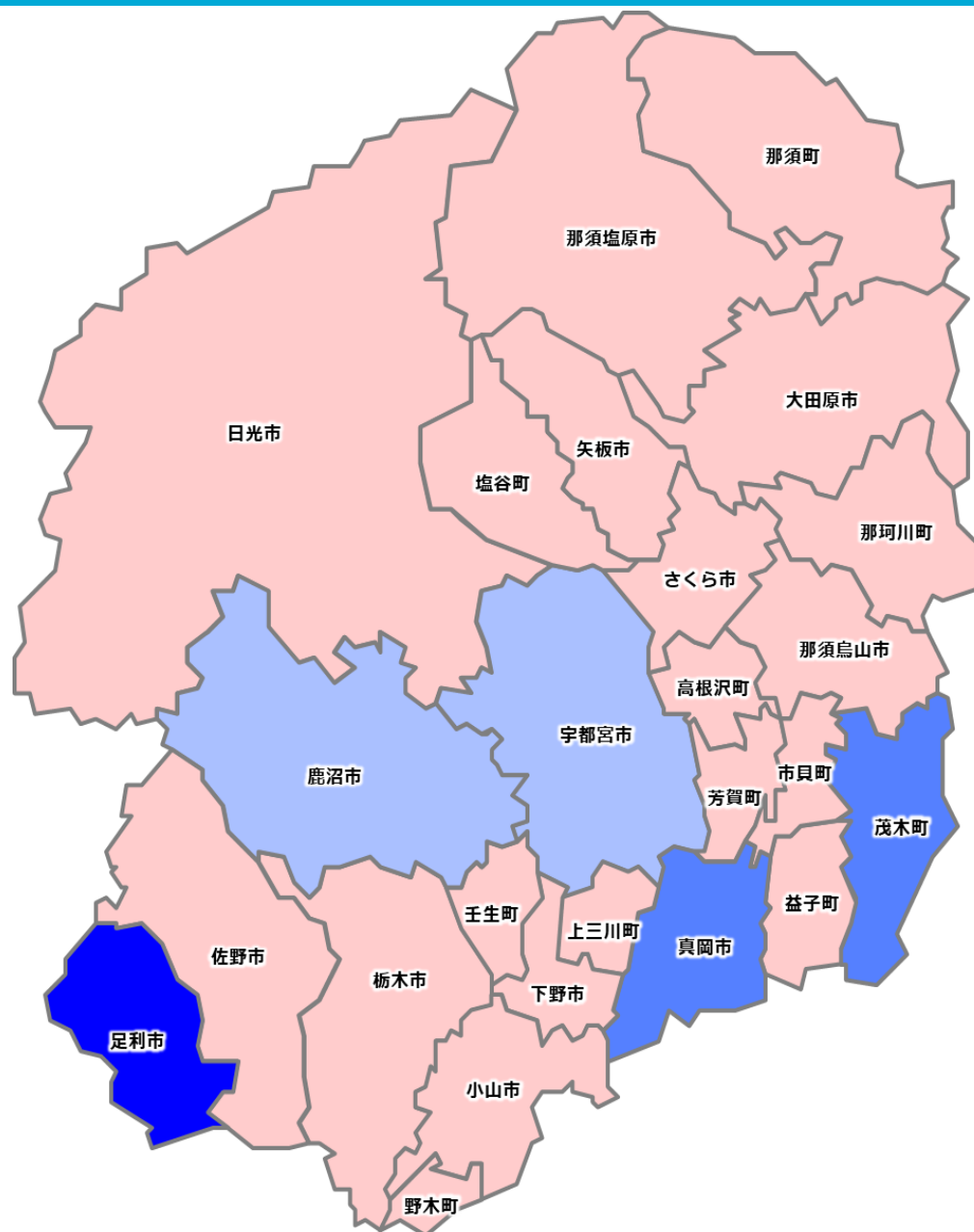
茨城県



< 凡例 >

- 平準化率0.8以上
- 平準化率0.7以上0.8未満
- 平準化率0.6以上0.7未満
- 平準化率0.6未満
- 発注工事なし

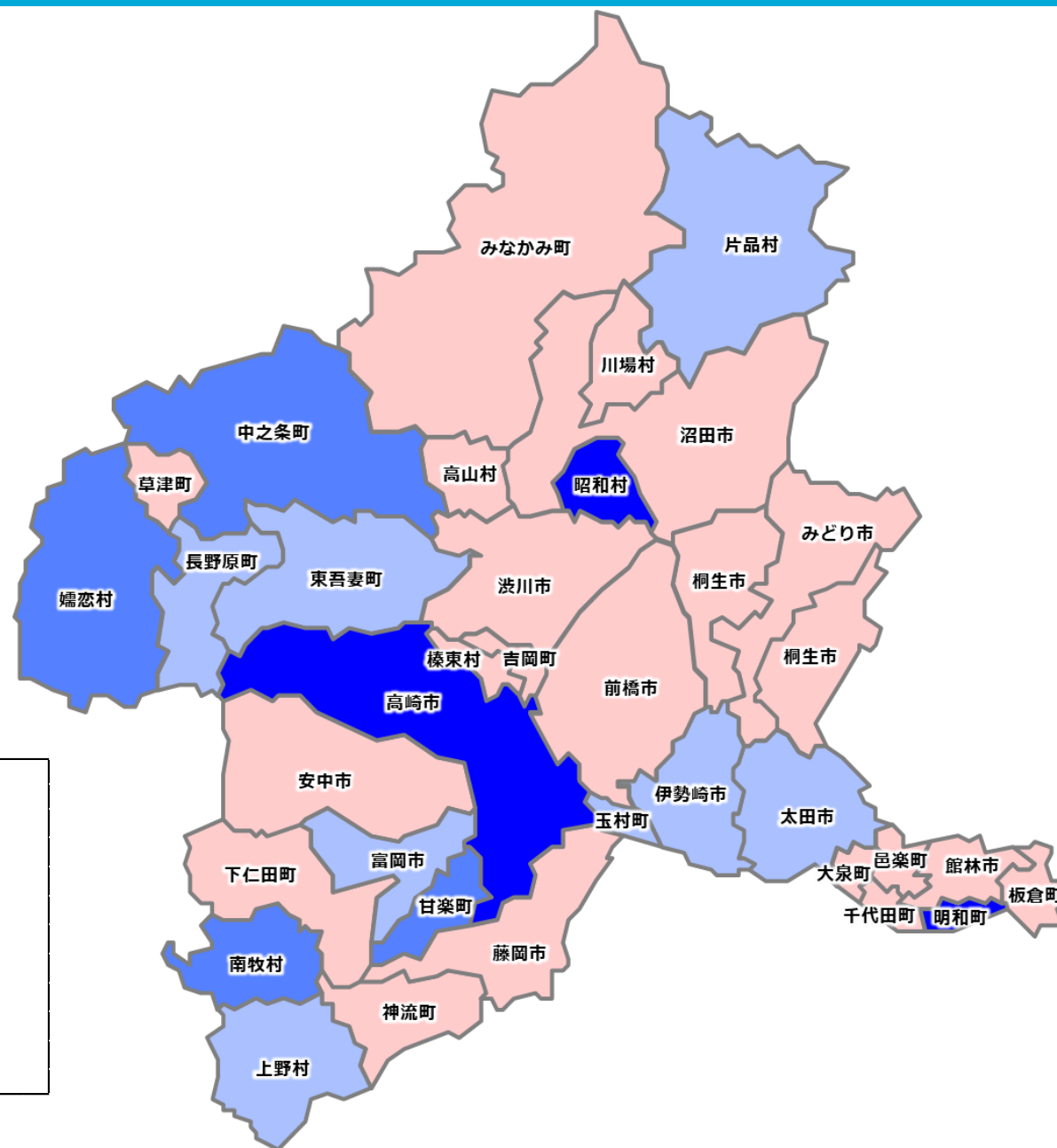
栃木県



<凡例>

- 平準化率0.8以上
- 平準化率0.7以上0.8未満
- 平準化率0.6以上0.7未満
- 平準化率0.6未満
- 発注工事なし

群馬県



<凡例>

■ 平準化率0.8以上

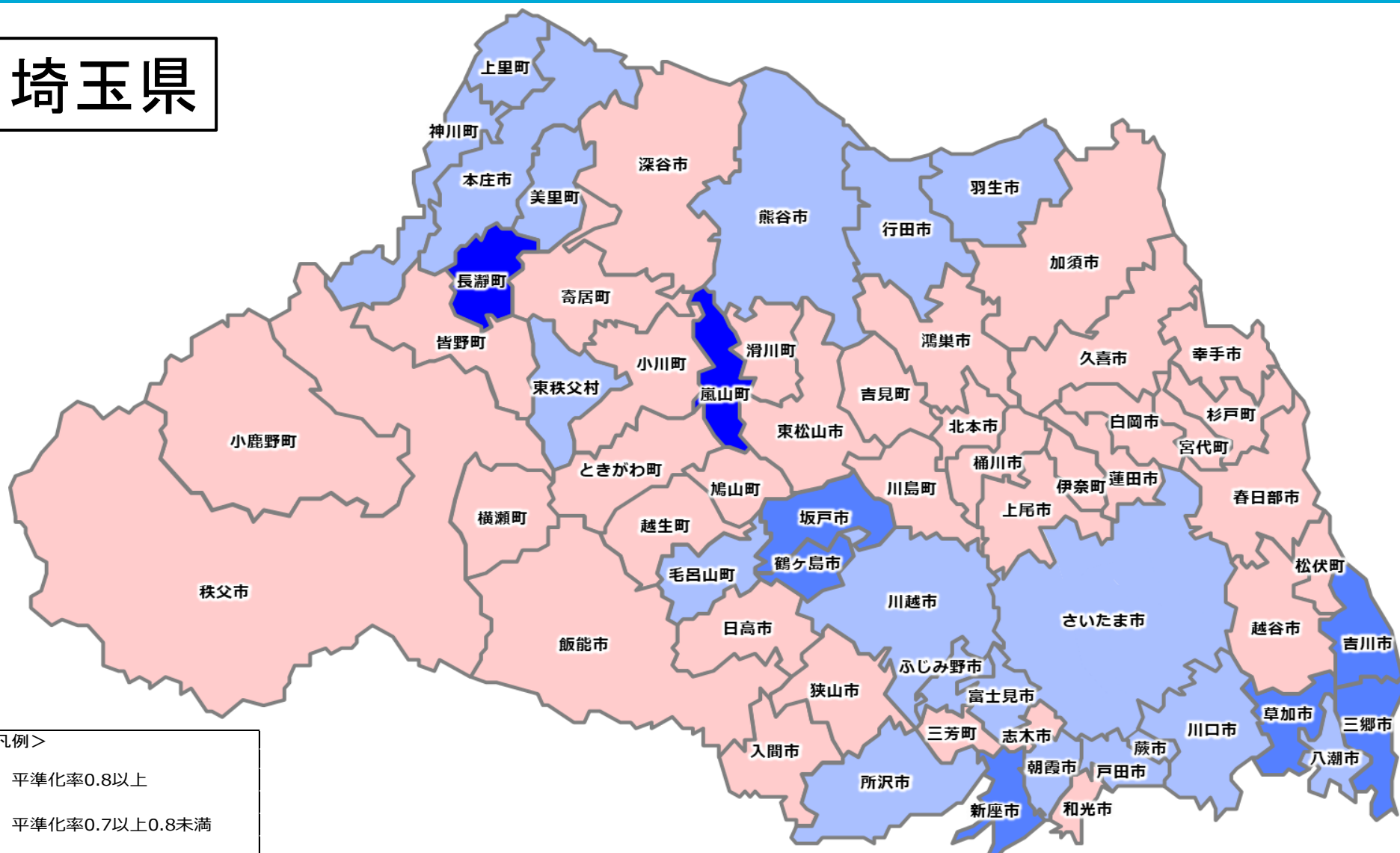
■ 平準化率0.7以上0.8未満

■ 平準化率0.6以上0.7未満

■ 平準化率0.6未満

□ 発注工事なし

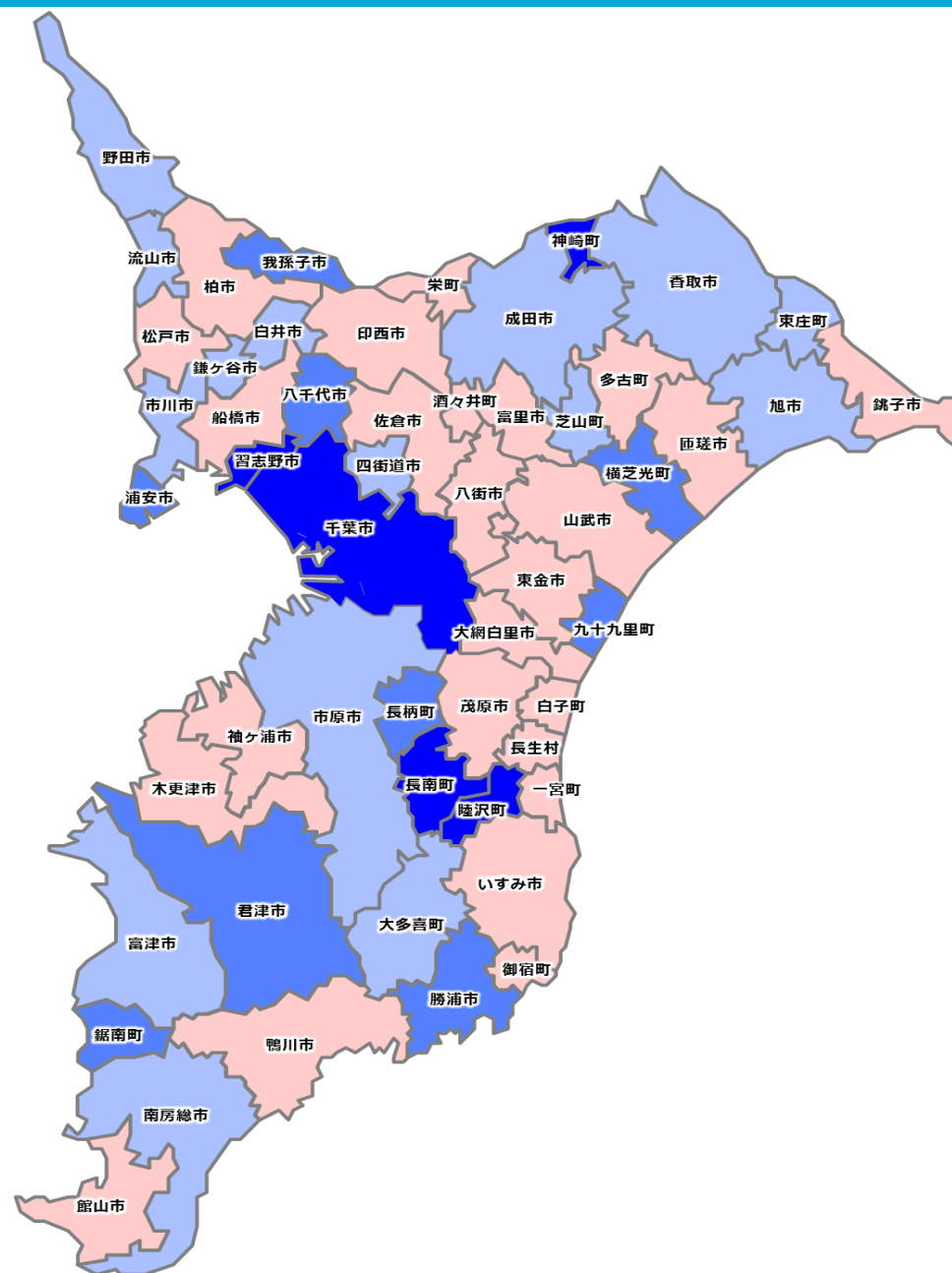
埼玉県



< 凡例 >

- 平準化率0.8以上
- 平準化率0.7以上0.8未満
- 平準化率0.6以上0.7未満
- 平準化率0.6未満
- 発注工事なし

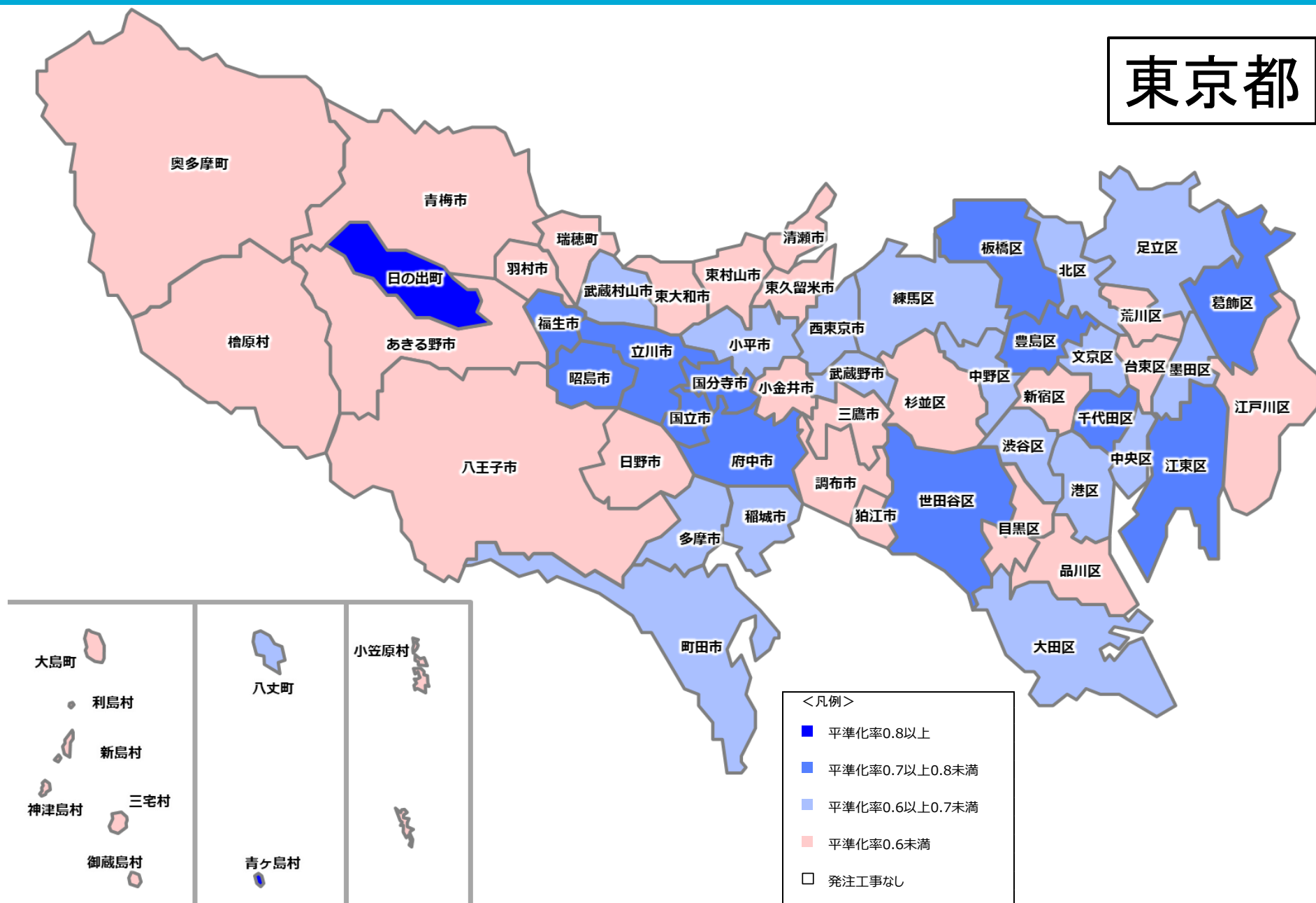
千葉県



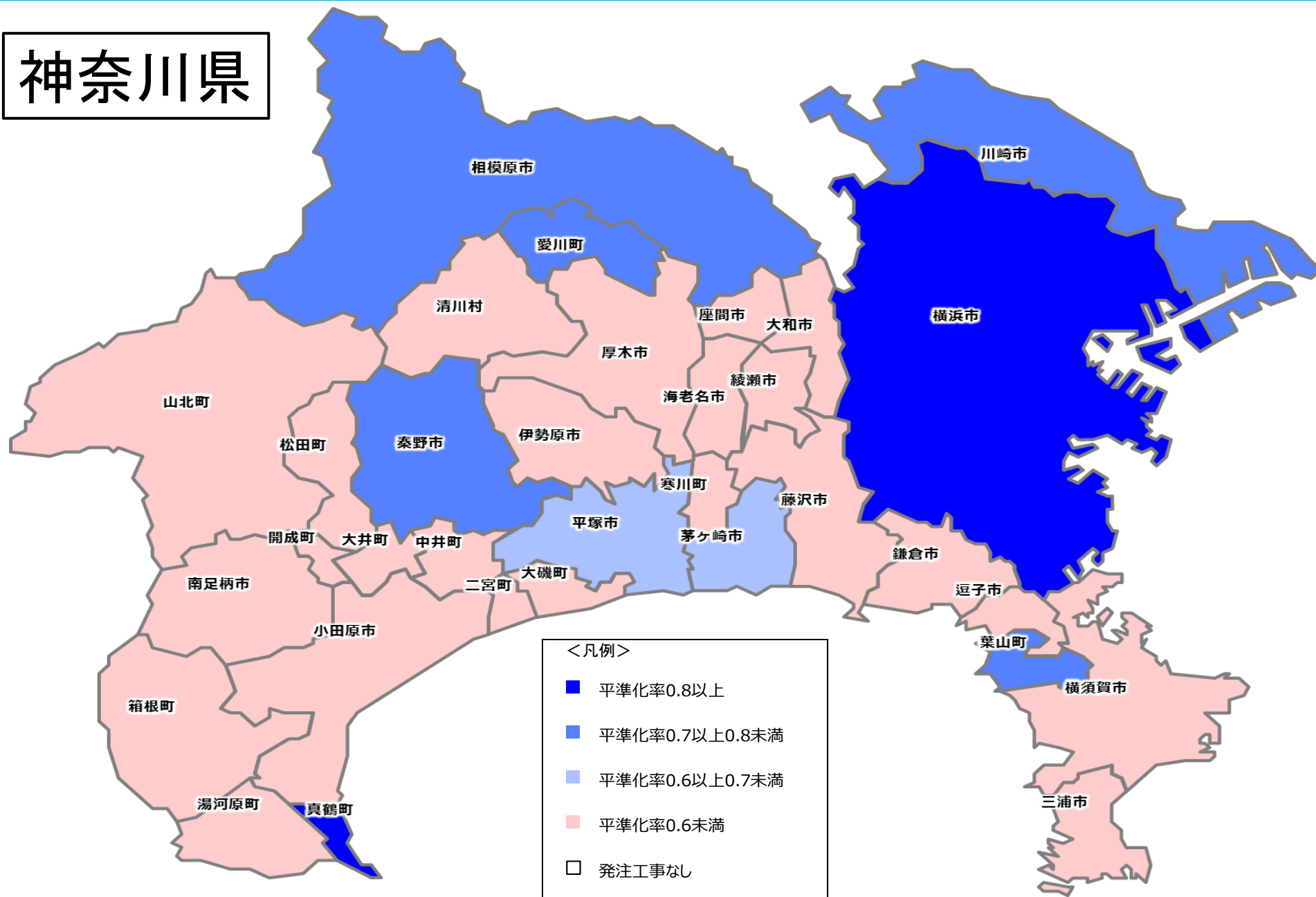
<凡例>

- 平準化率0.8以上
- 平準化率0.7以上0.8未満
- 平準化率0.6以上0.7未満
- 平準化率0.6未満
- 発注工事なし

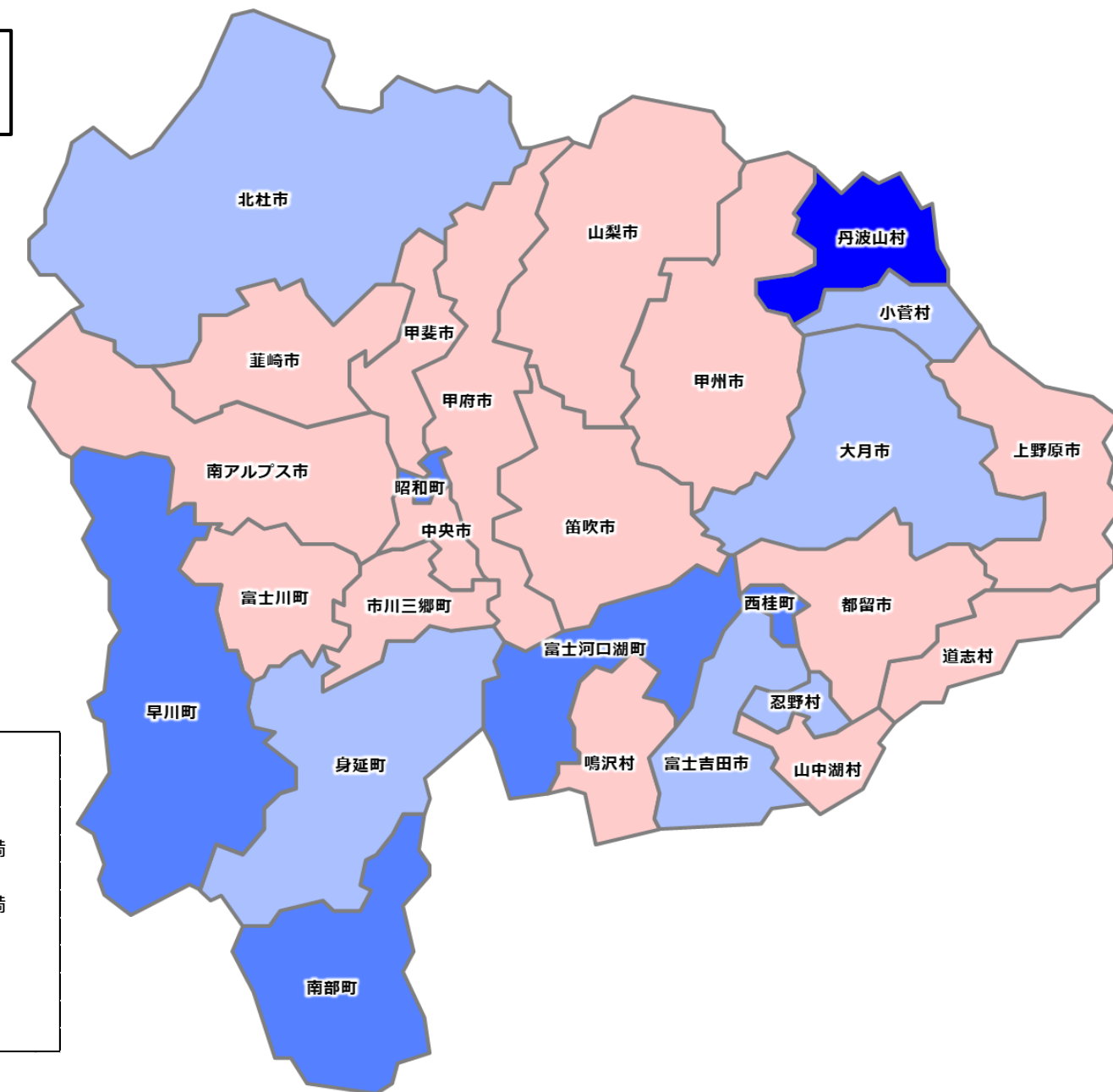
東京都



神奈川県



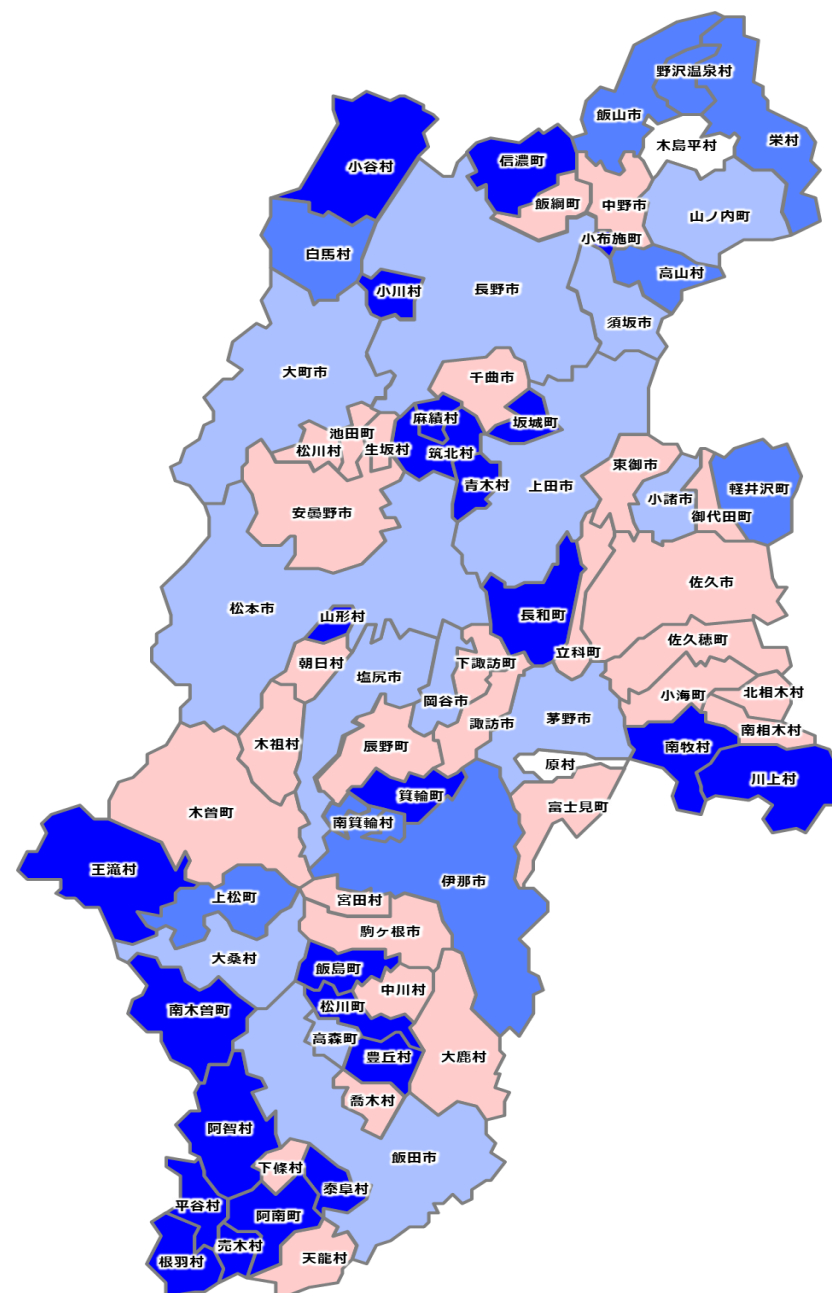
山梨県



< 凡例 >

- 平準化率0.8以上
- 平準化率0.7以上0.8未満
- 平準化率0.6以上0.7未満
- 平準化率0.6未満
- 発注工事なし

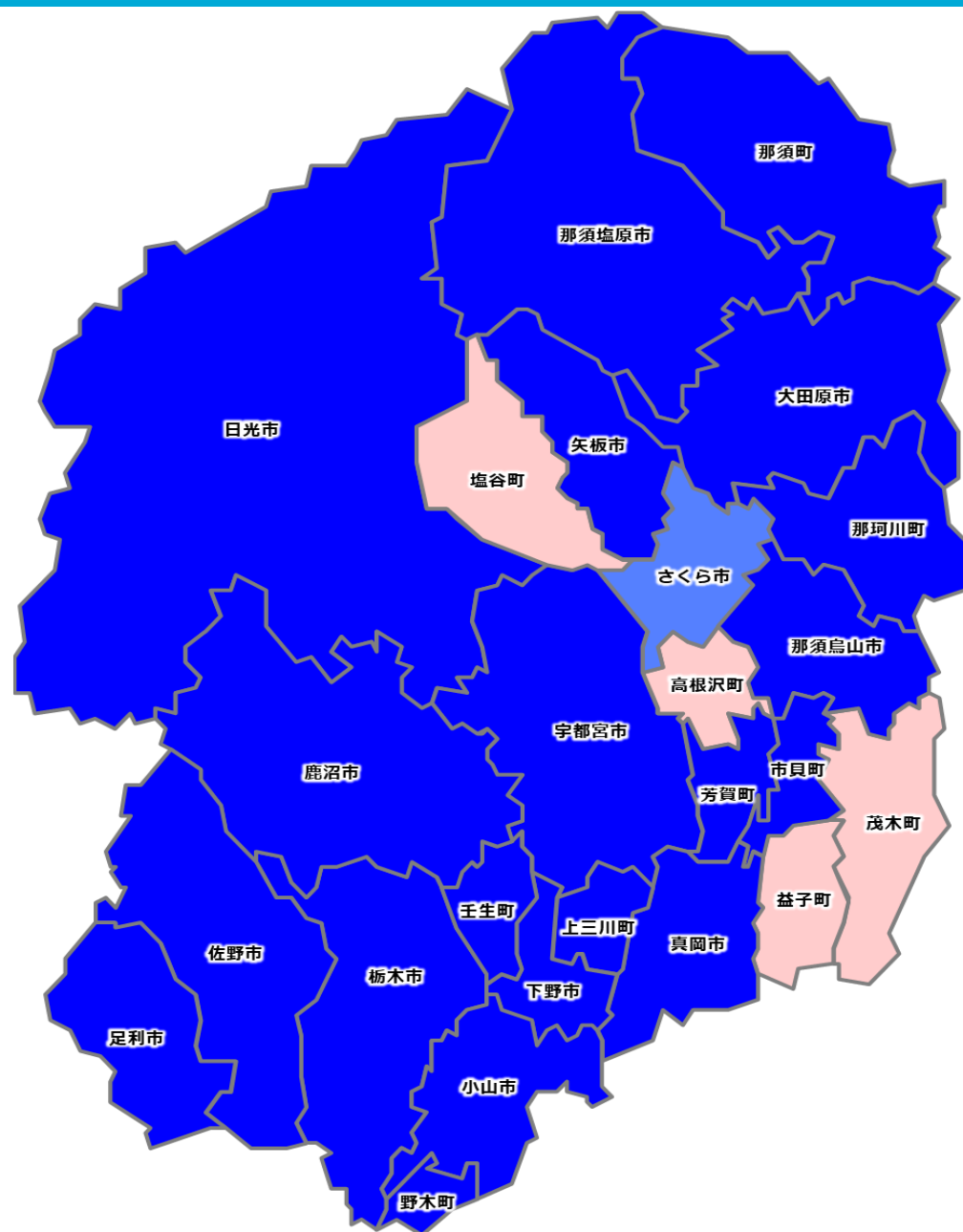
長野県



< 凡例 >

- 平準化率0.8以上
- 平準化率0.7以上0.8未満
- 平準化率0.6以上0.7未満
- 平準化率0.6未満
- 発注工事なし

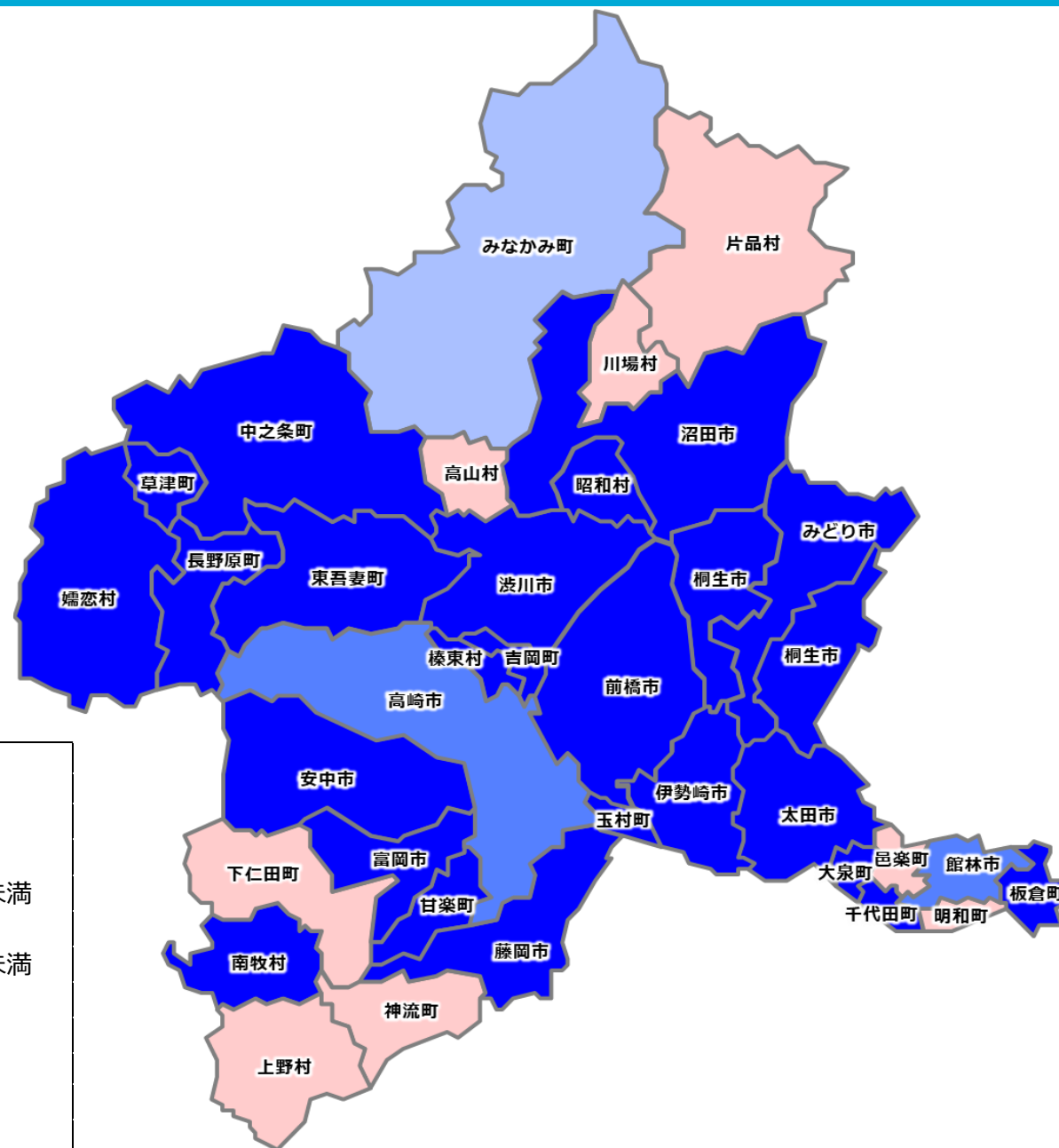
栃木県



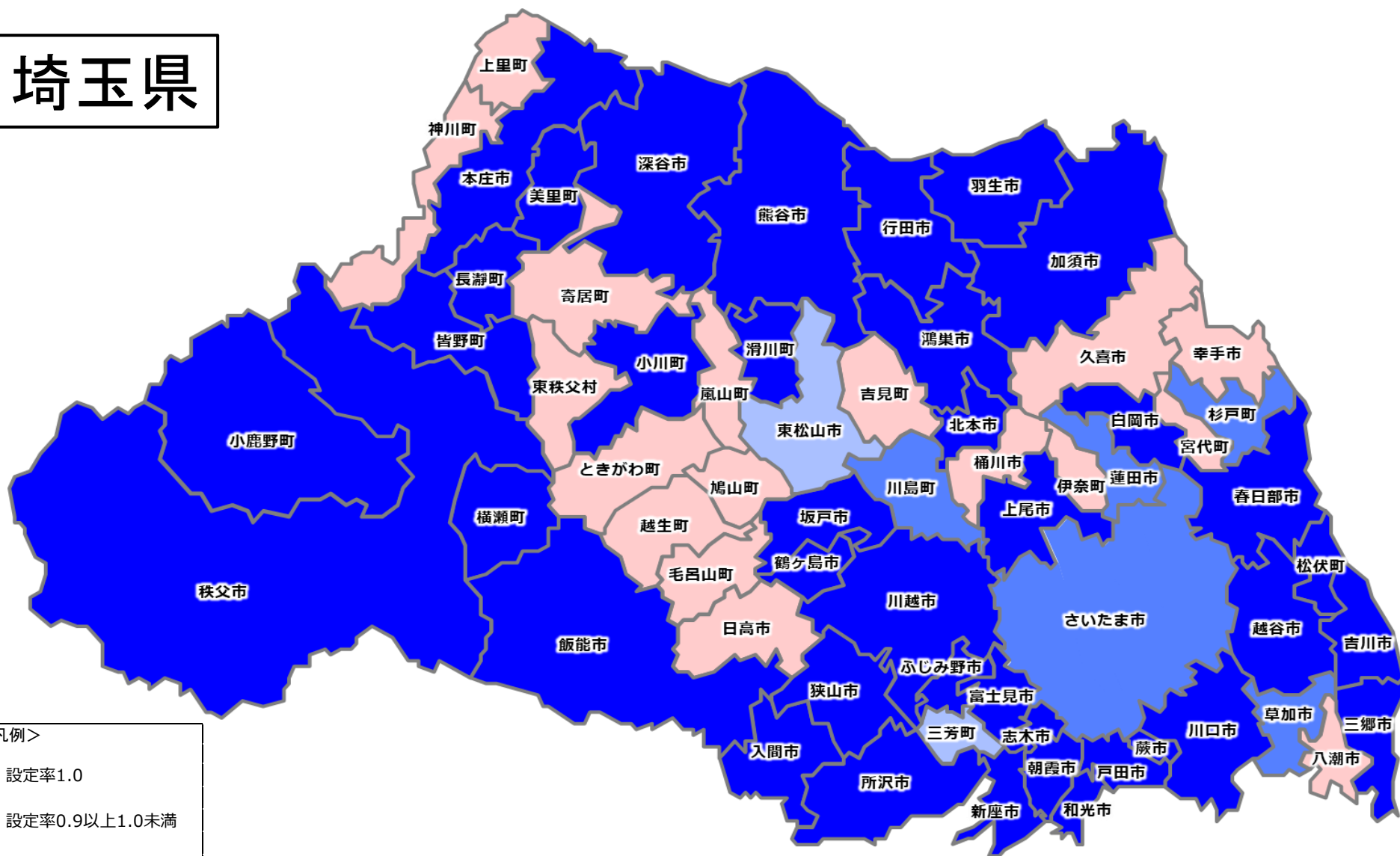
<凡例>

- 設定率1.0
- 設定率0.9以上1.0未満
- 設定率0.8以上0.9未満
- 設定率0.8未満
- 発注工事なし

群馬県



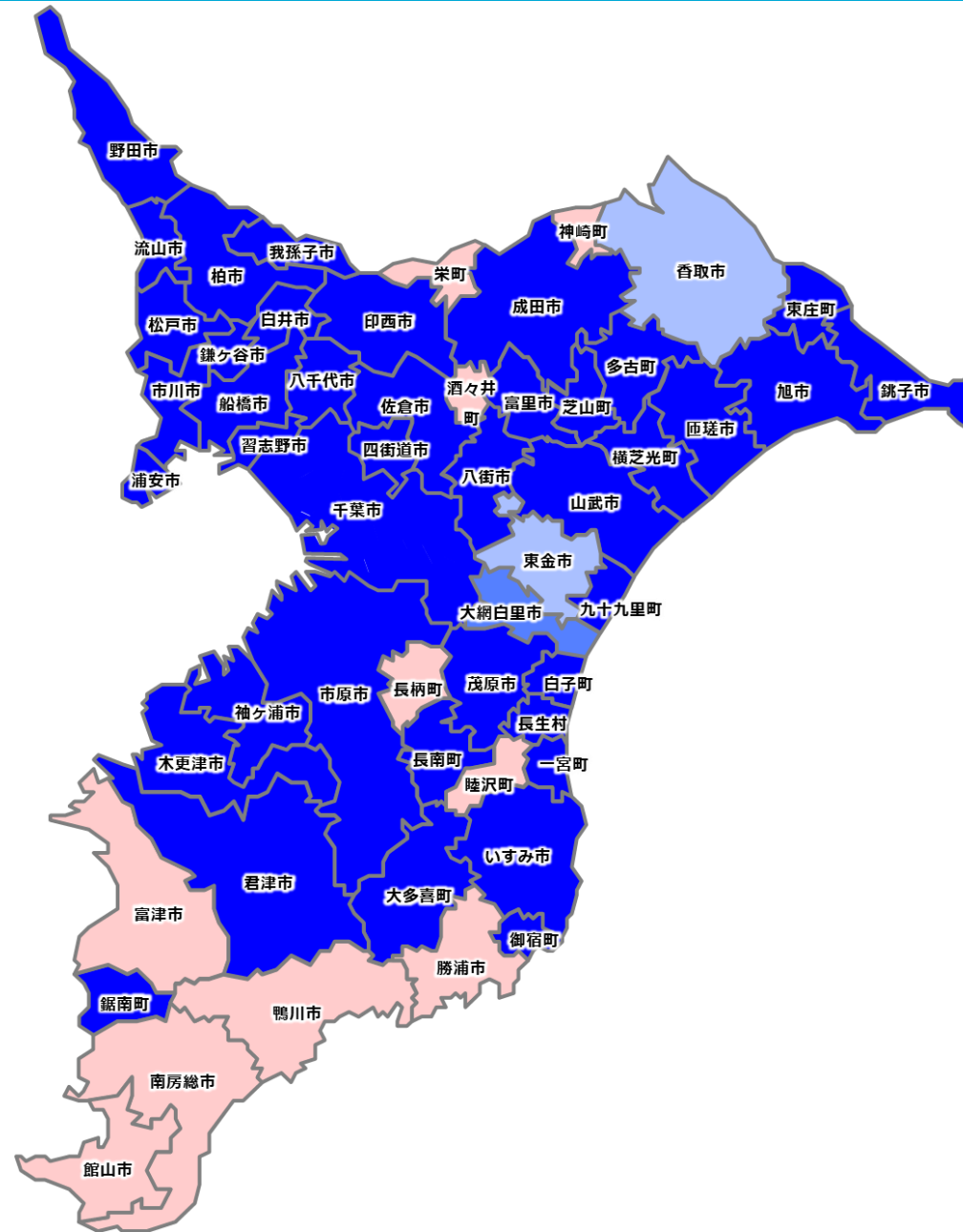
埼玉県



<凡例>

- ☒ 設定率1.0
- ☒ 設定率0.9以上1.0未満
- ☒ 設定率0.8以上0.9未満
- ☒ 設定率0.8未満
- ☐ 発注工事なし

千葉県



<凡例>

- 設定率1.0
- 設定率0.9以上1.0未満
- 設定率0.8以上0.9未満
- 設定率0.8未満
- 発注工事なし

東京都

奥多摩町

青梅市

瑞穂町

羽村市

日の出町

武蔵村山市

東大和市

東村山市

東久留米市

清瀬市

板橋区

北区

足立区

葛飾区

荒川区

練馬区

西東京市

練馬区

豊島区

文京区

台東区

墨田区

江戸川区

杉並区

中野区

新宿区

千代田区

中央区

江東区

港区

品川区

大田区

世田谷区

目黒区

調布市

狛江市

府中市

稲城市

多摩市

町田市

日野市

昭島市

福生市

あきる野市

八王子市

檜原村

小笠原村

大島町

利島村

新島村

神津島村

三宅村

御蔵島村

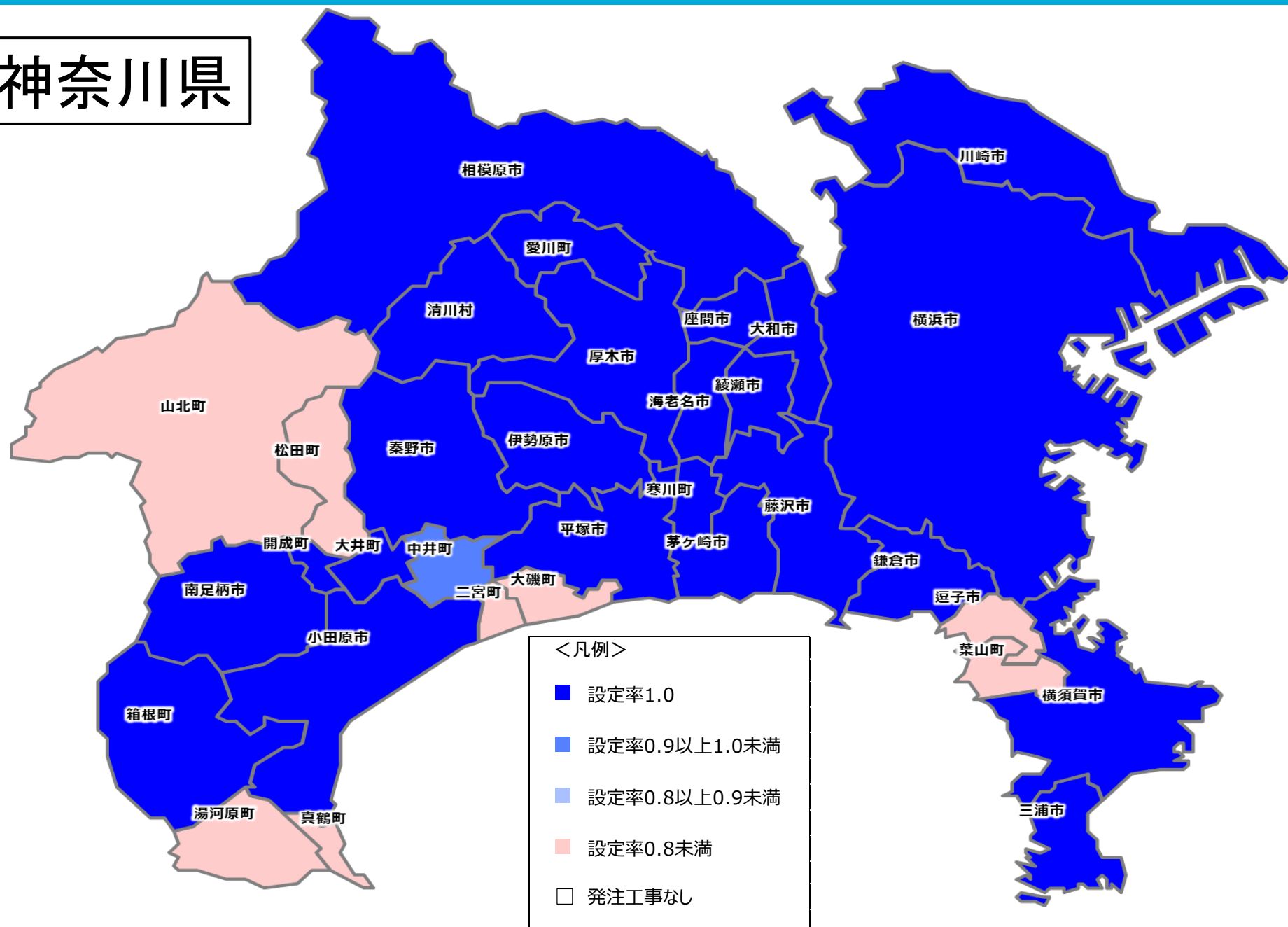
八丈町

青ヶ島村

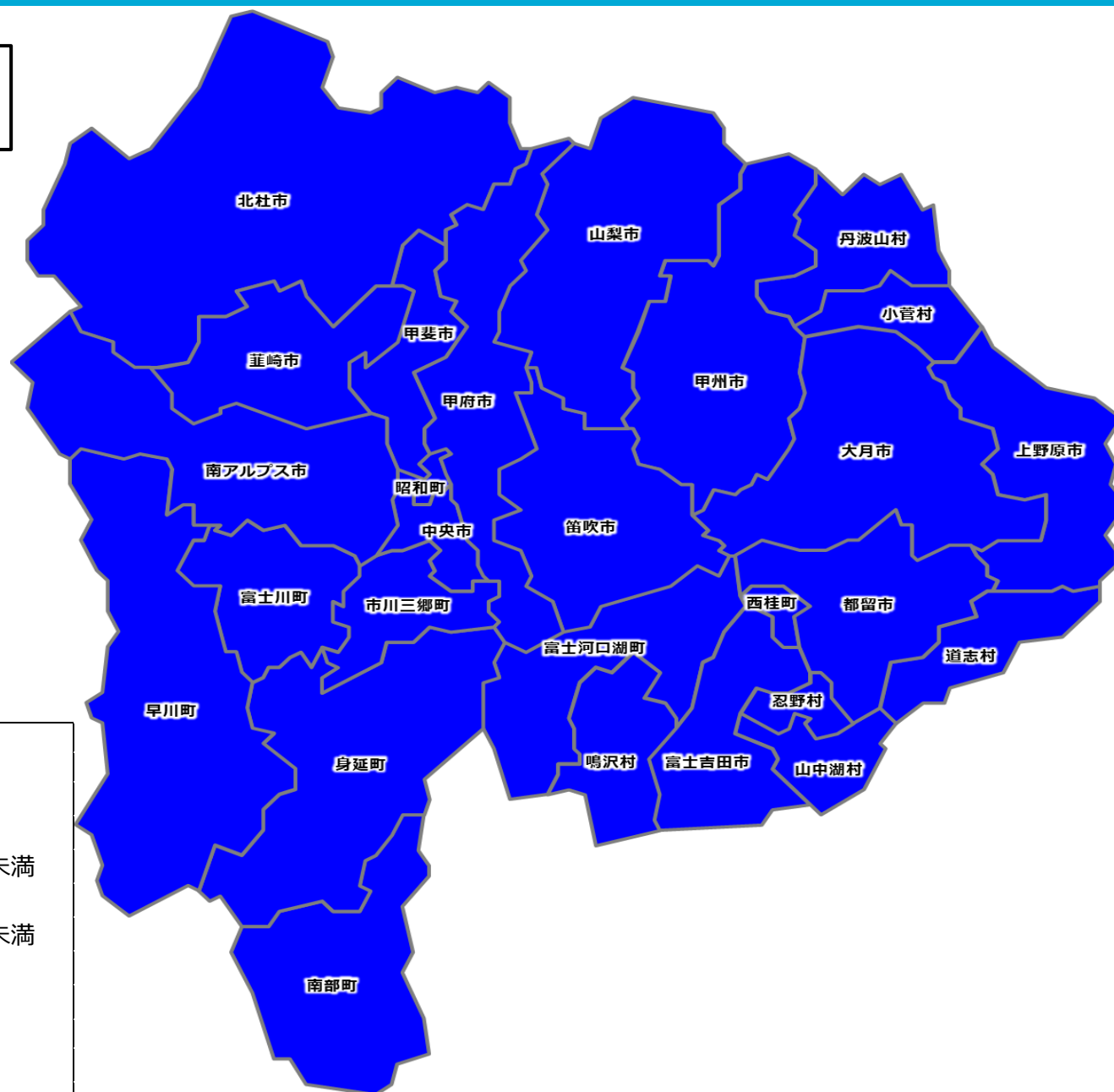
<凡例>

- 設定率1.0
- 設定率0.9以上1.0未満
- 設定率0.8以上0.9未満
- 設定率0.8未満
- 発注工事なし

神奈川県



山梨県



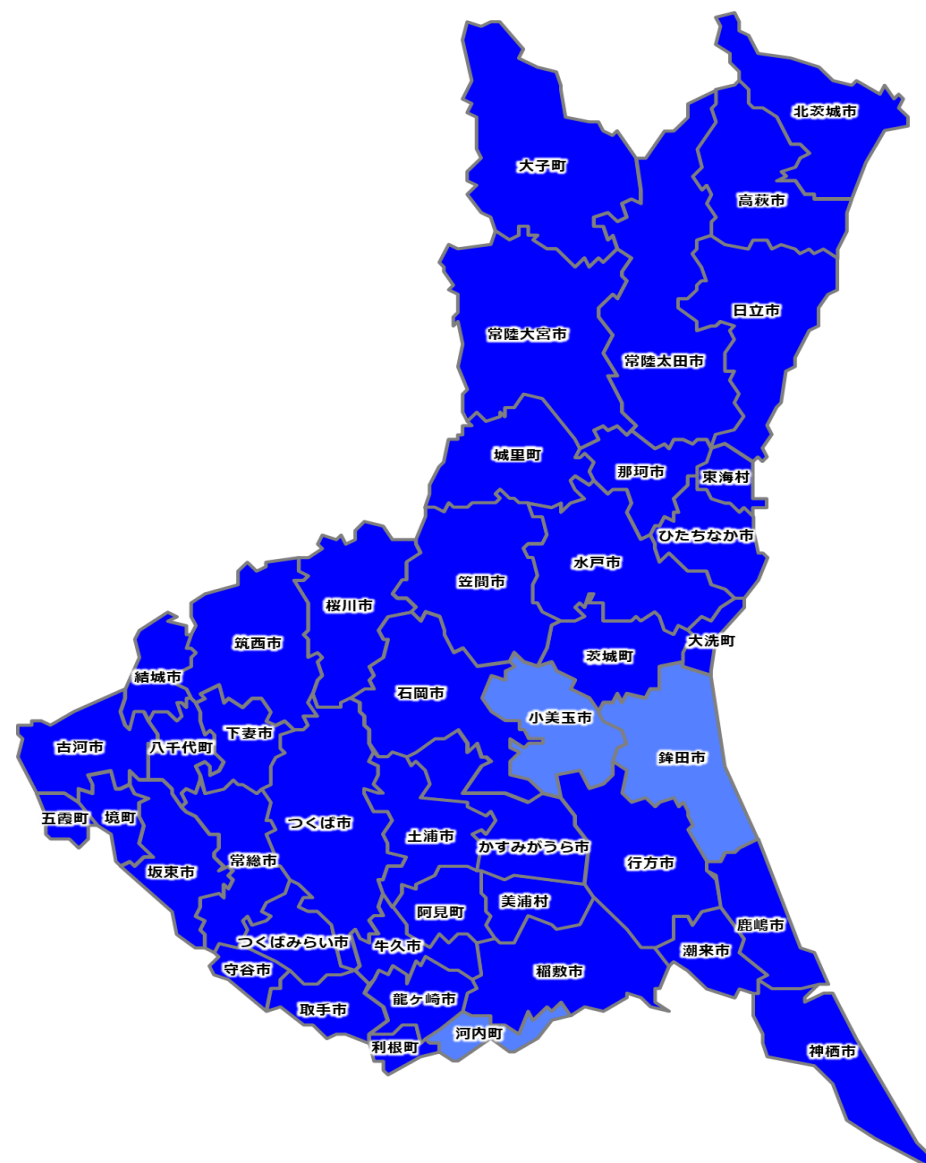
<凡例>

- 設定率1.0
- 設定率0.9以上1.0未満
- 設定率0.8以上0.9未満
- 設定率0.8未満
- 発注工事なし

<凡例>

- [illegible]

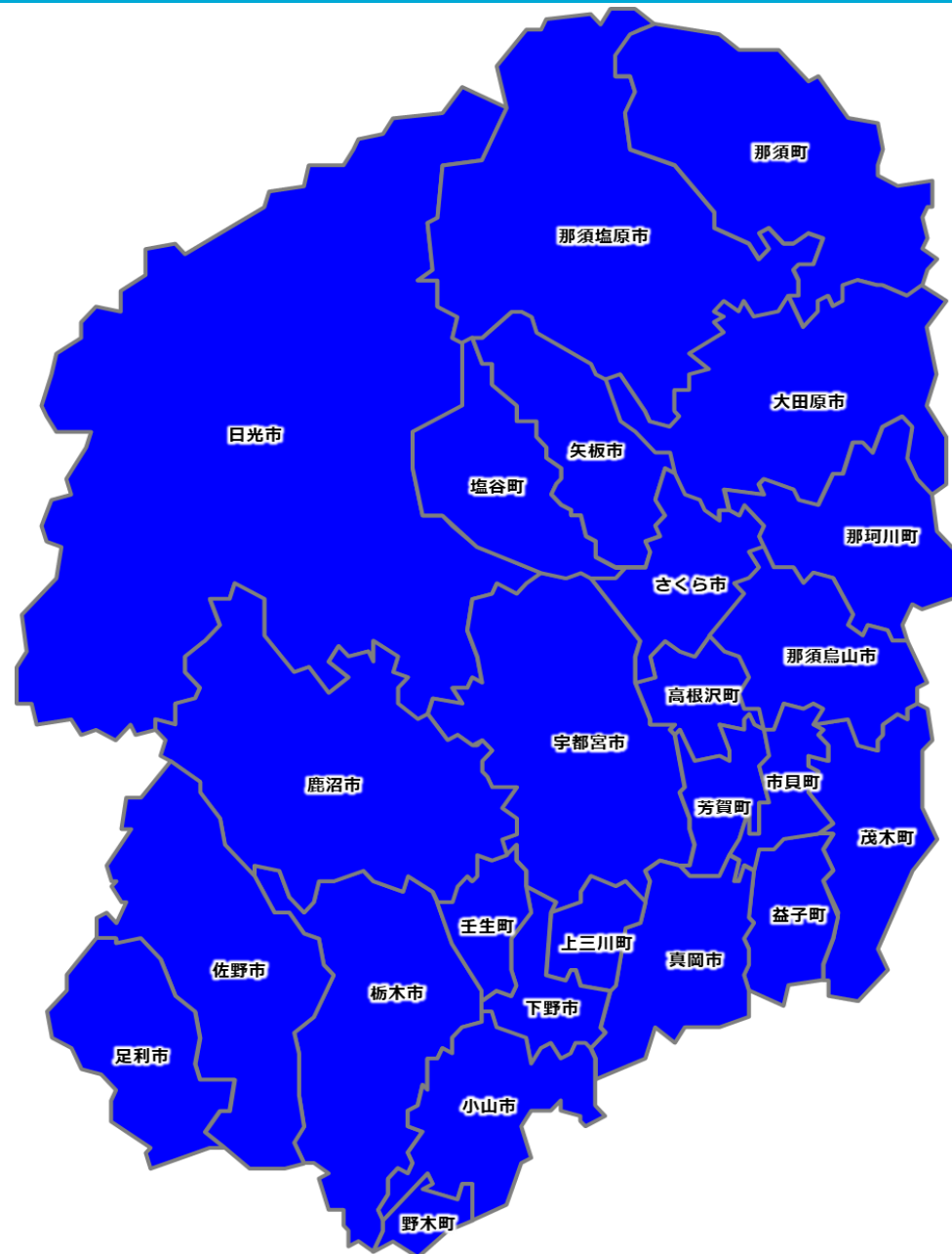
茨城県



<凡例>

- a : 最新の積算基準を適用、基準範囲外の場合は要領を整備し活用
- b : 最新の積算基準を適用、基準範囲外の場合の要領の整備なし
- c : その他

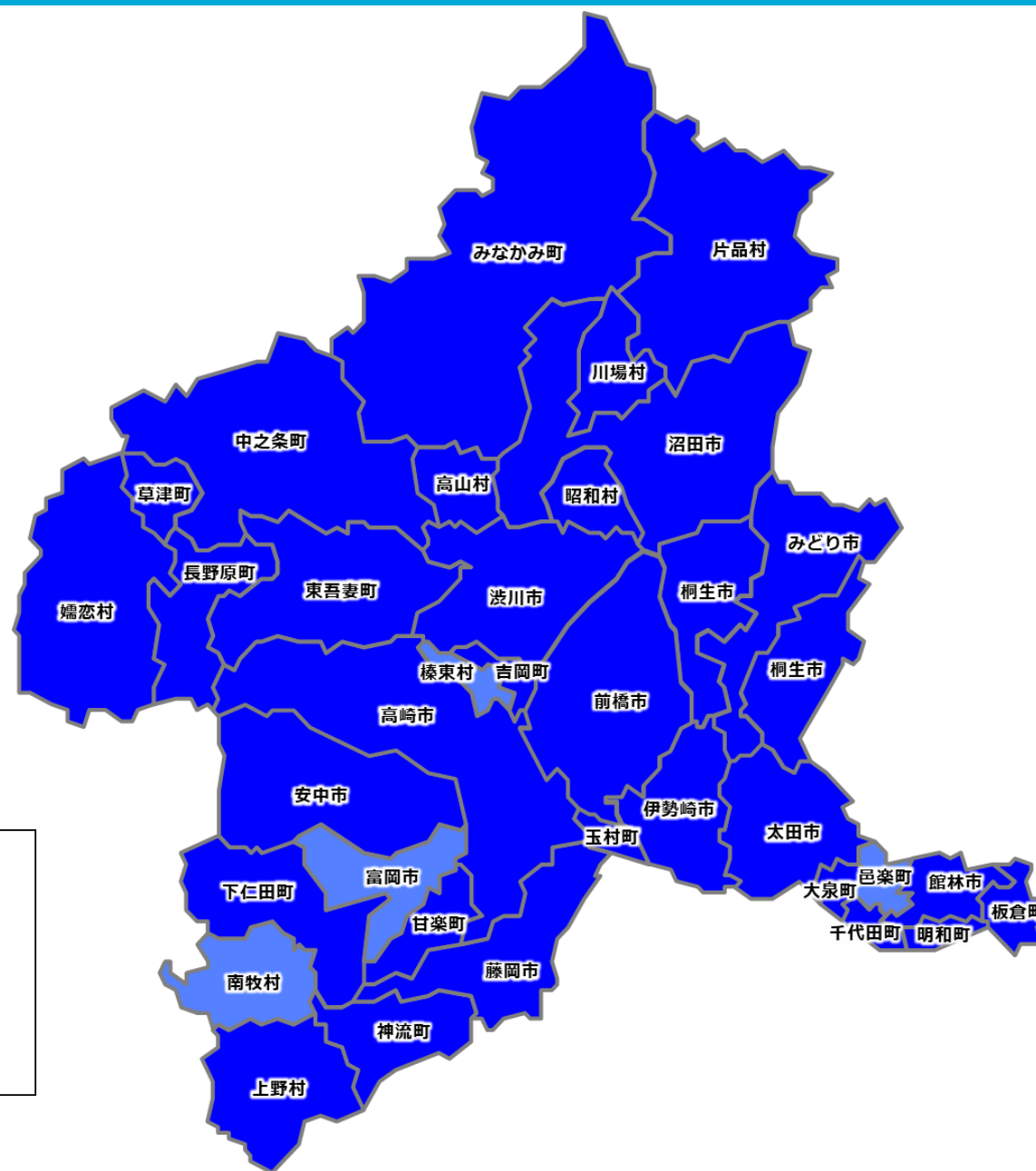
栃木県



<凡例>

- a : 最新の積算基準を適用、基準範囲外の場合は要領を整備し活用
- b : 最新の積算基準を適用、基準範囲外の場合の要領の整備なし
- c : その他

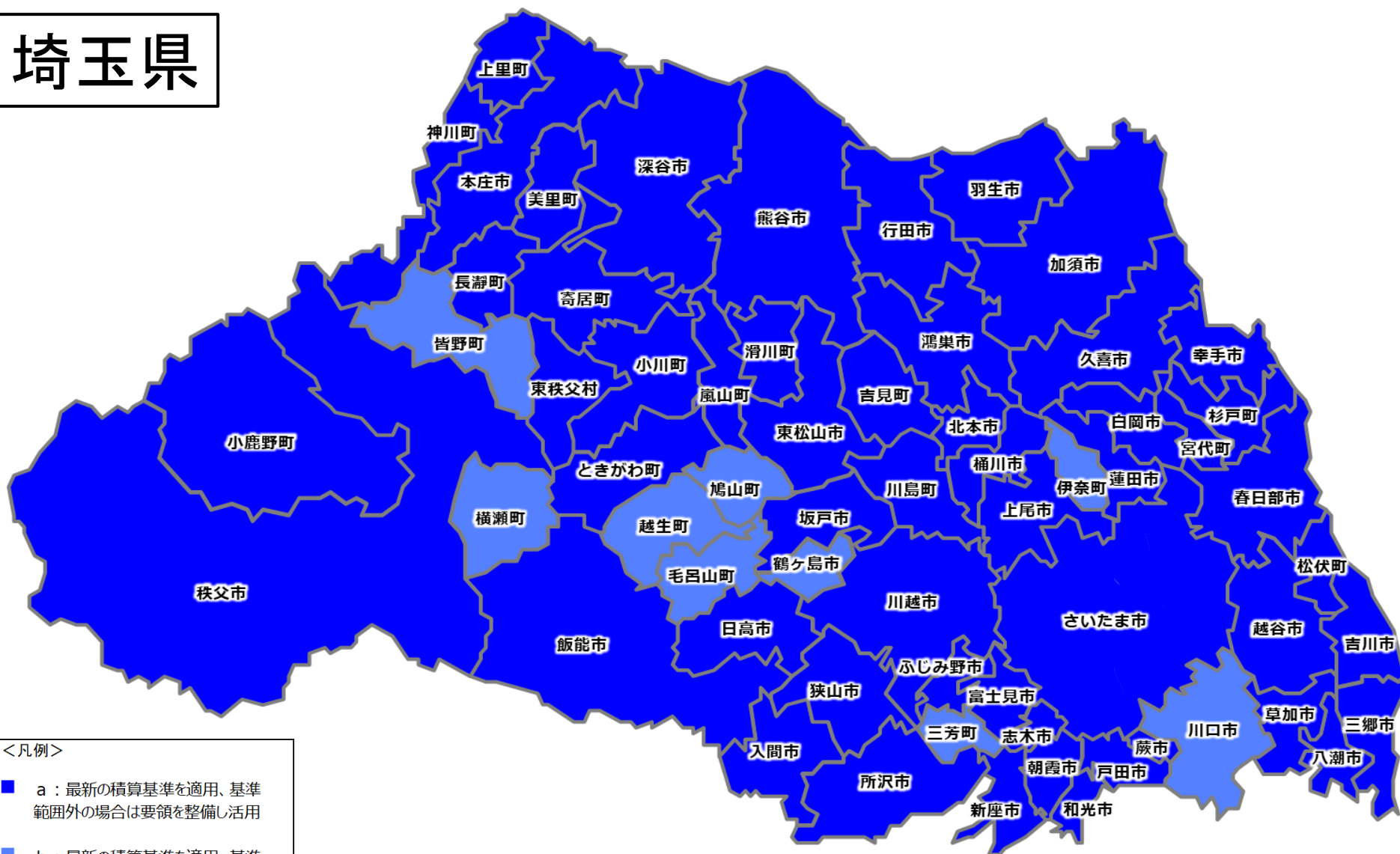
群馬県



<凡例>

- a : 最新の積算基準を適用、基準範囲外の場合は要領を整備し活用
- b : 最新の積算基準を適用、基準範囲外の場合は要領の整備なし
- c : その他

埼玉県



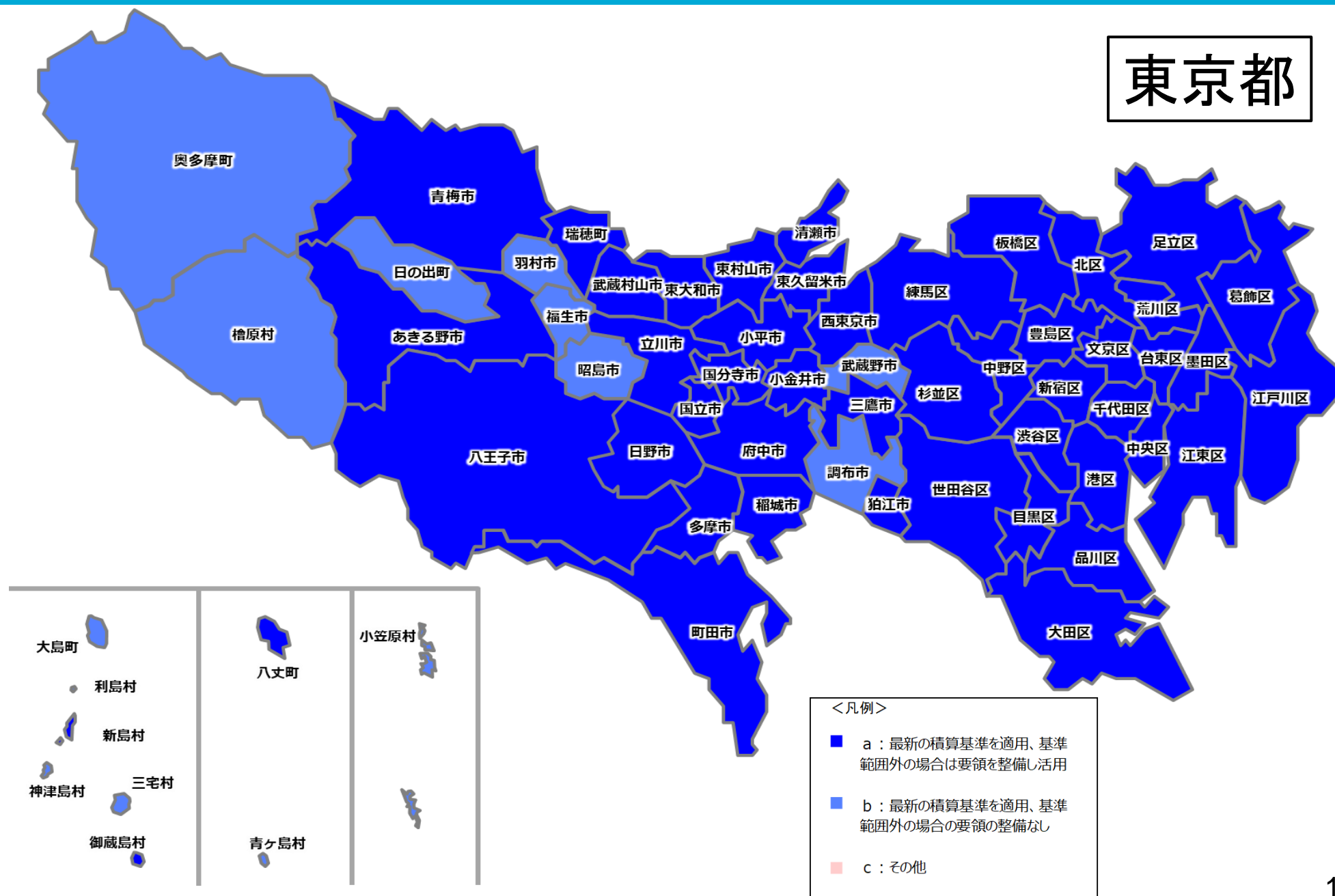
<凡例>

- a : 最新の積算基準を適用、基準範囲外の場合は要領を整備し活用
- b : 最新の積算基準を適用、基準範囲外の場合の要領の整備なし
- c : その他

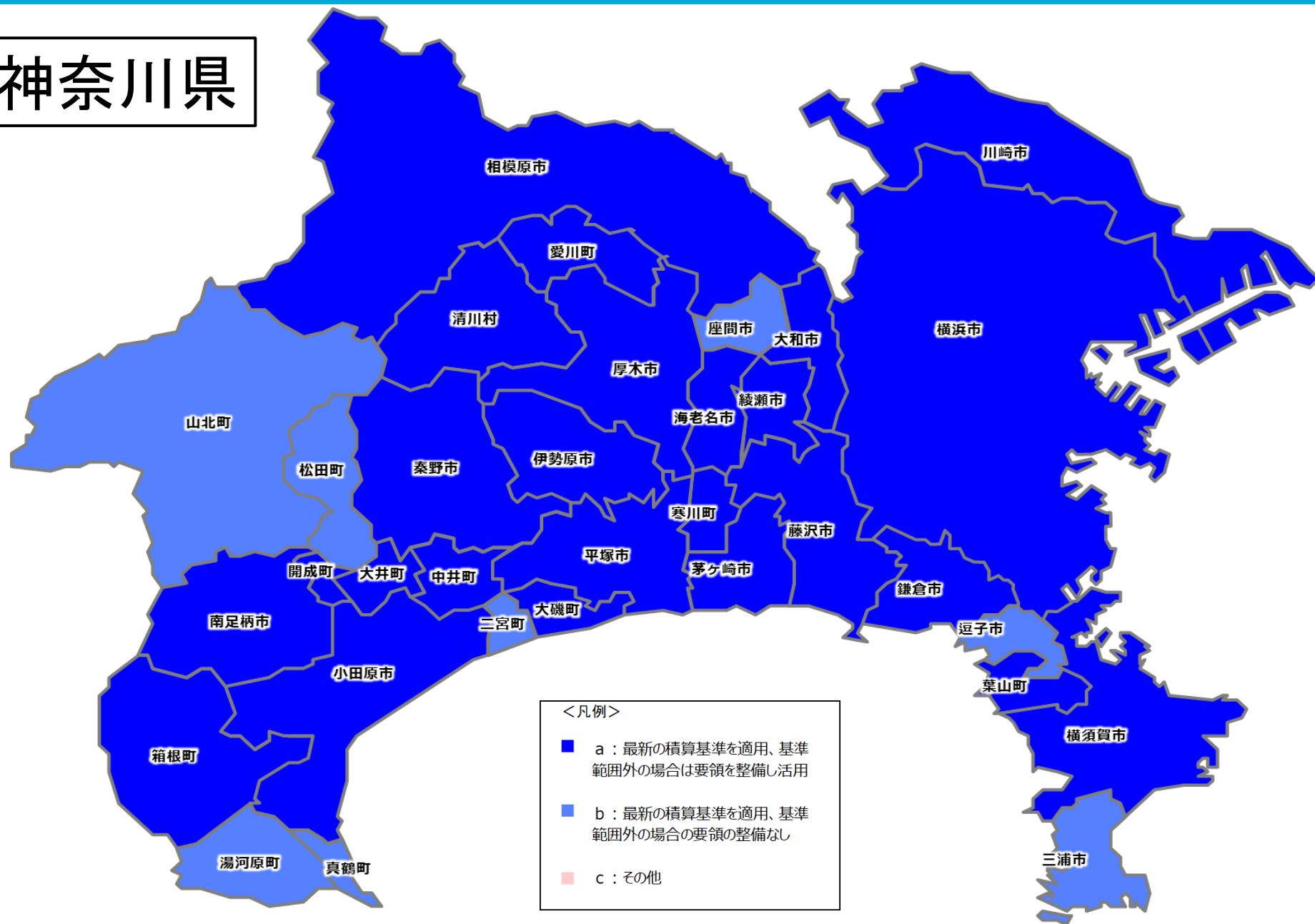
[illegible]

■ c : その他

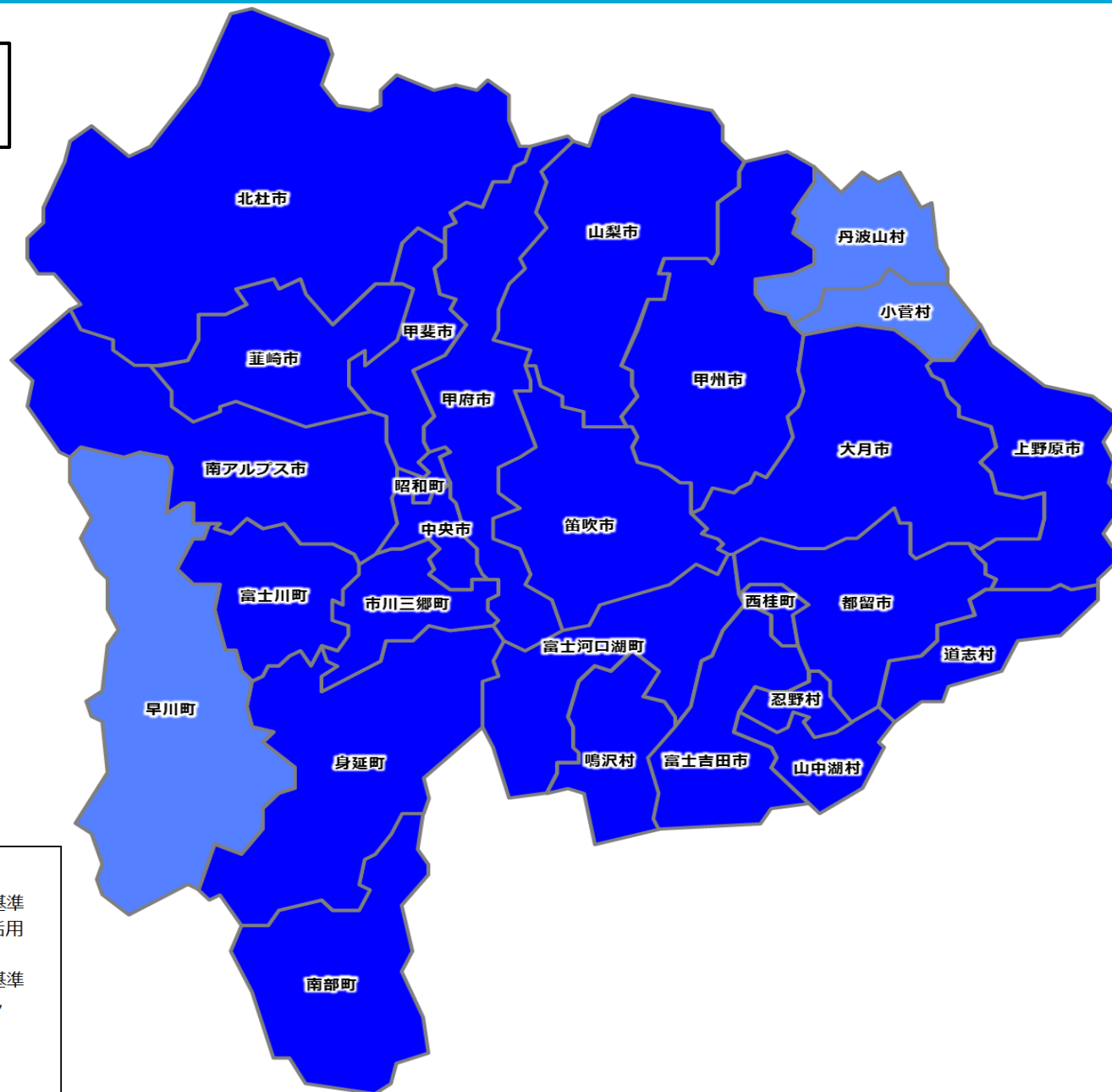
東京都



神奈川県



山梨県



<凡例>

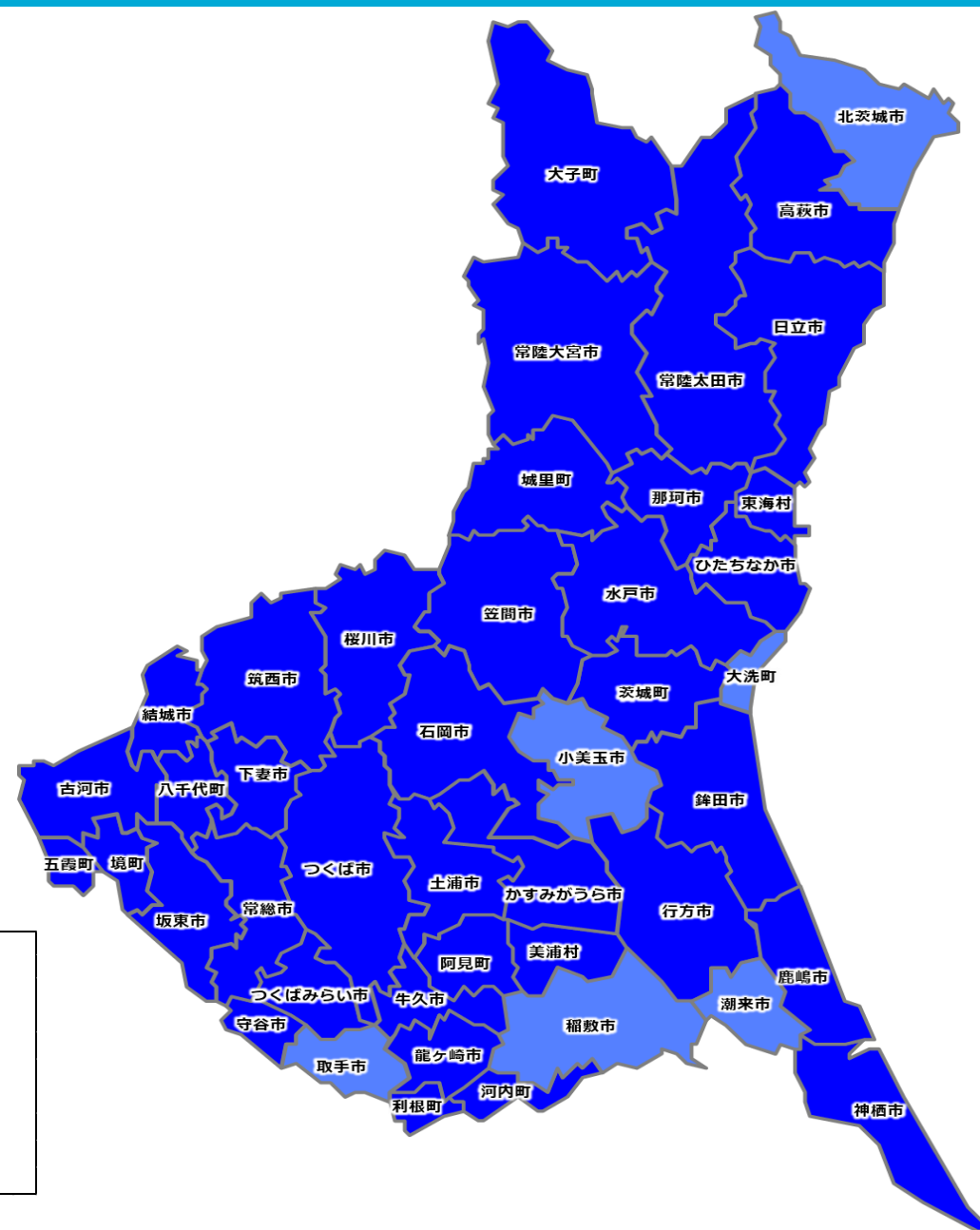
- a : 最新の積算基準を適用、基準範囲外の場合は要領を整備し活用
- b : 最新の積算基準を適用、基準範囲外の場合は要領の整備なし
- c : その他

The map displays the following municipalities of Nagano Prefecture:

- Cities (Blue):** Nagano (長野市), Utsunomiya (宇都宮市), Maebashi (前橋市), Yamanashi (山梨県), Gunma (群馬県), Tokyo (東京都).
- Towns (Green):** Karuizawa (軽井沢町), Maibara (三原町), Utsunomiya (宇都宮町), Maebashi (前橋町), Yamanashi (山梨町), Gunma (群馬町), Tokyo (東京町).
- Villages (Yellow):** Karuizawa (軽井沢村), Maibara (三原村), Utsunomiya (宇都宮村), Maebashi (前橋村), Yamanashi (山梨村), Gunma (群馬村), Tokyo (東京村).

■ C : その他

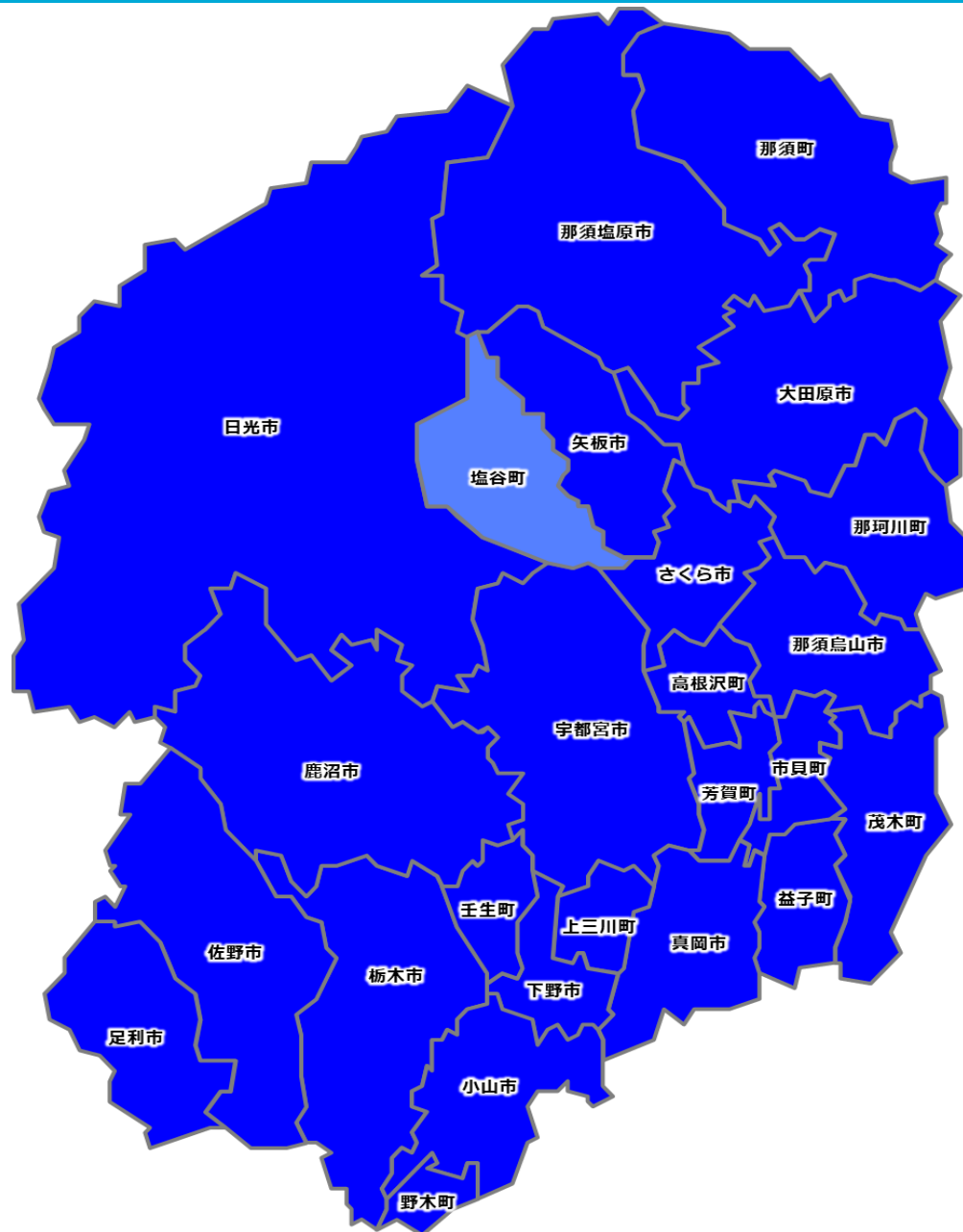
茨城県



<凡例>

- a : 設計変更ガイドラインを策定・活用し、これに基づき設計変更を実施
- b : 設計変更ガイドラインは未策定だが、必要に応じて設計変更を実施
- c : 設計変更を実施していない

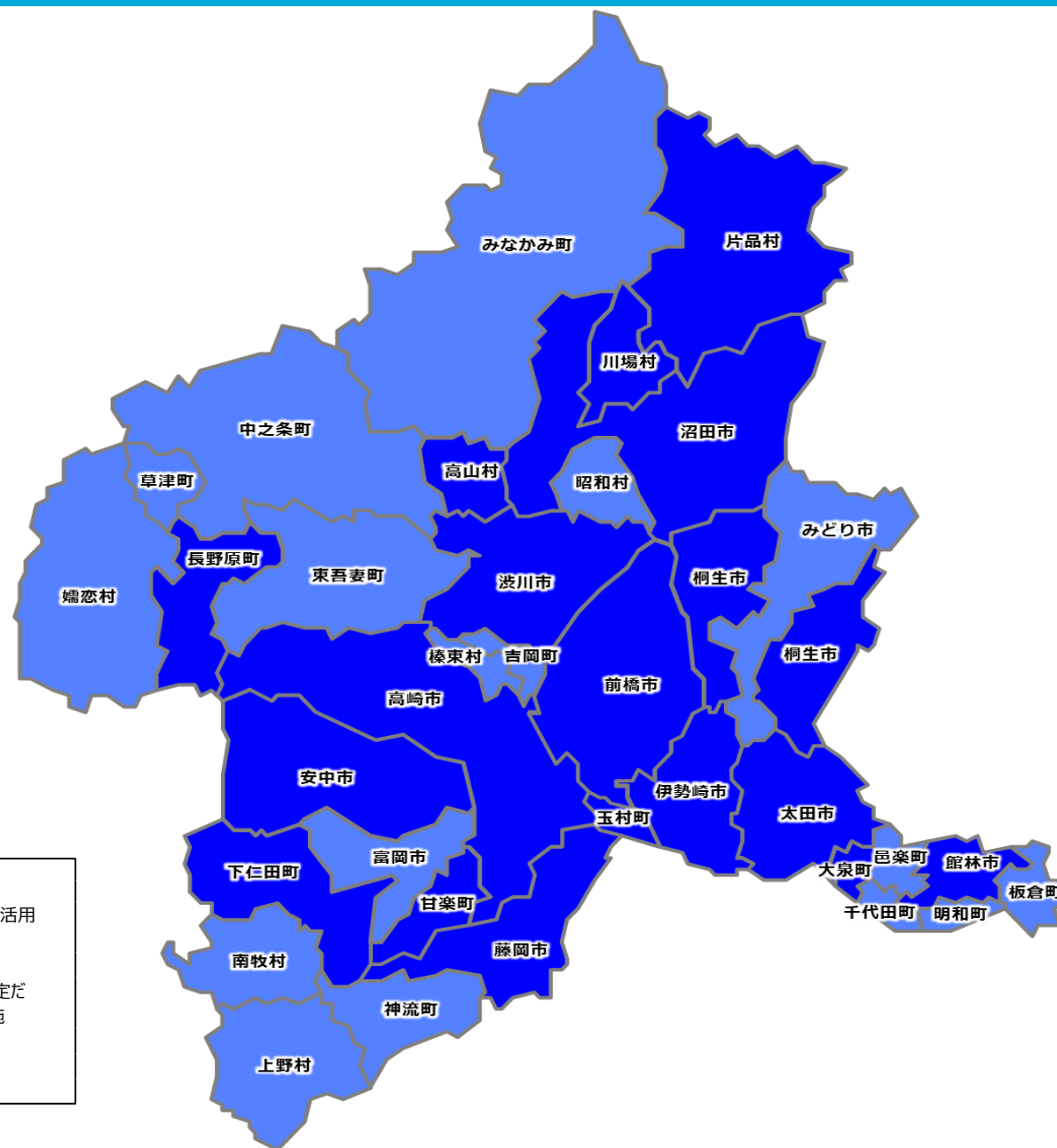
栃木県



<凡例>

- a : 設計変更ガイドラインを策定・活用し、これに基づき設計変更を実施
- b : 設計変更ガイドラインは未策定だが、必要に応じて設計変更を実施
- c : 設計変更を実施していない

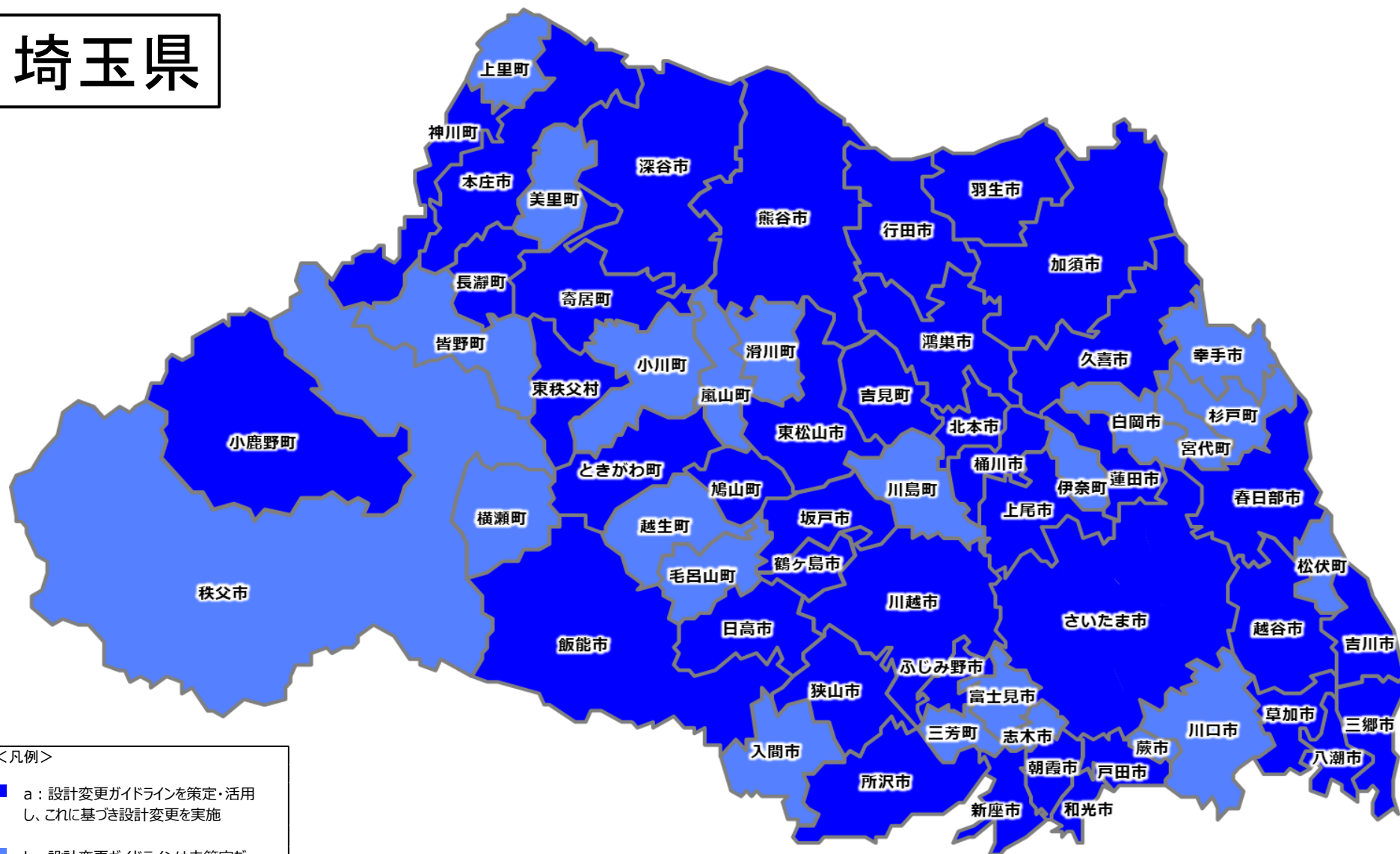
群馬県



<凡例>

- a : 設計変更ガイドラインを策定・活用し、これに基づき設計変更を実施
- b : 設計変更ガイドラインは未策定だが、必要に応じて設計変更を実施
- c : 設計変更を実施していない

埼玉県



<凡例>

- a：設計変更ガイドラインを策定・活用し、これに基づき設計変更を実施
- b：設計変更ガイドラインは未策定だが、必要に応じて設計変更を実施
- c：設計変更を実施していない

The map displays the following locations:

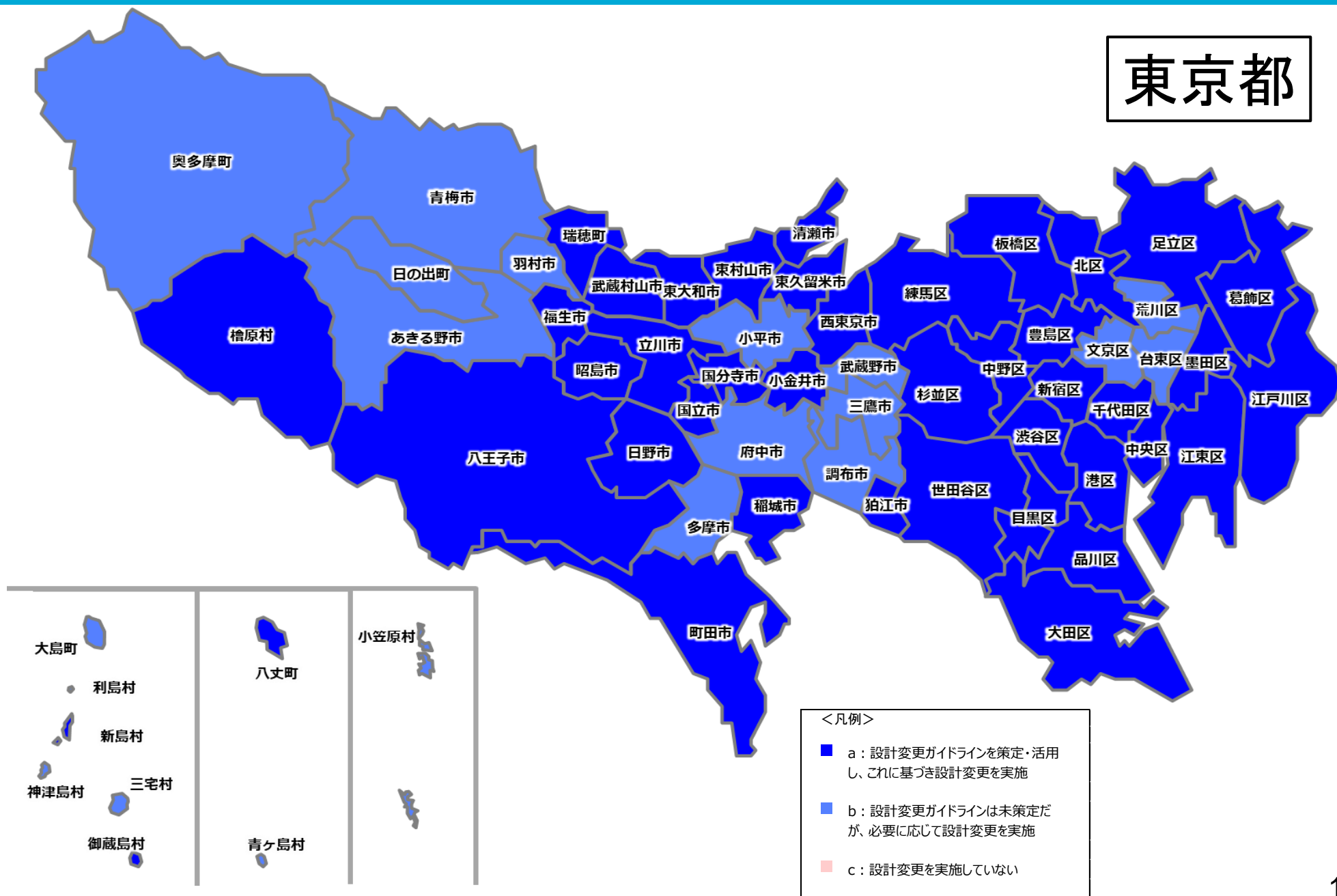
- Cities (Blue):** 野田市 (Noda City), 流山市 (Ryūjō City), 柏市 (Utsunomiya City), 松戸市 (Matsudo City), 鎌ヶ谷市 (Kamakura City), 市川市 (Ichikawa City), 浦安市 (Urayasu City), 習志野市 (Shibushi City), 八千代市 (Yachiyo City), 佐倉市 (Sakura City), 四街道市 (Yokkaichi City), 千葉市 (Chiba City), 印西市 (Inzai City), 我孫子市 (Matsugaya City), 栄町 (Ei-chō), 成田市 (Maebashi City), 香取市 (Kasuga City), 東庄町 (Higashiyama Town), 旭市 (Asahi City), 銚子市 (Sodegaura City), 多吉町 (Takagi Town), 芝山町 (Shirayama Town), 師団市 (Shitanda City), 横芝光町 (Yokozushima Town), 山武市 (Yamaguchi City), 東金市 (Tōkino City), 大網白里市 (Onna Shirahori City), 九十九里町 (Kusurigaoka Town), 白子町 (Shirako Town), 長生村 (Chōsei Village), 一宮町 (Ikumatsu Town), いすみ市 (Isumi City), 御宿町 (Misaki Town), 勝浦市 (Katsumi City), 大多喜町 (Ōtaiki Town), 君津市 (Kimitsu City), 富津市 (Tomitsuru City), 鋸南町 (Sawano Town), 鴨川市 (Kamogawa City), 南房総市 (Minamibōso City), 館山市 (Kanagawa City).
- Towns (Light Blue):** 神崎町 (Kamikaze Town), 酒々井町 (Sakai Town), 富里市 (Furi City), 八街市 (Yahei City), 大網白里市 (Onna Shirahori City), 長柄町 (Hasegawa Town), 茂原市 (Shiroyama City), 長南町 (Chōnan Town), 睦沢町 (Mutsukawa Town), 陸奥町 (Riku-ō Town).
- Villages (Yellow):** None visible.

- a：設計変更ガイドラインを策定・活用し、これに基づき設計変更を実施

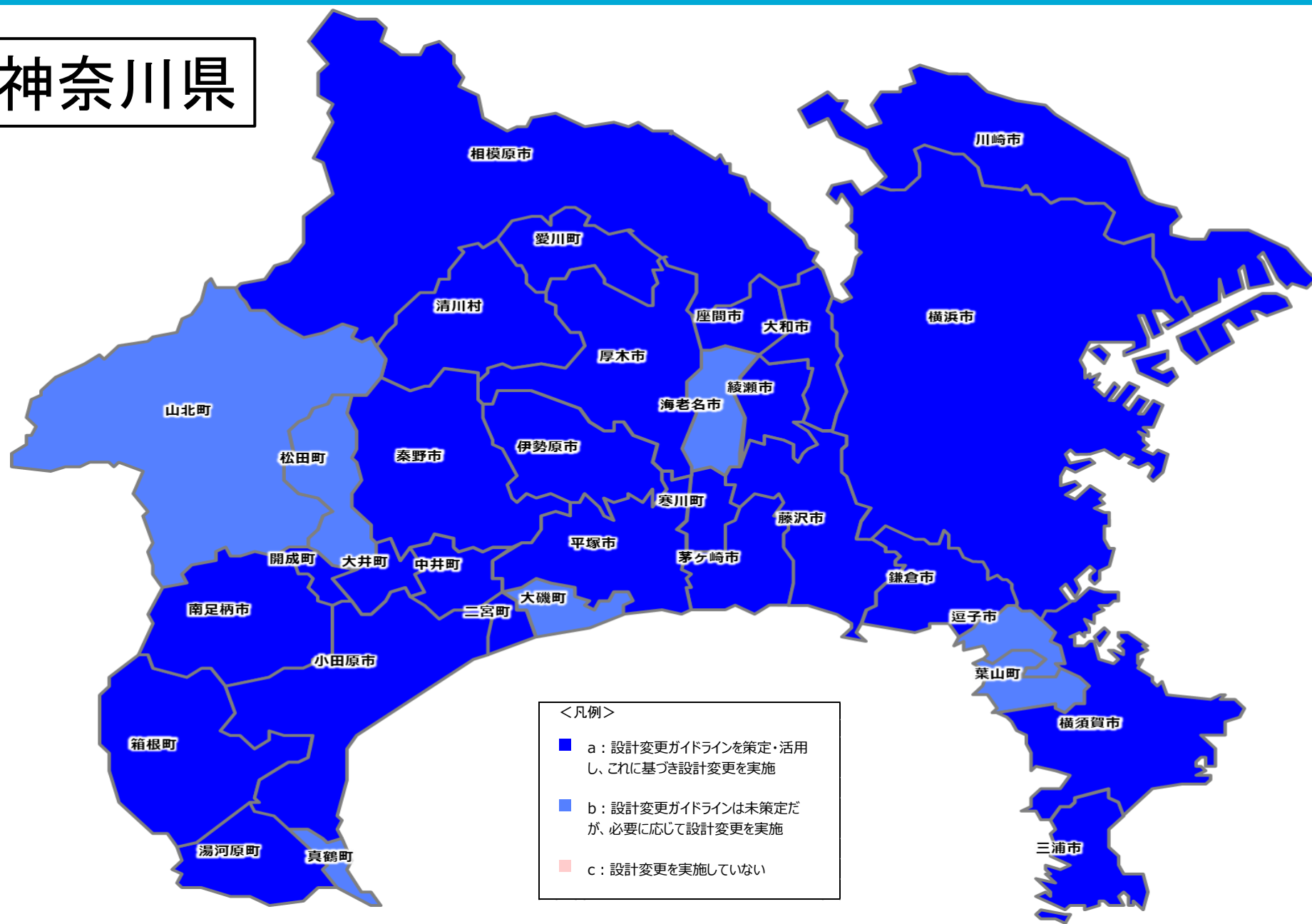
- b：設計変更ガイドラインは未策定だが、必要に応じて設計変更を実施

■ c: 設計変更を実施していない

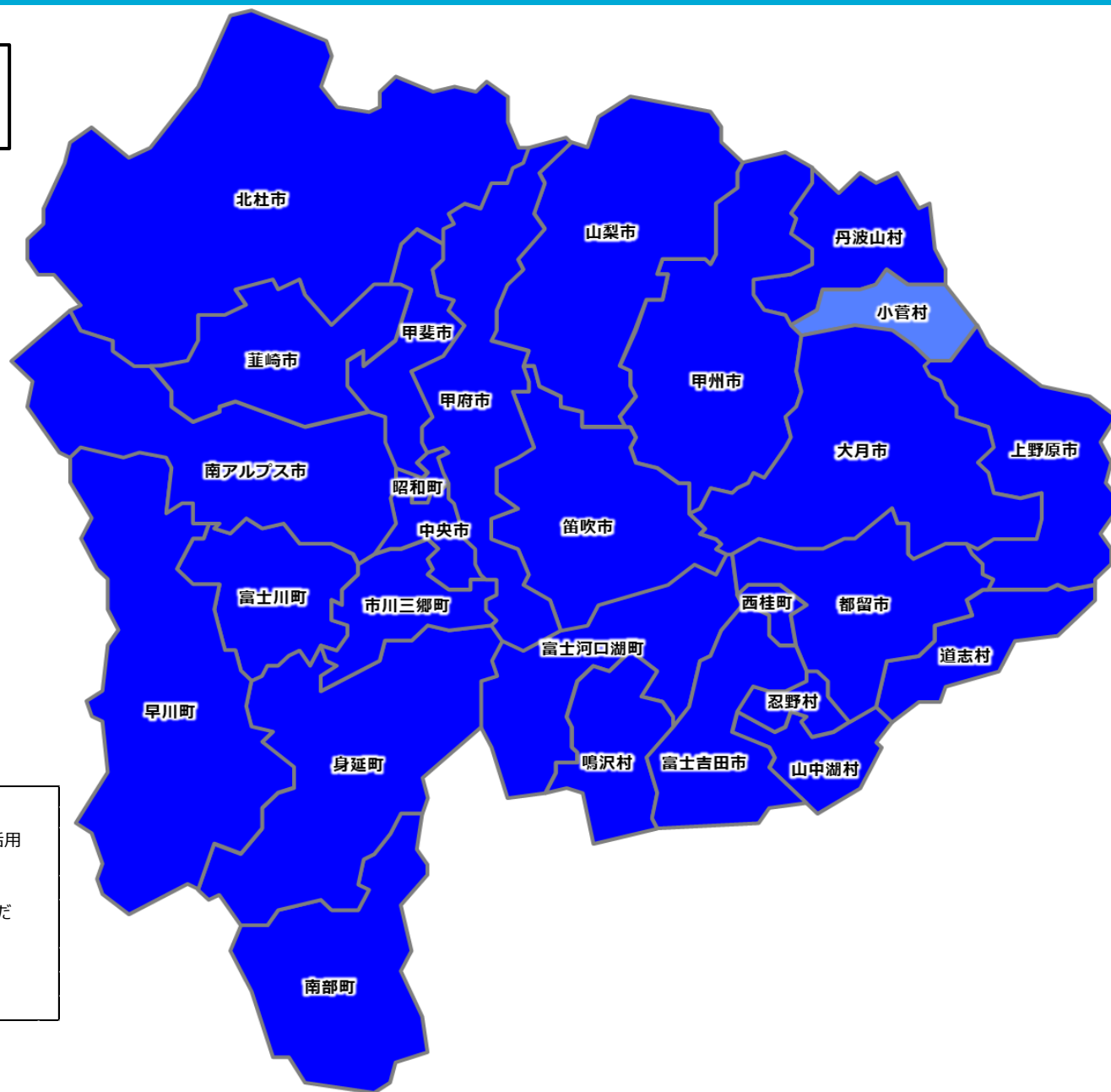
東京都



神奈川県



山梨県

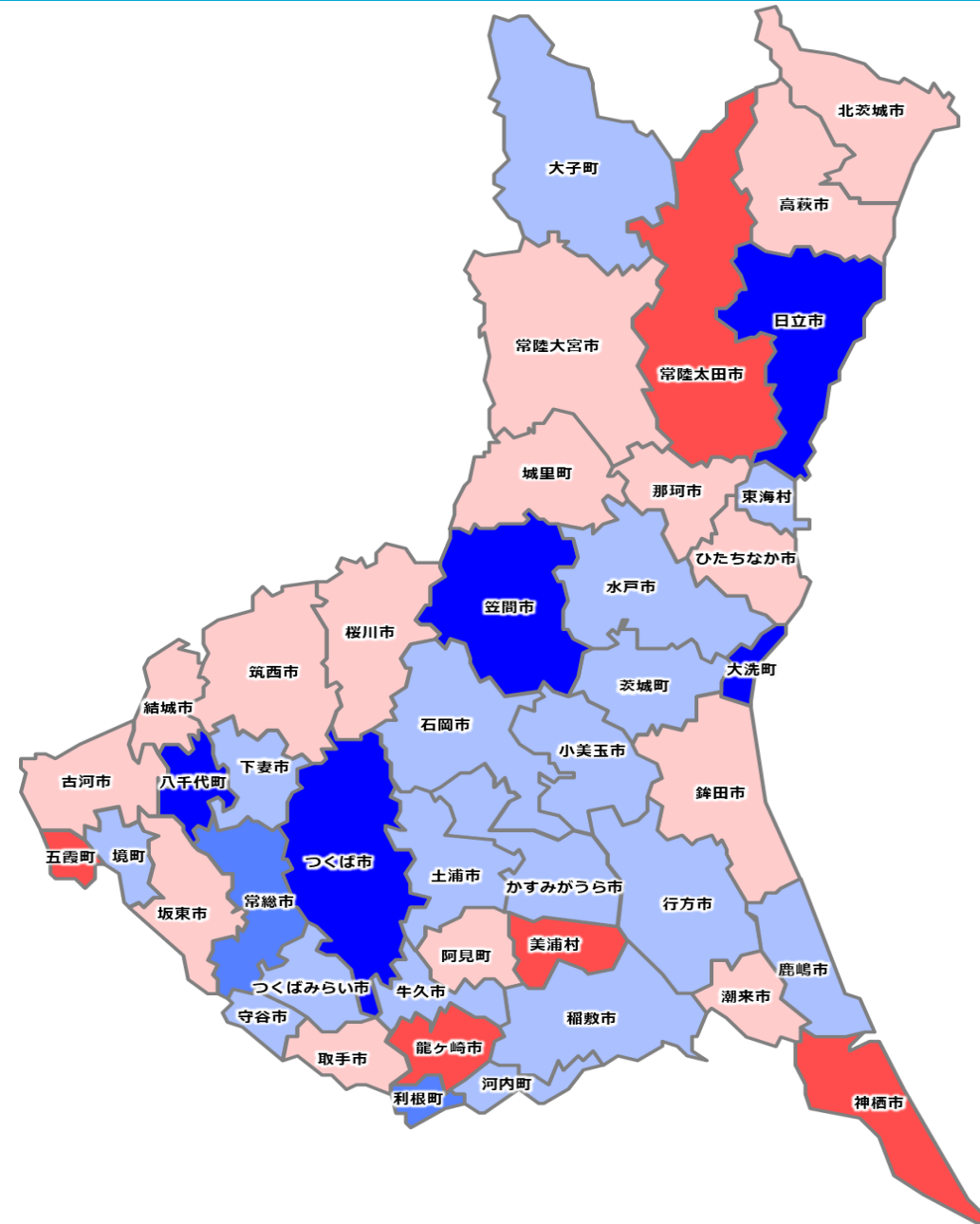


<凡例>

- a : 設計変更ガイドラインを策定・活用し、これに基づき設計変更を実施
- b : 設計変更ガイドラインは未策定だが、必要に応じて設計変更を実施
- c : 設計変更を実施していない

- a：設計変更ガイドラインを策定・活用し、これに基づき設計変更を実施
- b：設計変更ガイドラインは未策定だが、必要に応じて設計変更を実施
- c：設計変更を実施していない

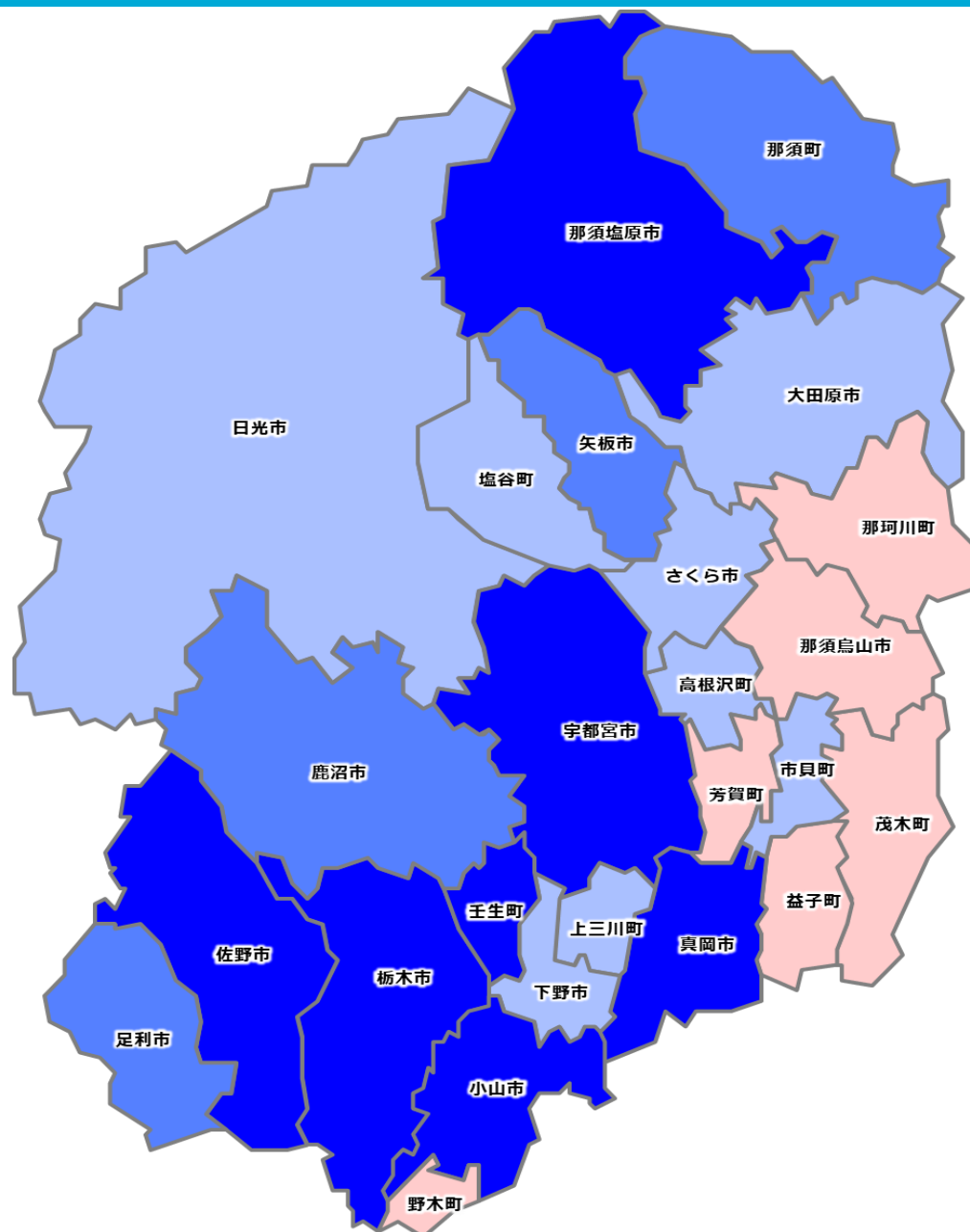
茨城県



<凡例>

- a** : 全ての対象工事を、週休2日制対象工事として発注手続きを実施している
- b** : 対象工事の半数程度以上を、週休2日制対象工事として発注手続きを実施している
- c** : 対象工事の一部（半数未満）を、週休2日制対象工事として発注手続きを実施している
- d** : 週休2日制対象工事を導入していないが、導入に向けて検討を実施している（概ね1年以内に試行を実施する予定）
- e** : 週休2日制対象工事を導入しておらず、導入に向けた検討も実施していない

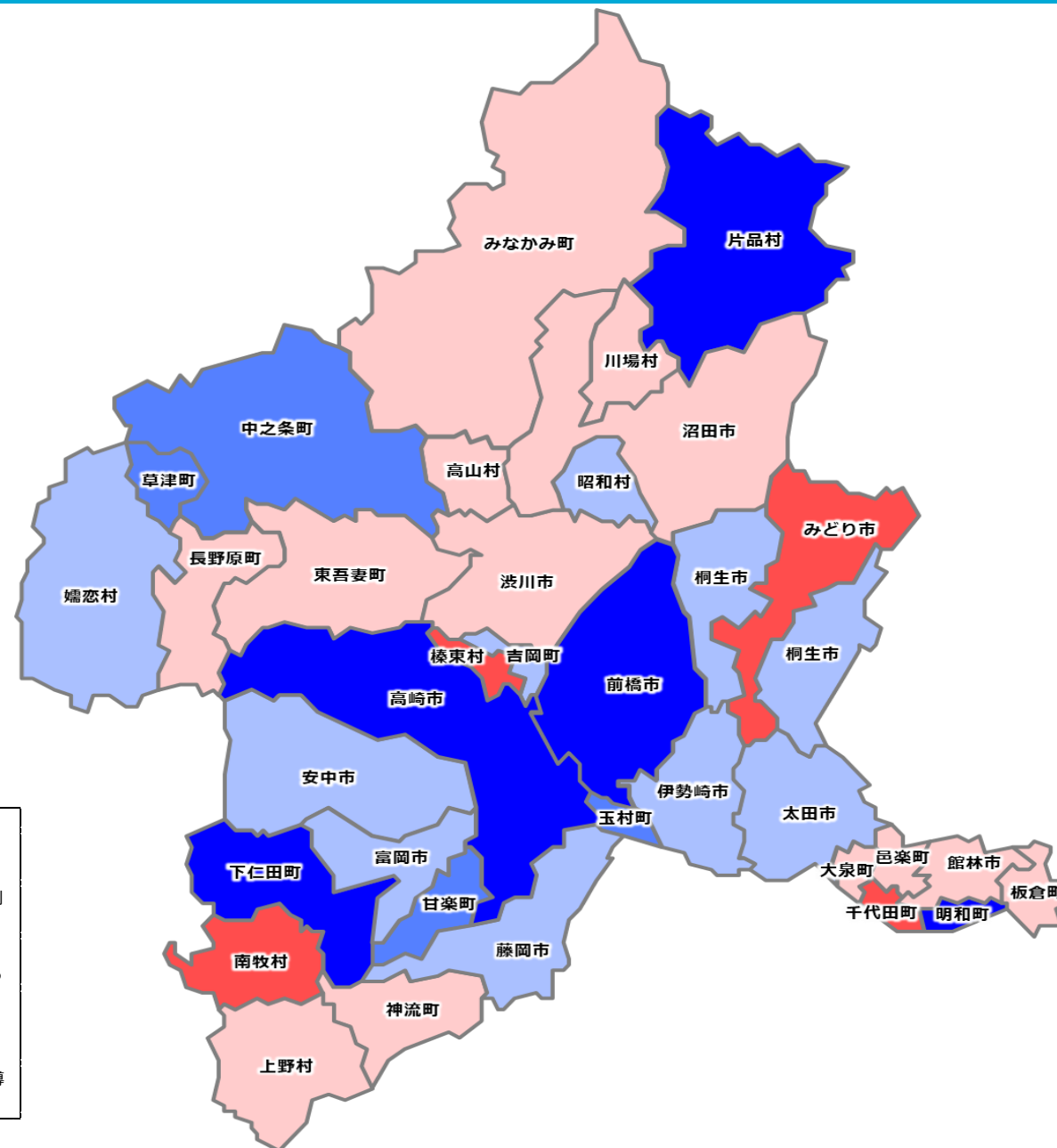
栃木県



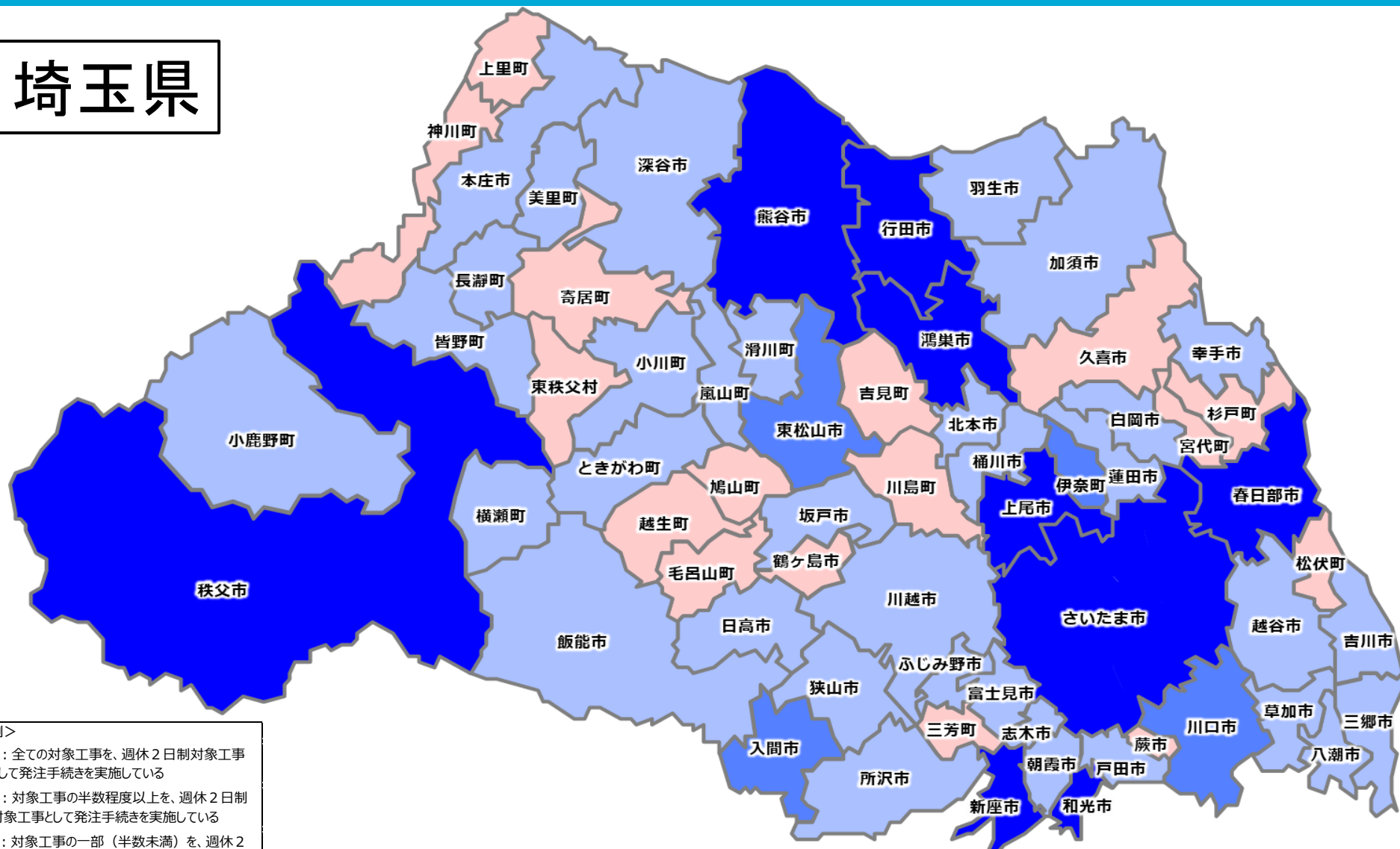
<凡例>

- a: 全ての対象工事を、週休2日制対象工事として発注手続きを実施している
- b: 対象工事の半数程度以上を、週休2日制対象工事として発注手続きを実施している
- c: 対象工事の一部（半数未満）を、週休2日制対象工事として発注手続きを実施している
- d: 週休2日制対象工事を導入していないが、導入に向けて検討を実施している（概ね1年以内に試行を実施する予定）
- e: 週休2日制対象工事を導入しておらず、導入に向けた検討も実施していない

群馬県



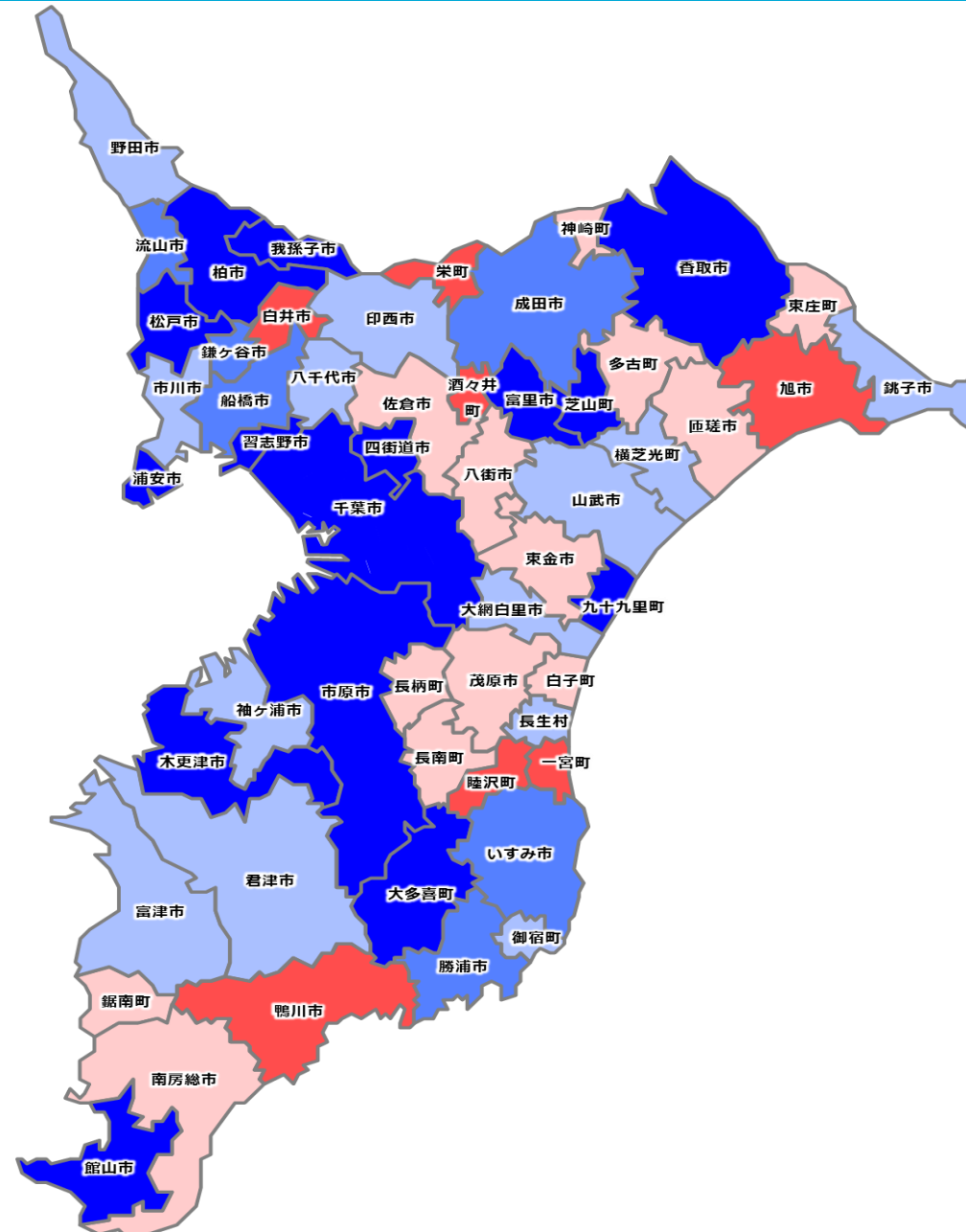
埼玉県



<凡例>

- a: 全ての対象工事を、週休2日制対象工事として発注手続きを実施している
- b: 対象工事の半数程度以上を、週休2日制対象工事として発注手続きを実施している
- c: 対象工事の一部（半数未満）を、週休2日制対象工事として発注手続きを実施している
- d: 週休2日制対象工事を導入していないが、導入に向けて検討を実施している（概ね1年以内に試行を実施する予定）
- e: 週休2日制対象工事を導入しておらず、導入に向けた検討も実施していない

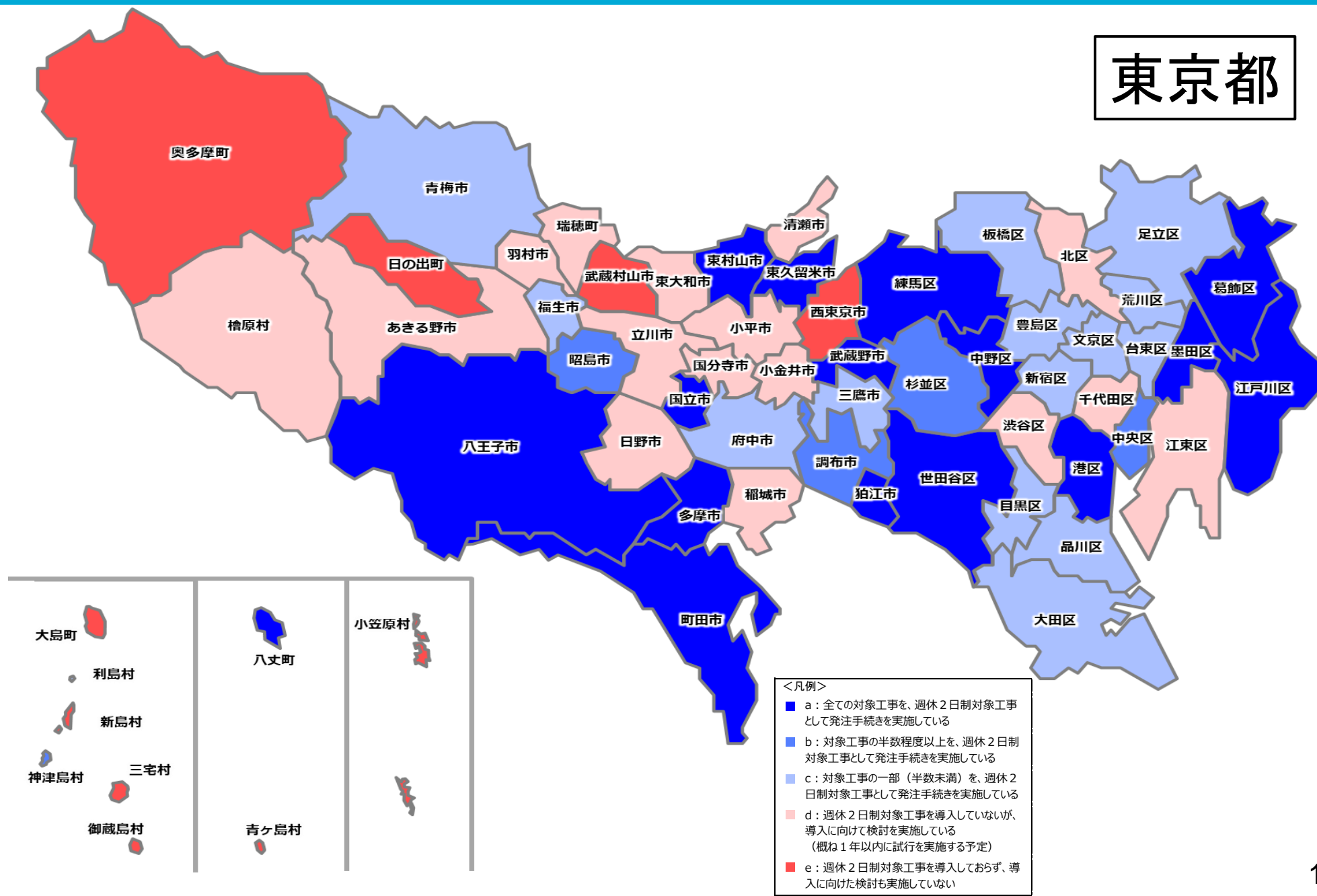
千葉県



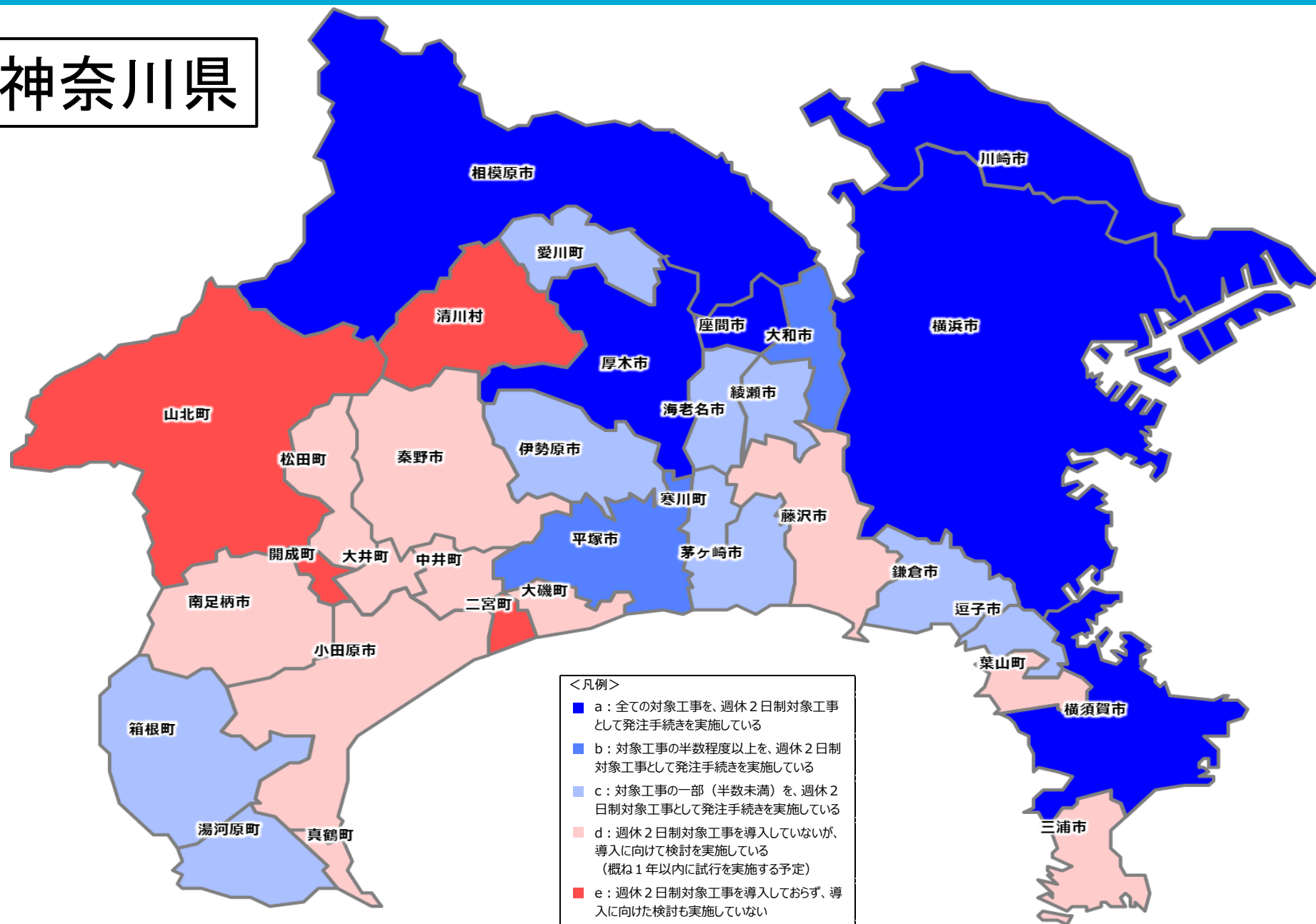
<凡例>

- a : 全ての対象工事を、週休2日制対象工事として発注手続きを実施している
- b : 対象工事の半数程度以上を、週休2日制対象工事として発注手続きを実施している
- c : 対象工事の一部（半数未満）を、週休2日制対象工事として発注手続きを実施している
- d : 週休2日制対象工事を導入していないが、導入に向けて検討を実施している（概ね1年以内に試行を実施する予定）
- e : 週休2日制対象工事を導入しておらず、導入に向けた検討も実施していない

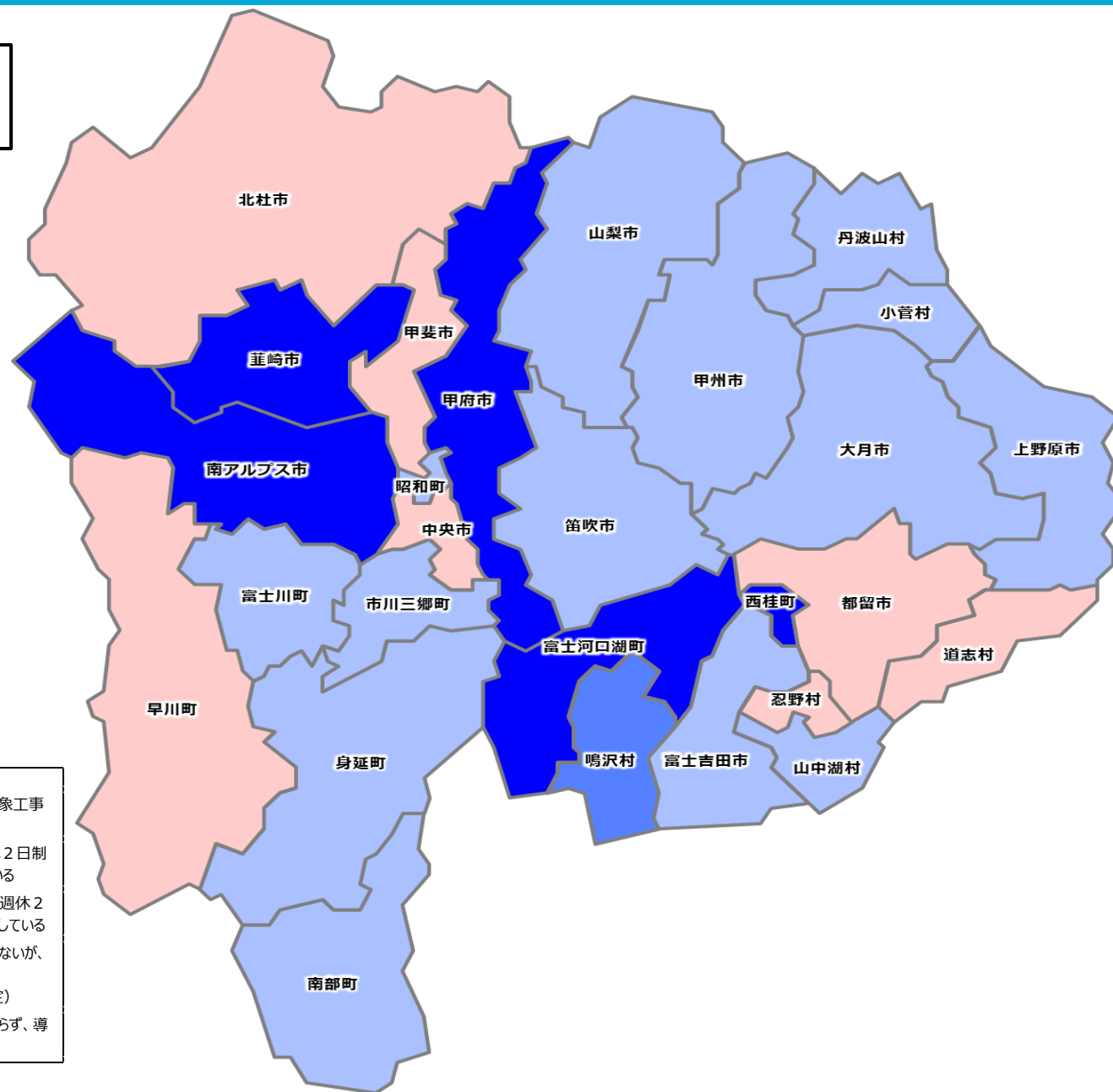
東京都



神奈川県



山梨県



<凡例>

- a : 全ての対象工事を、週休2日制対象工事として発注手続きを実施している
- b : 対象工事の半数程度以上を、週休2日制対象工事として発注手続きを実施している
- c : 対象工事の一部（半数未満）を、週休2日制対象工事として発注手続きを実施している
- d : 週休2日制対象工事を導入していないが、導入に向けて検討を実施している（概ね1年以内に試行を実施する予定）
- e : 週休2日制対象工事を導入しておらず、導入に向けた検討も実施していない

The map displays the following locations in Nagano Prefecture:

- Cities (Dark Blue):** Nagano, Matsumoto, Utsunomiya, Maebashi, Yamanashi, Gifu, Tokyo.
- Towns (Light Blue):** Ina, Utsunomiya, Maebashi, Yamanashi, Gifu, Tokyo.
- Villages (Pink):** Yamanashi, Gifu, Tokyo.

- a：全ての対象工事を、週休2日制対象工事として発注手続きを実施している
- b：対象工事の半数程度以上を、週休2日制対象工事として発注手続きを実施している
- c：対象工事の一部（半数未満）を、週休2日制対象工事として発注手続きを実施している
- d：週休2日制対象工事を導入していないが、導入に向けて検討を実施している
(概ね1年以内に試行を実施する予定)
- e：週休2日制対象工事を導入しておらず、導入に向けた検討も実施していない