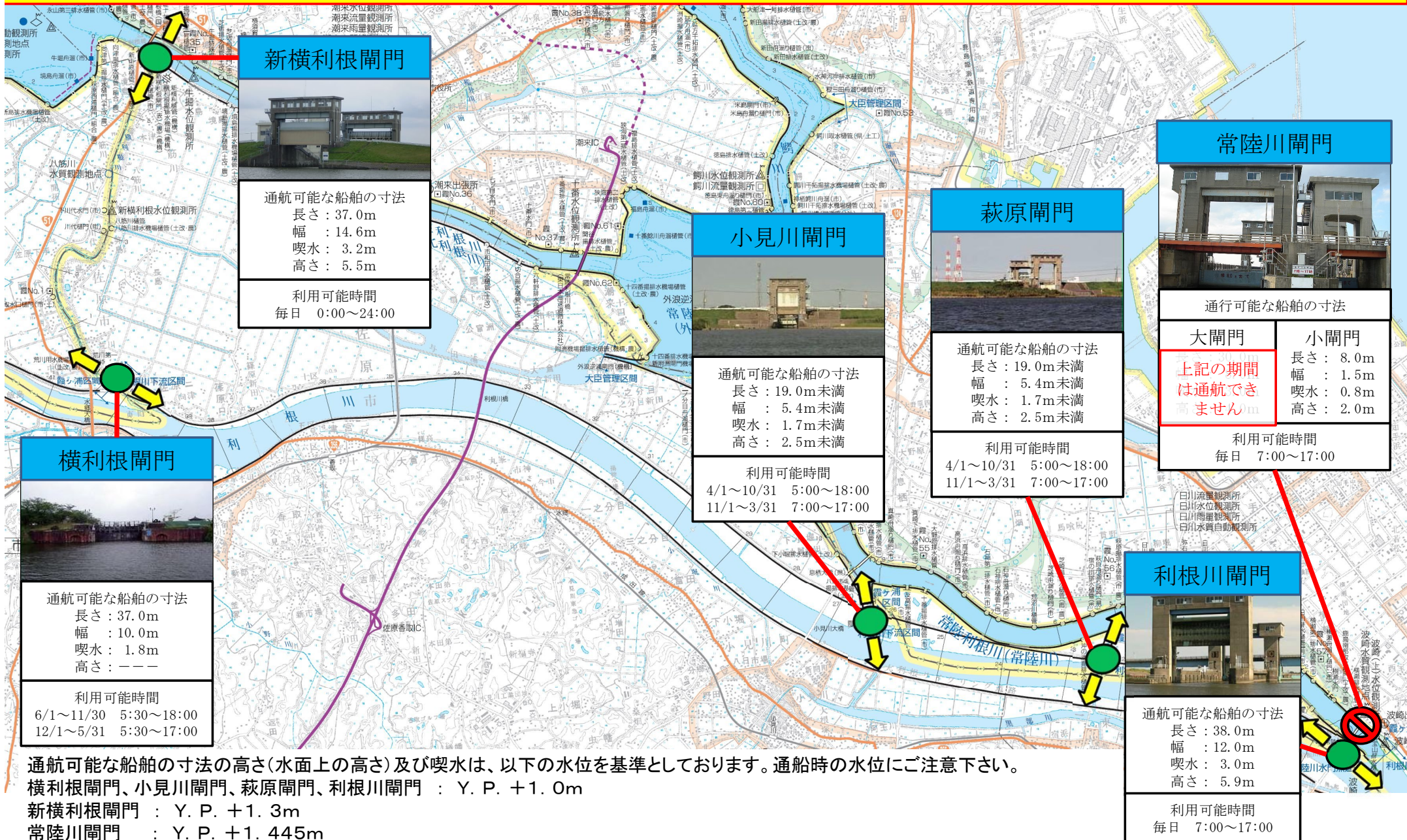


常陸川大閘門上流大水門の設備緊急点検のため、通航止 としております。 (通航は常陸川小閘門他以下の閘門を利用してください)

通航止期間：令和6年1月17日～18日




新横利根閘門




通航可能な船舶の寸法
長さ：37.0m
幅：14.6m
喫水：3.2m
高さ：5.5m
利用可能時間
毎日 0:00～24:00

横利根閘門



通航可能な船舶の寸法
長さ：37.0m
幅：10.0m
喫水：1.8m
高さ：---
利用可能時間
6/1～11/30 5:30～18:00
12/1～5/31 5:30～17:00

小見川閘門




通航可能な船舶の寸法
長さ：19.0m未満
幅：5.4m未満
喫水：1.7m未満
高さ：2.5m未満
利用可能時間
4/1～10/31 5:00～18:00
11/1～3/31 7:00～17:00

萩原閘門



通航可能な船舶の寸法
長さ：19.0m未満
幅：5.4m未満
喫水：1.7m未満
高さ：2.5m未満
利用可能時間
4/1～10/31 5:00～18:00
11/1～3/31 7:00～17:00

常陸川閘門



通行可能な船舶の寸法	
大閘門	小閘門
上記の期間は通航できません	長さ：8.0m
	幅：1.5m
	喫水：0.8m
	高さ：2.0m
利用可能時間	
毎日 7:00～17:00	

利根川閘門



通航可能な船舶の寸法
長さ：38.0m
幅：12.0m
喫水：3.0m
高さ：5.9m
利用可能時間
毎日 7:00～17:00

通航可能な船舶の寸法の高さ(水面上の高さ)及び喫水は、以下の水位を基準としております。通船時の水位にご注意下さい。

横利根閘門、小見川閘門、萩原閘門、利根川閘門：Y. P. +1.0m

新横利根閘門：Y. P. +1.3m

常陸川閘門：Y. P. +1.445m