

富士市木島地先の樹木伐採について

平素より国土交通省の事業にご理解・ご協力いただき、誠に有り難うございます。

この度、富士川を適切に管理することを目的に、富士市木島地先の河川内に繁茂している樹木の伐採を検討しています。

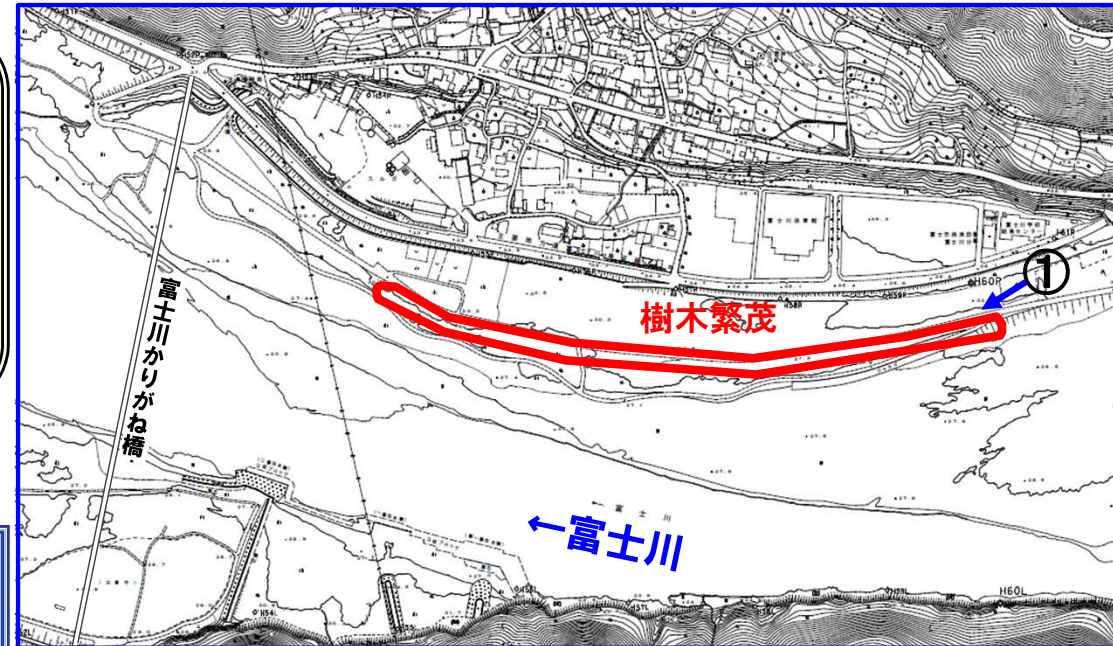
つきましては、皆様のご理解をいただきたくお願い申し上げます。

なお、ご質問・ご意見等がございましたら、以下の連絡先に**令和6年8月23日**までに、ご連絡をお願いします。

当該箇所を伐採する理由


- 樹木が倒れて流木になった場合、下流側の橋梁に引っかかったり、堤防に悪影響を及ぼす可能性があります。
- 樹木により、河川の状態把握をする巡視や河川監視カメラでの監視の支障となります。

伐採予定箇所



伐採内容

- ◎ 伐採範囲 富士市木島地先
富士川かりがね橋から約400m上流
(富士川右岸河川敷)
- ◎ 伐採面積 約17,500m²
- ◎ 伐採樹種 ヤナギ等



この情報は、令和6年6月現在の予定のため、現地の状況により、実際に伐採を行わなかったり、範囲を変更する場合があります。

富士市岩本地先の樹木伐採について

平素より国土交通省の事業にご理解・ご協力いただき、誠に有り難うございます。

この度、富士川を適切に管理することを目的に、富士市岩本地先の河川内に繁茂している樹木の伐採を検討しています。

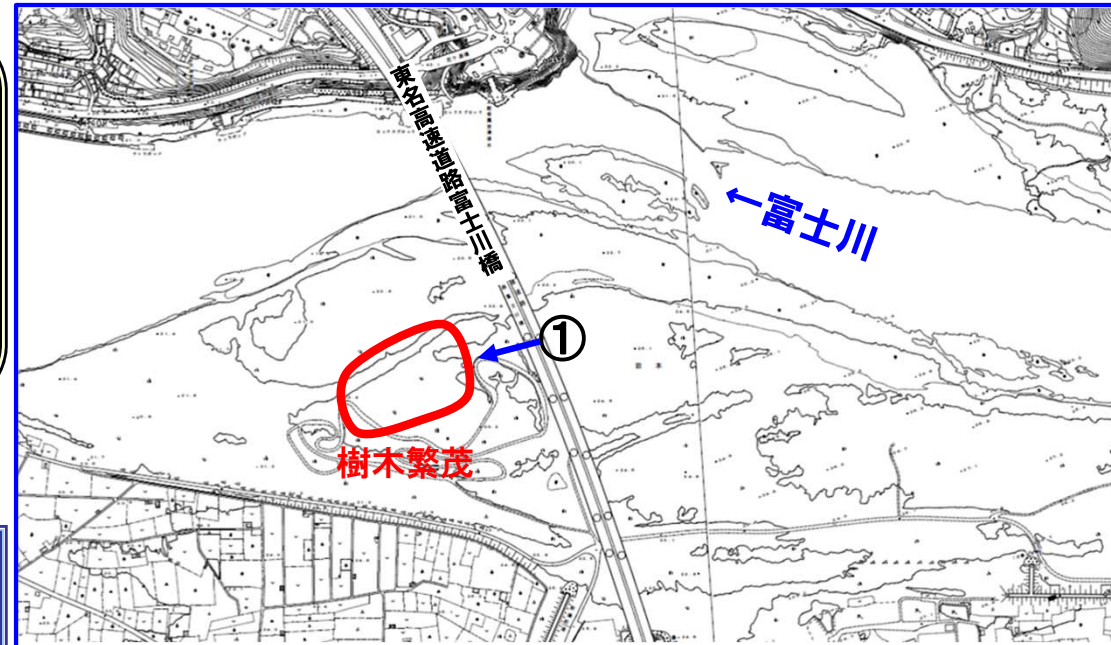
つきましては、皆様のご理解をいただきたくお願い申し上げます。

なお、ご質問・ご意見等がございましたら、以下の連絡先に**令和6年8月23日**までに、ご連絡をお願いします。

当該箇所を伐採する理由

- 樹木が洪水時の流れの阻害となります。
- 樹木が倒れて流木になった場合、下流側の橋梁に引っかかったり、堤防に悪影響を及ぼす可能性があります。
- 樹木により、河川の状態把握をする巡視や河川監視カメラでの監視の支障となります。

伐採予定箇所



伐採内容

- ◎ 伐採範囲 富士市岩本地先
東名高速道路富士川橋の約150m下流
(富士川左岸河川敷)
- ◎ 伐採面積 約12,000m²
- ◎ 伐採樹種 ハリエンジュ等



この情報は、令和6年6月現在の予定のため、現地の状況により、実際に伐採を行わなかったり、範囲を変更する場合があります。