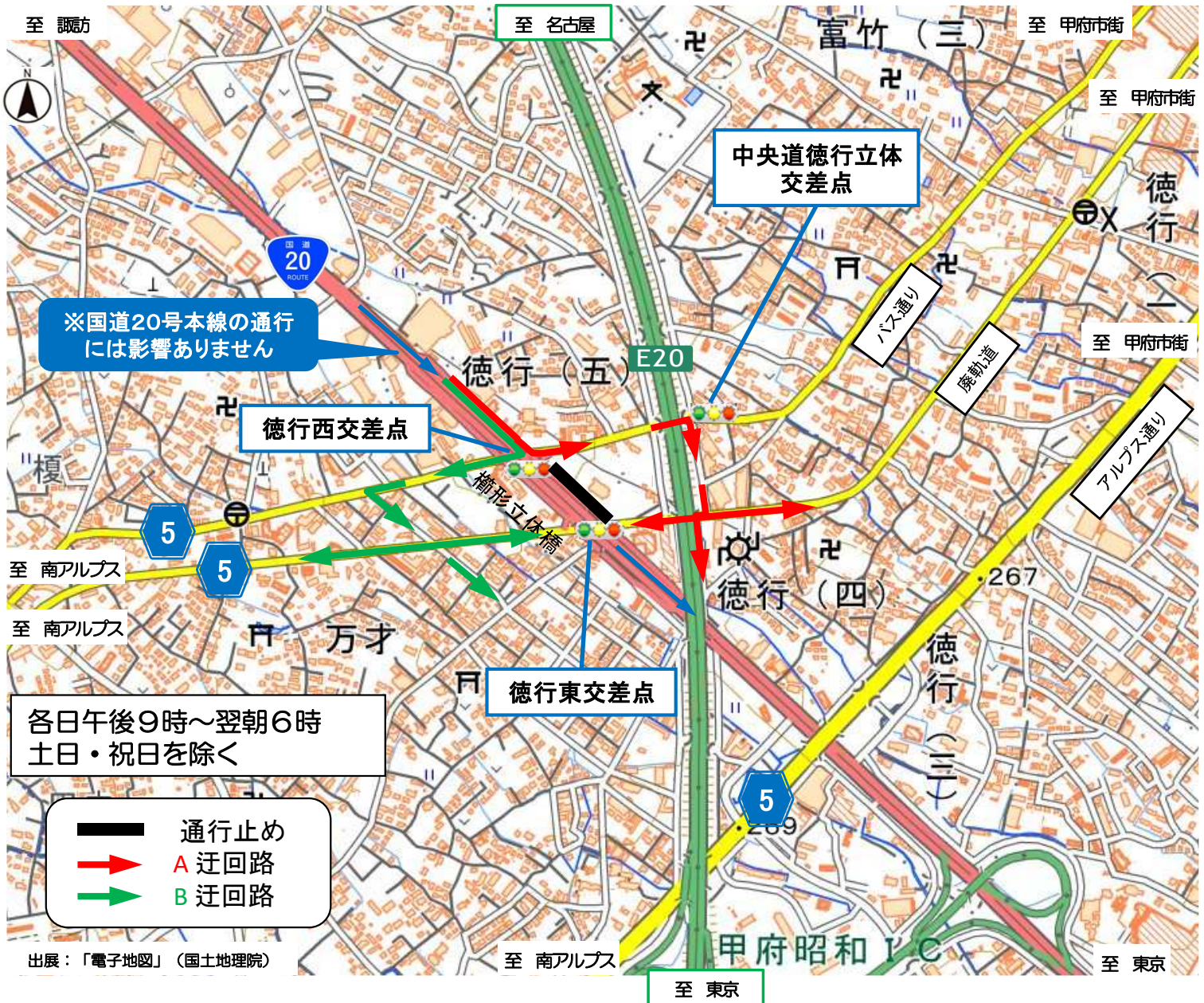


①-1 通行止め箇所図及び迂回路
 国道20号（諏訪方面）から櫛形立体側道を経由し沿道へ向かう方



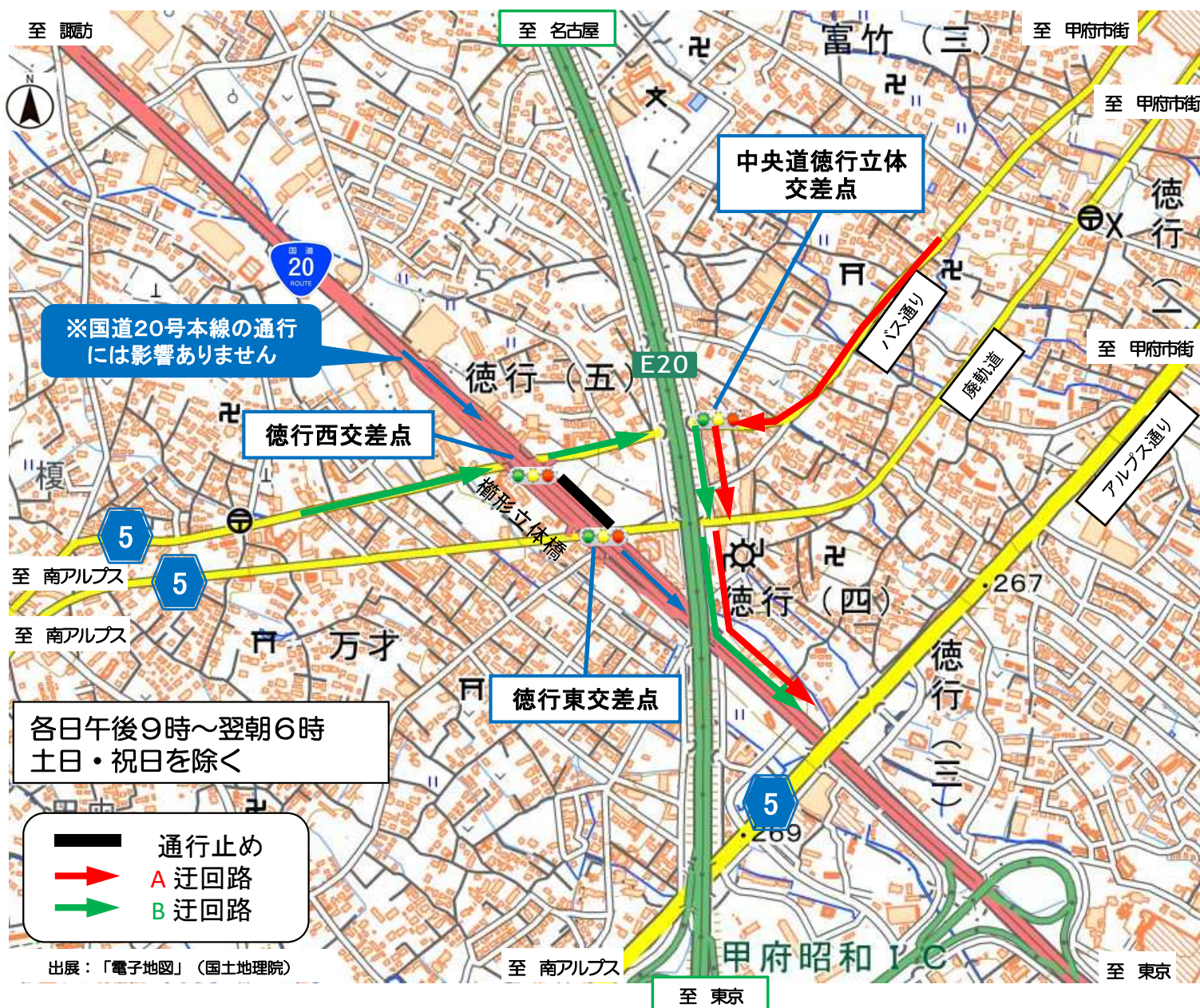
A：国道20号諏訪方面から徳行地区及び県道5号線(廃軌道)甲府市街方面への迂回方法

徳行東交差点から徳行地区及び県道5号線(廃軌道)甲府市街方面には入れないため、側道手前の徳行西交差点を左折し、中央道徳行立体交差点を右折し、徳行地区及び県道5号線(廃軌道)甲府市街方面に入ってください。

B：国道20号諏訪方面から万才地区及び県道5号線(廃軌道)南アルプス方面への迂回方法

徳行東交差点から万才地区及び県道5号線(廃軌道)南アルプス方面には入れないため、側道手前の徳行西交差点を右折し、1本目市道交差点(コンビ二角)を左折し、万才地区及び県道5号線(廃軌道)南アルプス方面に入ってください。

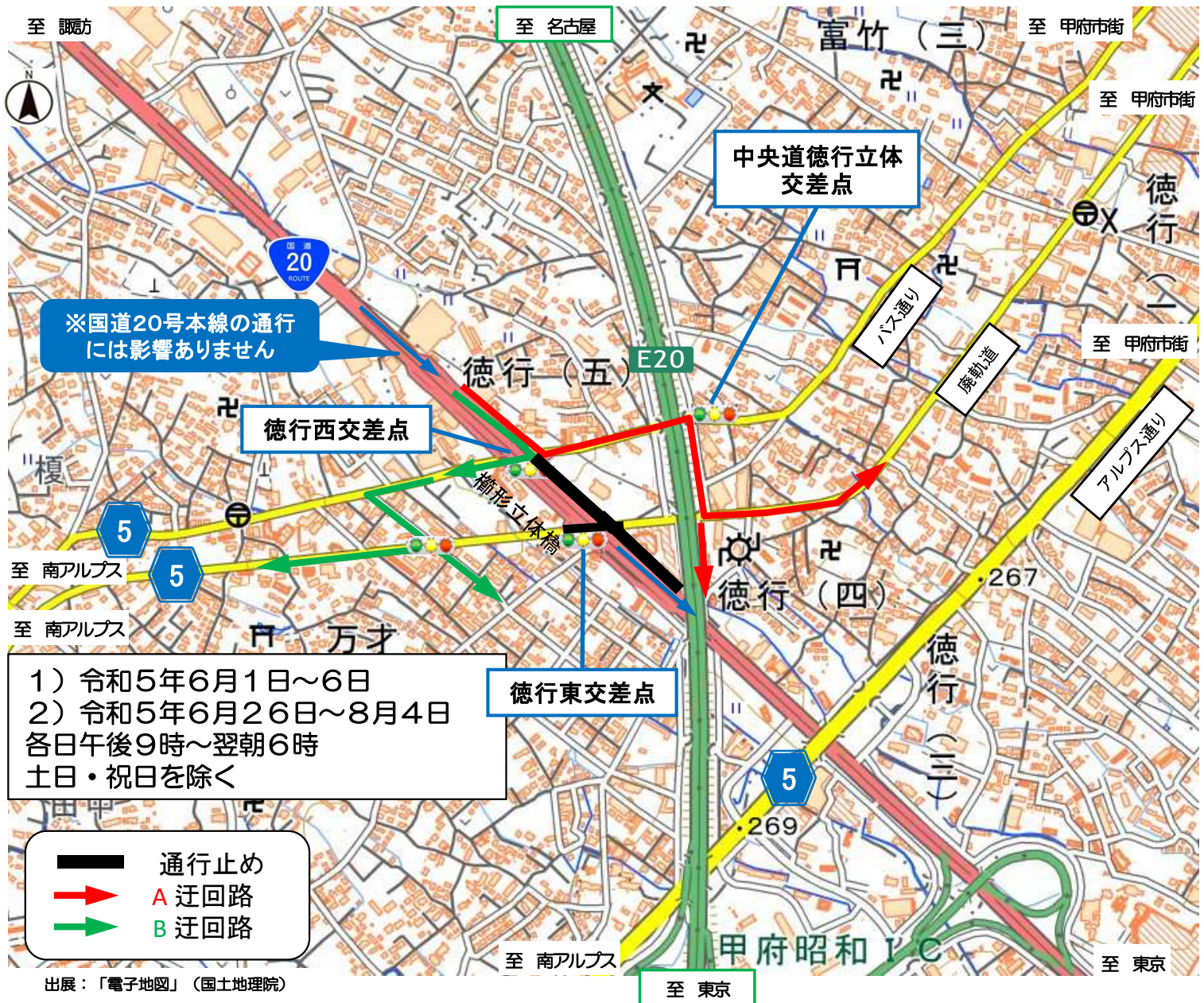
①-2通行止め箇所図及び迂回路
沿道から櫛形立体側道を経由して国道20号（東京方面）へ向かう方



迂回路案内

- A：県道5号線(バス通り)甲府市街方面から国道20号東京方面への迂回方法**
徳行西交差点からは国道20号東京方面に入れなため、中央道徳行立体交差点を左折し、そのまま直進して中央道高架下の交差点より国道20号東京方面に入ってください。
- B：県道5号線(バス通り)南アルプス方面から国道20号東京方面への迂回方法**
徳行西交差点からは国道20号東京方面に入れなため、徳行西交差点を通過し、中央道徳行立体交差点を右折し、そのまま直進して中央道高架下の交差点より国道20号東京方面に入ってください。

②-1 通行止め箇所図及び迂回路
 国道20号（諏訪方面）から櫛形立体側道を経由し沿道へ向かう方



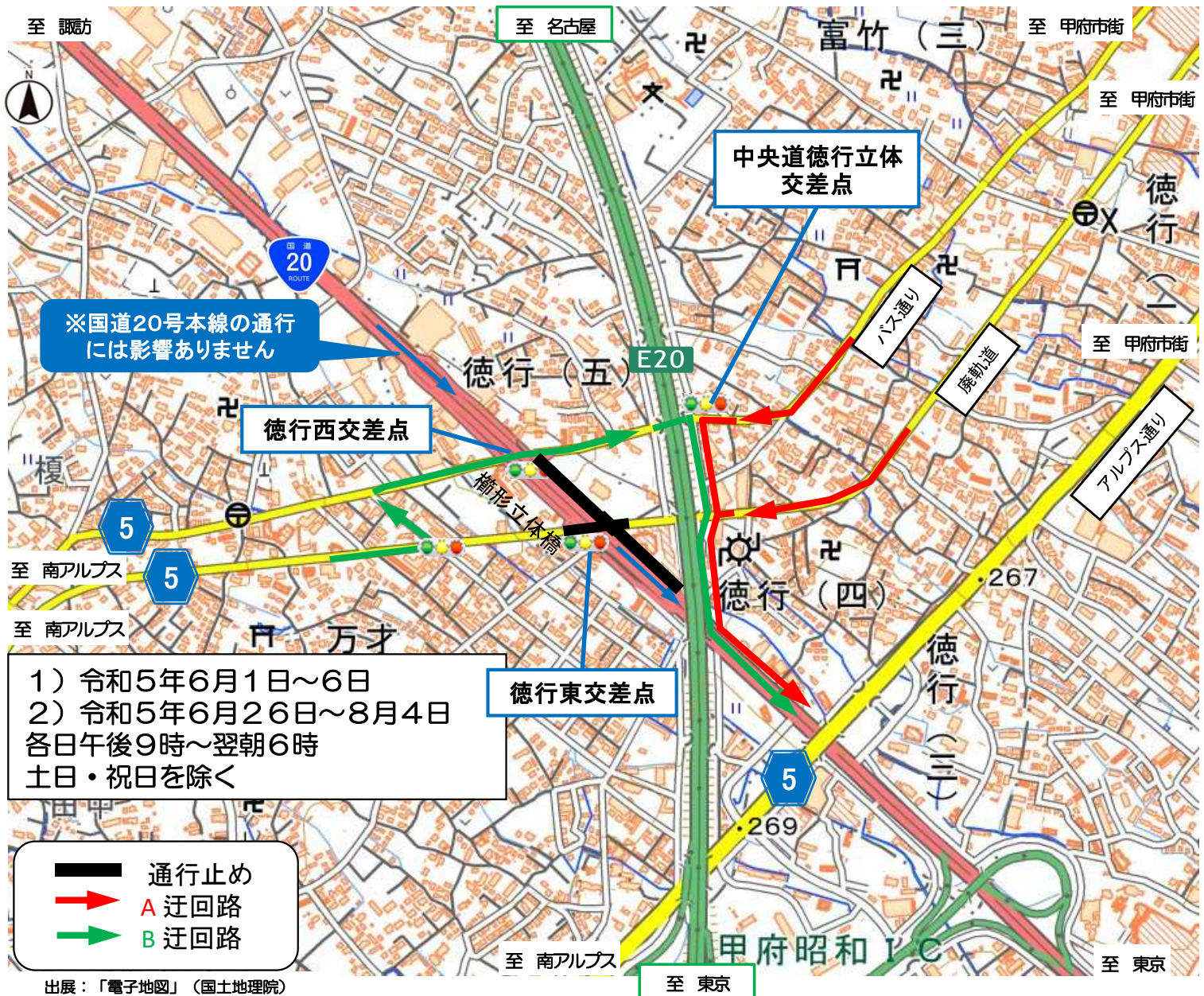
A：国道20号諏訪方面から徳行地区及び県道5号線(廃軌道)甲府市街方面への迂回方法

徳行東交差点から県道5号線(廃軌道)には入れないため、徳行西交差点を左折し、中央道徳行立体交差点を右折し徳行地区及び県道5号線(廃軌道)甲府市街方面に入ってください。

B：国道20号諏訪方面から万才地区及び県道5号線(廃軌道)南アルプス方面への迂回方法

徳行東交差点から万才地区及び県道5号線(廃軌道)南アルプス方面には入れないため、徳行西交差点を右折し、1本目の市道交差点(コンビニ角)を左折し万才地区及び県道5号線(廃軌道)南アルプス方面に入ってください。

②-2通行止め箇所図及び迂回路
沿道から櫛形立体側道を経由して国道20号（東京方面）へ向かう方



迂回路案内

A：県道5号線(バス通り・廃軌道)甲府市街方面及び徳行地区から国道20号東京方面への迂回方法

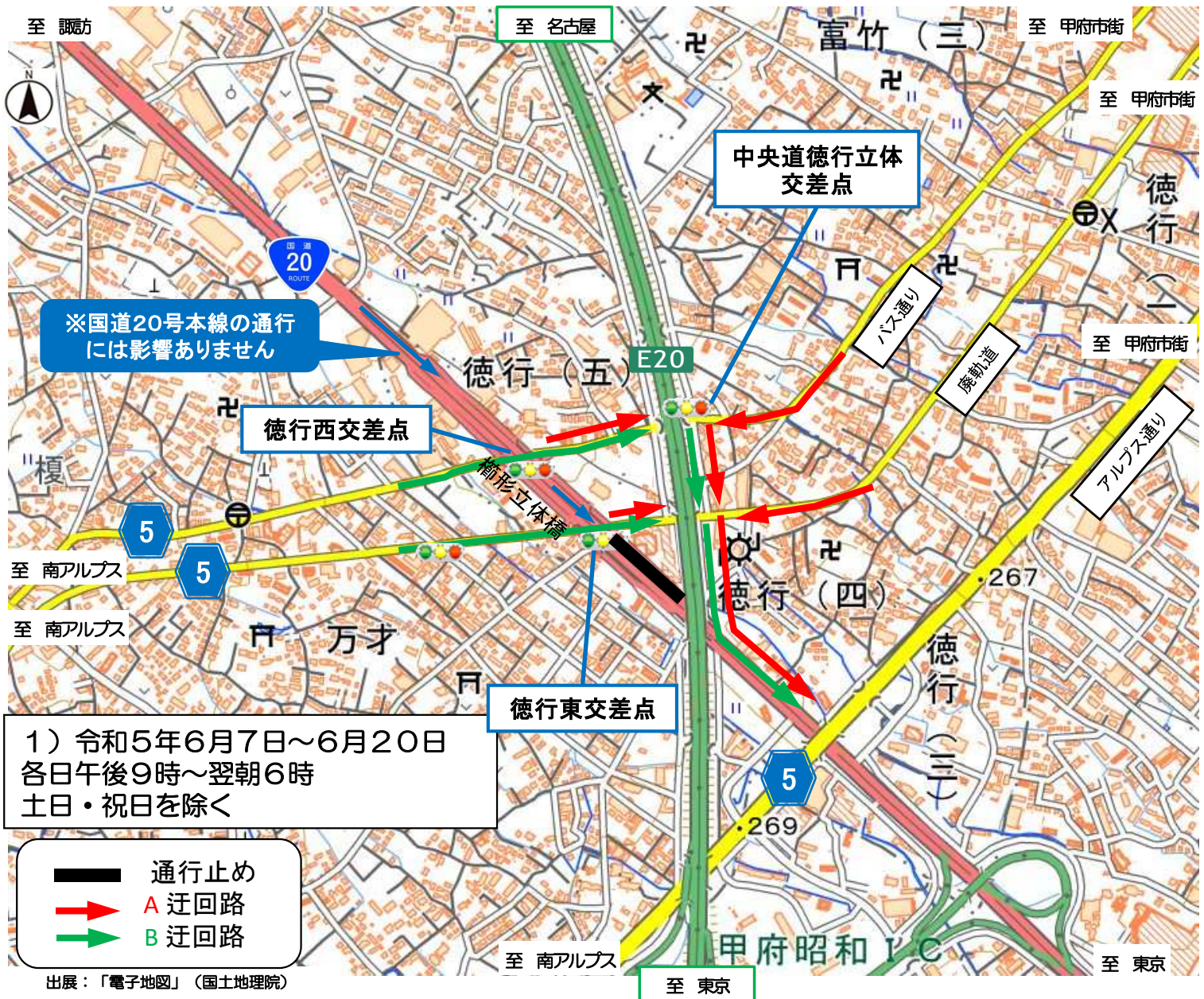
徳行西交差点及び徳行東交差点からは国道20号東京方面に入れられないため、中央道高架下手前の交差点を左折し、そのまま直進して中央道高架下の交差点より国道20号東京方面に入ってください。

B：県道5号線(バス通り・廃軌道)南アルプス方面及び万才地区から国道20号東京方面への迂回方法

徳行西交差点、徳行東交差点からは国道20号東京方面に入れられないため、県道5号線(バス通り)を甲府市街方面へ進み、中央道高架下を通過後1つ目の交差点を右折し、そのまま直進して中央道高架下の交差点から国道20号東京方面に入ってください。

③通行止め箇所図及び迂回路

沿道から櫛形立体側道を経由して国道20号（東京方面）へ向かう方



迂回路案内

A：県道5号線(バス通り・廃軌道)甲府市街方面及び徳行地区から国道20号東京方面への迂回方法

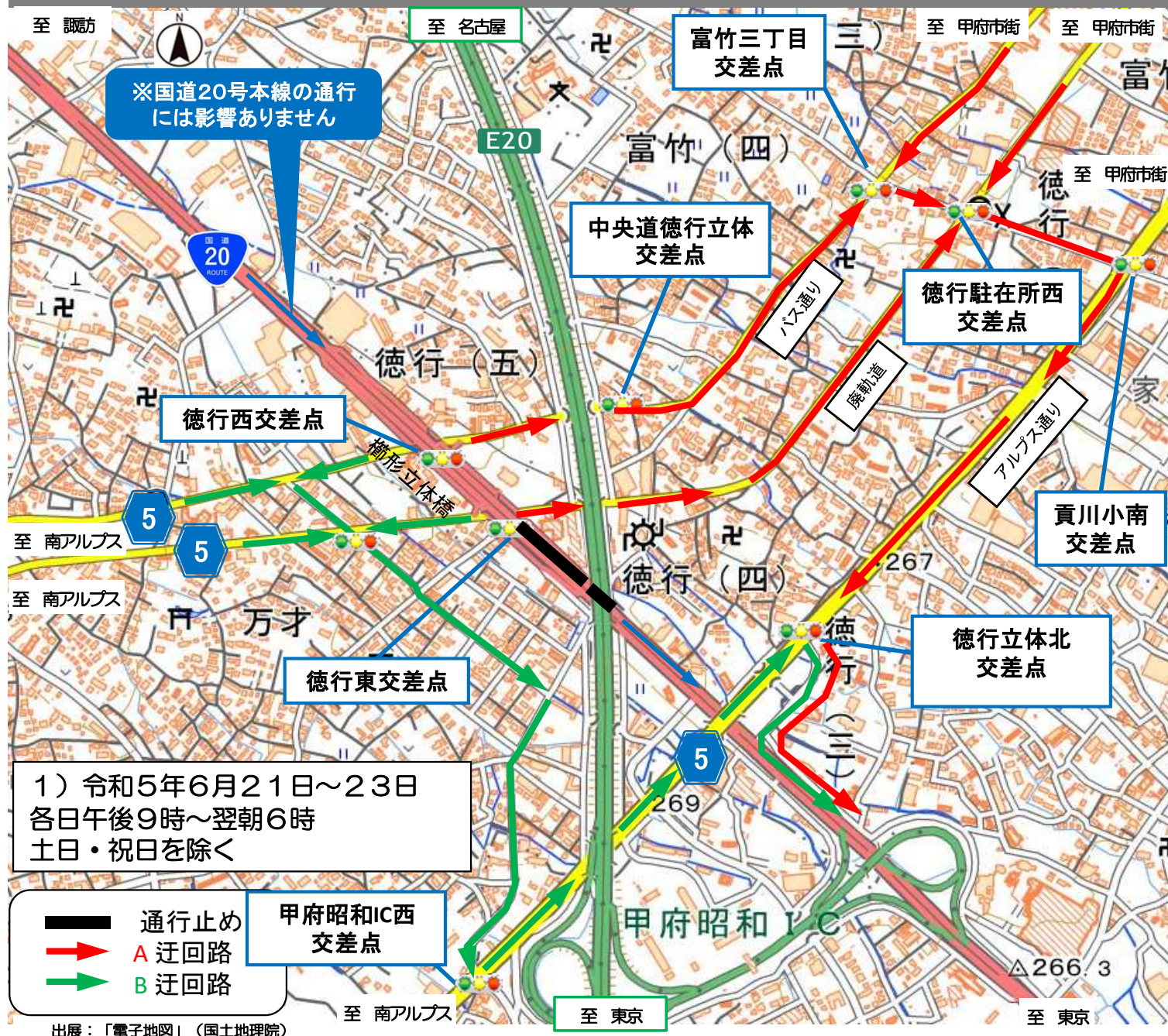
徳行東交差点からは国道20号東京方面に入れなため、中央道高架下手前の交差点を左折後、そのまま直進して中央道高架下の交差点より国道20号東京方面に入ってください。

B：県道5号線(バス通り・廃軌道)南アルプス方面及び万才地区から国道20号東京方面への迂回方法

徳行東交差点からは国道20号東京方面に入れなため、県道5号線(バス通り・廃軌道)甲府市街方面へ進み、中央道高架下を通過後一つ目の交差点を右折し、そのまま直進して中央道高架下の交差点より国道20号東京方面に入ってください。

④通行止め箇所図及び迂回路

沿道から櫛形立体側道を経由して国道20号（東京方面）へ向かう方



迂回路案内

A：県道5号線(バス通り・廃軌道)甲府市街方面及び徳行地区から国道20号東京方面への迂回方法

側道及び側道本線合流箇所が通行止めのため、徳行東交差点から国道20号東京方面に入れないため、富竹三丁目交差点又は、徳行駐在所交差点を東方向に折れ、貢川小南交差点を右折してアルプス通り直進し、徳行立体北交差点を左折して、国道20号東京方面に入ってください。

B：県道5号線(バス通り・廃軌道)南アルプス方面及び万才地区から国道20号東京方面への迂回方法

側道及び側道本線合流箇所が通行止めのため、徳行東交差点から国道20号東京方面に入れないため、県道5号線(バス通り・廃軌道)の徳行西交差点及び徳行東交差点より1本目の市道を南東方向に進み、つき当りを右折し、道なりに進み、甲府昭和IC西交差点を左折し、アルプス通りを直進し、徳行立体北交差点を右折して、国道20号東京方面に入ってください。