

令和4年12月23日
国土交通省関東地方整備局
建政部

まちづくり・住まいづくりに関するセミナーの参加者を募集します！

～様々な地域活性化の取組から学ぼう（第19回建政部セミナー）～

関東地方整備局建政部では、地域のまちづくり・住まいづくりに関する支援の1つとして、各種セミナーを開催しています。

今回は、地域活性化をテーマに3名の講師をお招きし、それぞれの取組についてお話ししていただきますので、地方公共団体の方々をはじめ、まちづくり・住まいづくりに携わる方々の幅広いご参加をお待ちしております（詳細は別紙1のとおり）。

1. 日時 : 令和5年1月18日（水）13時00分～15時00分

2. 形式 : オンライン（Microsoft Teams、参加費無料） ※参加手順は別紙2のとおり

3. プログラム :

■ 塩田 大成 氏（株式会社ビルスタジオ 代表取締役）

「自分のための場所づくり」

■ 渡邊 貴 氏（独立行政法人都市再生機構 東日本賃貸住宅本部

千葉エリア経営部 団地マネージャー）

「花見川団地を拠点とした地域生活圏活性化の取組み」

■ 垣内 康晴 氏（株式会社ピーエイ 代表取締役社長兼 COO）

「ヒトと地域をつなぐクラフトビレッジ西小山の取組み」

4. 定員 : 270名（先着順） ※応募多数の場合には、人数調整をする場合があります。

5. 参加申込み : 1月11日（水）までに、別紙1記載のURLよりお申し込みください。

<発表記者クラブ> 竹芝記者クラブ 神奈川建設記者会 埼玉県政記者クラブ

<申込みに関する問い合わせ先>

関東地方整備局 建政部 計画管理課

電話：048-601-3151（代表） FAX：048-600-1920

計画・景観係 宮澤 大樹（内線：6120）、計画調整第三係長 平地 史弥（内線：6131）

<プログラムに関する問い合わせ先>

関東地方整備局 建政部 住宅整備課

電話：048-601-3151（代表） FAX：048-600-1923

課長 井波 まどか（内線：6181）、住宅防災調整係 丹羽 玲奈（内線：6195）

第19回建政部セミナー

様々な地域活性化の取組 から学ぼう

「地域を元気にしたいけど、自分たちには何ができるんだろう？」そう思ったことはありませんか。地域活性化を考えるにあたっては、それぞれの地域で活用できる資源の把握や地域のまちづくりに携わるプレイヤーとの連携が重要です。今回は、「日常づくり」「住宅団地」「コミュニティHub」の3つの観点から地域活性化に取り組んでいる方々を講師にお招きし、それぞれの取組みをご紹介します。皆さんの地域ではどんな取組みをしたいですか？一緒に考えてみましょう！

日 時 令和5年1月18日(水) 13:00-15:00

※参加費無料 Microsoft Teamsによるオンライン開催

プログラム

日常づくり×地域活性化

■ 塩田 大成 氏 (株式会社ビルスタジオ 代表取締役)
「自分のための場所づくり」

住宅団地×地域活性化

■ 渡邊 貴 氏 (独立行政法人都市再生機構 東日本賃貸住宅本部
千葉エリア経営部 団地マネージャー)
「花見川団地を拠点とした地域生活圏活性化の取組み」

コミュニティHub×地域活性化

■ 垣内 康晴 氏 (株式会社ピーエイ 代表取締役社長兼COO)
「ヒトと地域をつなぐクラフトビレッジ西小山の取組み」

※その他質疑応答など

申込方法

右記QRコード又は下記URLより1月11日(水)までにお申し込みください。

<https://www2.ktr.mlit.go.jp/cgi-bin/form.cgi?form.template=kensei-seminar19.html>



問合せ先 <申込みについて> 関東地方整備局 建政部 計画管理課 TEL : 048(601)3151 (内線6120,6131)
<プログラムについて> 同 住宅整備課 TEL : 048(601)3151 (内線6181,6195)

- ・セミナー開始時刻の10分前にはご入室頂き、**通信状況のご確認**にご協力をお願い致します。
(Teamsアプリをダウンロードいただいで参加される場合につきましては、あらかじめインストール設定をお済みの上ご参加いただければスムーズに参加可能です。)
- ・セミナーに参加する際にご自身で入力いただく「表示名」は、ご所属とお名前が分かる形での入力をお願い致します(例：「〇〇(団体・会社名) △△(氏名)」など)。
- ・セミナーに参加される方による**撮影や録画は一切禁止**しております。また、配布した資料を無断でご使用いただくことも禁止しておりますので、ご協力をお願いいたします。
- ・ご質問やご意見等は、Teamsのチャット機能を用いて受け付けております。ぜひお気軽にご質問ご意見等お寄せください。

1-1. 関東地方整備局建政部計画管理課より、Microsoft Teams (Web会議) への参加依頼メールが送付されます。

The screenshot shows the Outlook interface with a meeting invitation email. The email content includes:

- 2020/11/04 (水) 14:31
- 建政部セミナー
- 必須出席者
- 返信してください。
- 日時 2020年11月4日水曜日 15:30-16:00 | 場所
- Microsoft Teams 会議
- コンピューターまたはモバイル アプリに参加
- 会議に参加するにはここをクリック
- 詳細情報ヘルプ | 会議のオプション

A callout box with a blue border points to the text "会議に参加するにはここをクリック". The text inside the callout box reads: "「会議に参加するにはここをクリック」をクリック ※URL表示の場合は、URLをクリック".

1-2. Microsoft Teamsの参加方式(アプリ版)を選択します。

The screenshot shows a web browser window displaying the Microsoft Teams launcher page. The page title is "Microsoft Teams 会議に参加". The URL is "teams.microsoft.com/dl/launcher/launcher.html?url=%2f_%23%2f%2fmeetup-join%2f19%3ameeting_NTM0ZTkyZWYtNDI0...". The main heading is "どの方法で Teams 会議に参加しますか?". There are three options: "Windows アプリをダウンロードする", "このブラウザで続ける", and "Teams アプリを開く". Annotations include a blue callout box pointing to the "Windows アプリをダウンロードする" option and a dashed blue callout box pointing to the "Teams アプリを開く" option. The "Windows アプリをダウンロードする" option is circled in red, and the "Teams アプリを開く" option is circled in orange.

「Microsoft Teams会議に参加」をクリック後、ブラウザが立ち上がるので、「Windowsアプリをダウンロードする」をクリック、手順(2)へ

どの方法で Teams 会議に参加しますか?

「Microsoft Teams」アプリが既にインストールされている方はこちらをクリックして、手順(2)へ

Windows アプリをダウンロードする
最適な操作性を実現するには、デスクトップアプリを使用してください。

このブラウザで続ける
ダウンロードもインストールも必要ありません。

Teams アプリを開く
お持ちの場合はすぐに会議に移動してください。

サポートパーティの情報開示

優れたパフォーマンスを実現 サイフイン

※ブラウザ版で参加する場合は、セミナー参加手順(1-4)・(1-5)参照

1-3. Microsoft Teams (アプリ版) をインストールします。

「Microsoft Teams」のインストール完了後、自動でアプリケーションが起動します。

The screenshot shows the Microsoft Teams web launcher interface. The main heading reads "Teams アプリをダウンロードしています!". On the right, there are three options: "Windows アプリをダウンロードする" (with a download icon), "このブラウザで続ける" (with a browser icon), and "Teams アプリを開く" (with a Teams icon). A red box highlights a blue callout box at the bottom left that says "ダウンロード後に Teams をインストールします。会議に自動的に参加できます。". A teal callout box at the bottom right explains that after clicking "Windows アプリをダウンロードする", the application download begins, and after the download is complete, clicking the application starts the automatic installation. It notes that there are no installation options like "install first" available.

ダウンロード後に Teams をインストールします。
会議に自動的に参加できます。

「Windowsアプリをダウンロードする」のクリック後、アプリケーションのダウンロードが始まるので、ダウンロード終了後、アプリをクリックすると、自動インストールが始まります。(アプリケーションのインストール先選択などはありません。)

1 - 4. 関東地方整備局建政部計画管理課より、Microsoft Teamsへの参加依頼メールが送付されます。



承諾 ▾ ? 仮の予定 ▾ ✕ 辞退 ▾ 📅 新しい日時を指定 ▾ 📅 予定表...

2020/07/09 (木) 15:49

07 計画 <keikaku07@kokkodai.onmicrosoft.com>
WEB試行会議

必須出席者 [Redacted]

📧 返信してください。

日時 2020年7月9日木曜日 16:00-16:30 | 場所

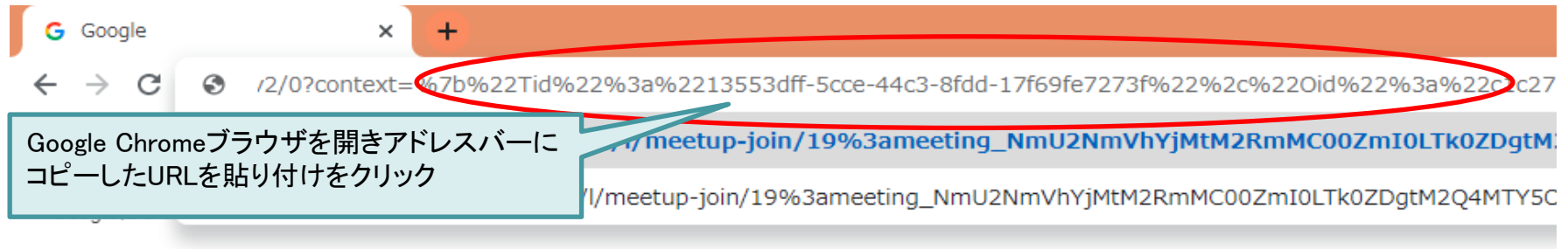
Microsoft Teams 会議に参加

Teamsの詳細を表示 | 会議のオプション

- 📄 コピー(C)
- 🔗 ハイパーリンクの選択(S)
- 📄 ハイパーリンクを開く(O)
- 🔗 ハイパーリンクのコピー(C)**
- 🔍 名前の確認(W)...

「Microsoft Teams会議に参加」を右クリックし、ハイパーリンクをコピーします。
URL表示の場合は、URLをコピーします。

1-5. Google Chromeを開きURLを貼り付けブラウザ版でMicrosoft Teamsへ参加



※上記画面と異なる画面が表示された場合は、「このブラウザーで続ける」をクリックしてください。

2. Microsoft Teamsからセミナーに参加します。

以下の①～④の手順でセミナーに参加します。あとは、セミナー開始までしばらくおまちください。

※注意 Microsoft Teamsがインストール済みで既に利用されている方は、会議への参加前に既利用アカウントから必ずサインアウトしてください。



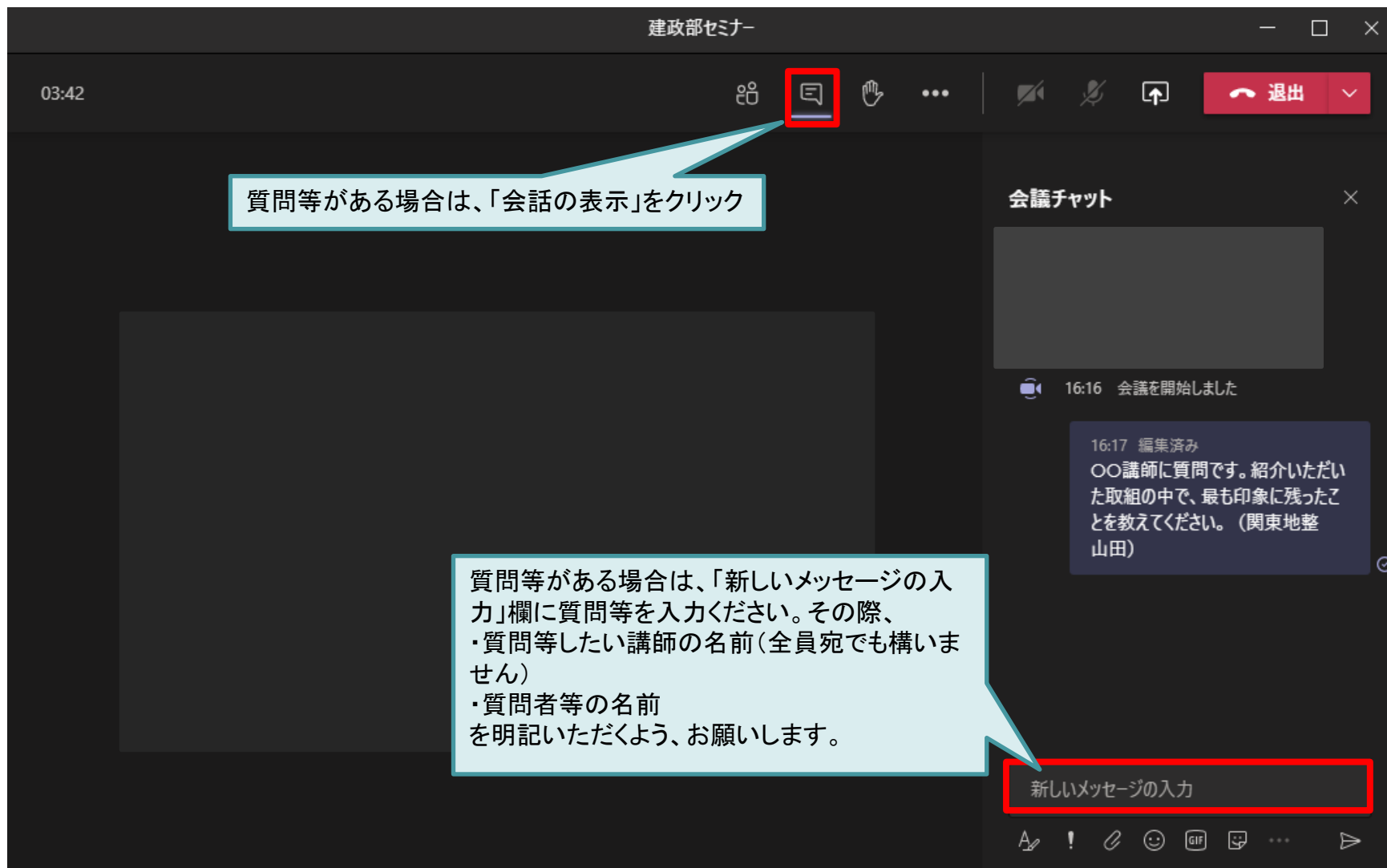
①
「名前を入力」と記載された欄に、
「所属先等」を入力します。
例 関東地方整備局 山田

②
カメラはオン・オフどちらでも可です。

④
「今すぐ参加」をクリックしてセミナーに参加します。

③
マイクは主催者側でミュート設定にさせていただいております。

3. 質問や意見等がある場合は、チャット機能を用いてコメント可能です。



建政部セミナー

03:42

会話の表示

質問等がある場合は、「会話の表示」をクリック

会議チャット

16:16 会議を開始しました


16:17 編集済み
〇〇講師に質問です。紹介いただいた取組の中で、最も印象に残ったことを教えてください。(関東地整山田)

質問等がある場合は、「新しいメッセージの入力」欄に質問等を入力ください。その際、

- ・質問等したい講師の名前(全員宛でも構いません)
- ・質問者等の名前

を明記いただくよう、お願いします。

新しいメッセージの入力

※ブラウザ版でも、画面上に表示されている  をクリックすると、メッセージの入力が可能となります。

4. セミナー終了時は右上の「退出」ボタンで画面を閉じてください。

