

新横利根閘門通航制限のお知らせ

通常時:通航できます

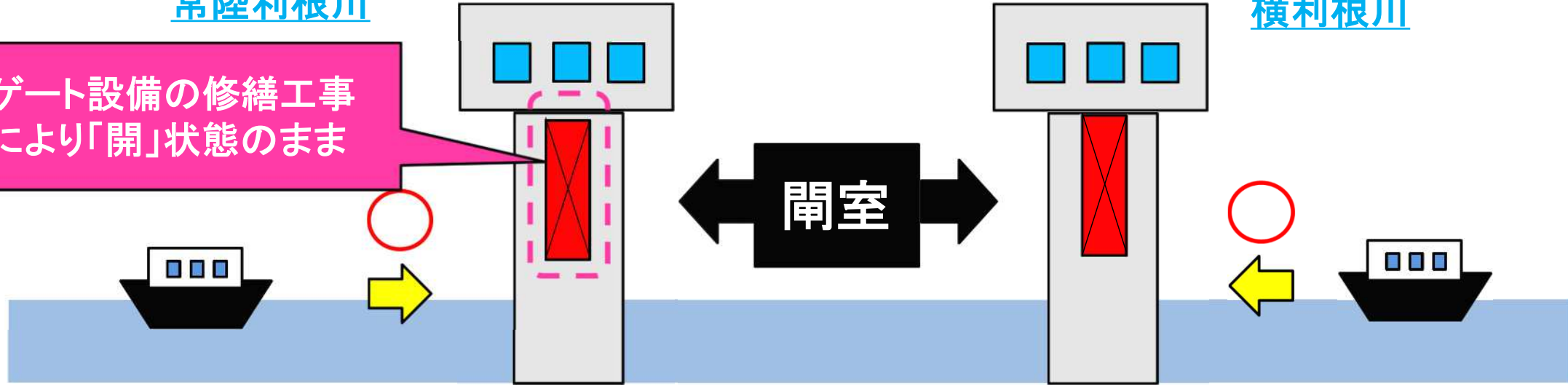
【通航制限期間】

令和4年11月1日～令和5年1月31日

常陸利根川

横利根川

ゲート設備の修繕工事により「開」状態のまま



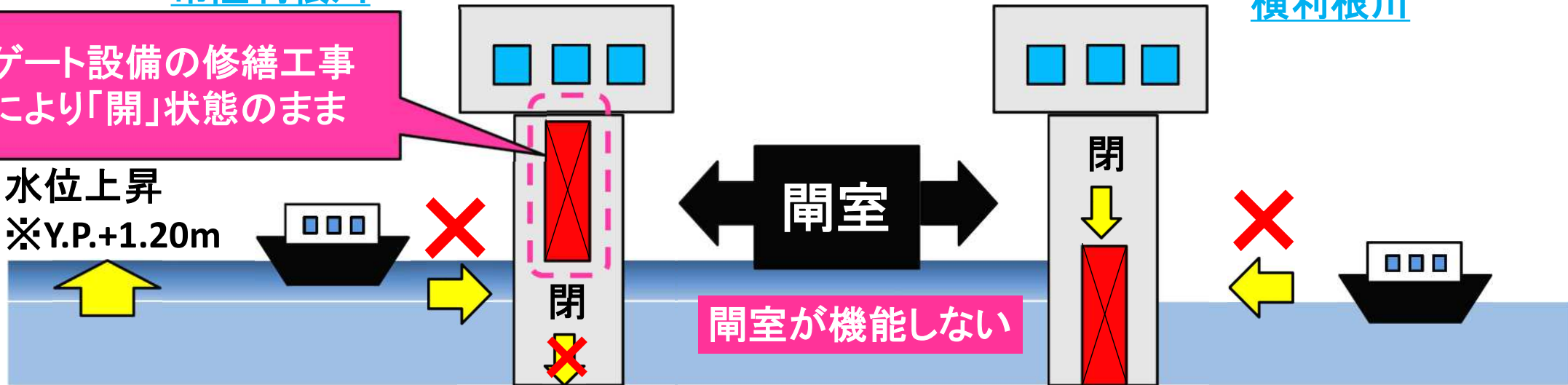
水位上昇時:通航できません

常陸利根川

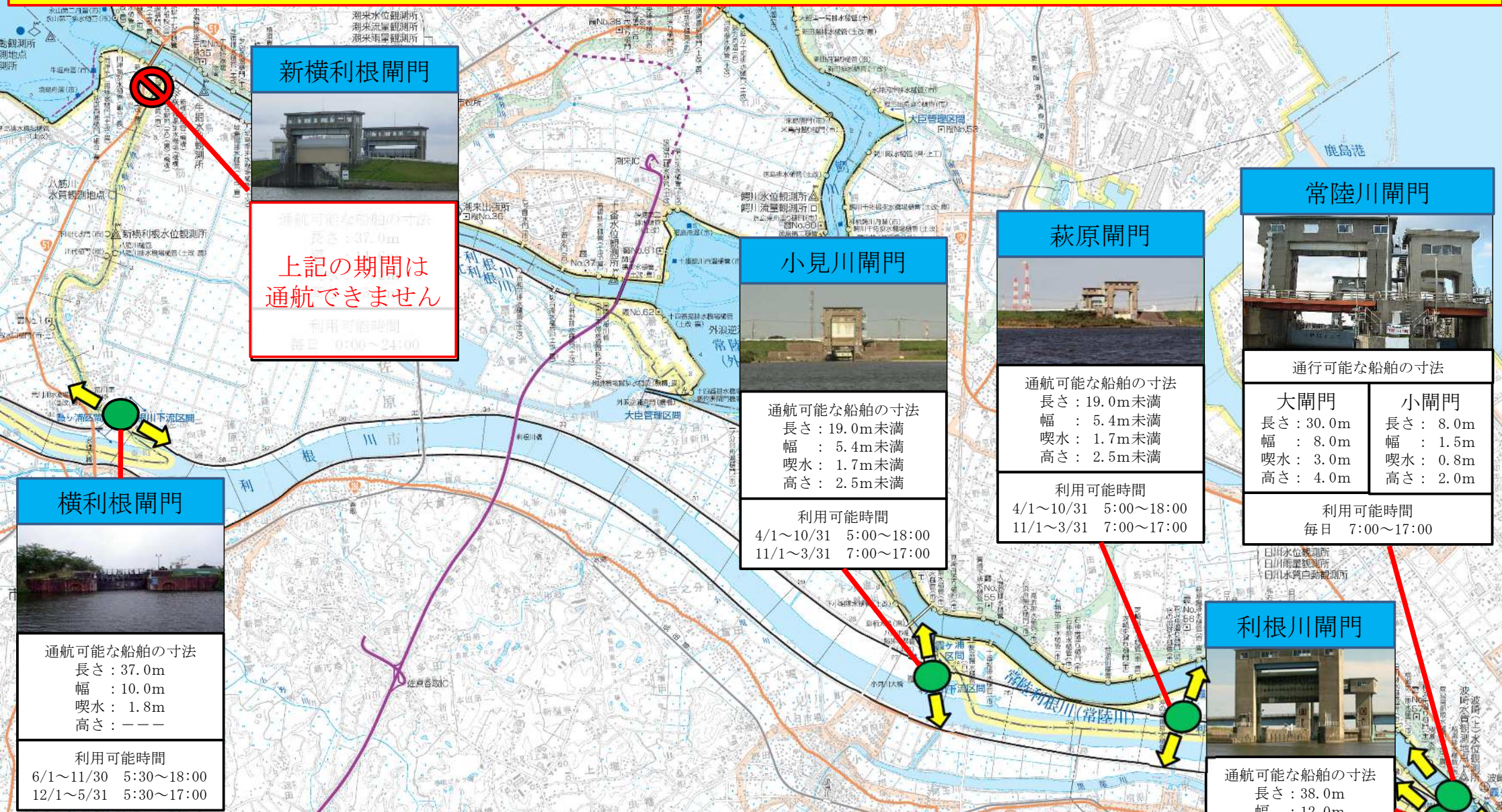
横利根川

ゲート設備の修繕工事により「開」状態のまま

水位上昇
※Y.P.+1.20m



新横利根閘門はゲート設備の修繕工事のため、通航禁止 となります。
通航禁止期間 令和4年11月1日(火)～令和5年1月31日(火)※霞ヶ浦の水位が高い場合



新横利根閘門

通航可能な船舶の寸法
 長さ：37.0m

上記の期間は
 通航できません

利用可能時間
 毎日 0:00～24:00

横利根閘門

通航可能な船舶の寸法
 長さ：37.0m
 幅：10.0m
 喫水：1.8m
 高さ：----

利用可能時間
 6/1～11/30 5:30～18:00
 12/1～5/31 5:30～17:00

小見川閘門

通航可能な船舶の寸法
 長さ：19.0m未満
 幅：5.4m未満
 喫水：1.7m未満
 高さ：2.5m未満

利用可能時間
 4/1～10/31 5:00～18:00
 11/1～3/31 7:00～17:00

萩原閘門

通航可能な船舶の寸法
 長さ：19.0m未満
 幅：5.4m未満
 喫水：1.7m未満
 高さ：2.5m未満

利用可能時間
 4/1～10/31 5:00～18:00
 11/1～3/31 7:00～17:00

常陸川閘門

通航可能な船舶の寸法

大閘門	小閘門
長さ：30.0m	長さ：8.0m
幅：8.0m	幅：1.5m
喫水：3.0m	喫水：0.8m
高さ：4.0m	高さ：2.0m

利用可能時間
 毎日 7:00～17:00

利根川閘門

通航可能な船舶の寸法
 長さ：38.0m
 幅：12.0m
 喫水：3.0m
 高さ：5.9m

利用可能時間
 毎日 7:00～17:00

通航可能な船舶の寸法の高さ(水面上の高さ)及び喫水は、以下の水位を基準としております。通船時の水位にご注意下さい。
 横利根閘門、小見川閘門、萩原閘門、利根川閘門：Y. P. +1.0m
 新横利根閘門：Y. P. +1.3m
 常陸川閘門：Y. P. +1.445m