



令和4年10月19日(水)

国土交通省 関東地方整備局

利根川ダム統合管理事務所

記者発表資料

ハッ場ダムのペーパークラフトが新しく登場！

～どれから作る？4種のペーパークラフト～

利根川ダム統合管理事務所では、みなさんにダムをもっと身近に感じていただくために、ダムのペーパークラフトを作成しています。奥利根5ダム(藪原・相俣・藤原・奈良俣・矢木沢)のペーパークラフトに加え、ハッ場ダムのペーパークラフトが登場しました！今回は、お子様でも作りやすい簡単バージョン、本格的に作成したい方向けの難しいバージョンの2種類あります。また、秋の紅葉シーズンに向けて、「りす」と「どんぐり」のおまけパーツ付きの「遊べる！紅葉バージョン」も、作成しました。ペーパークラフトは、事務所ホームページより、ダウンロードしていただけます。ダムカードも飾れます！なるほど！やんば資料館でも配布予定です。



利根ダムホームページ (ダムと遊ぼう！！)

<https://www.ktr.mlit.go.jp/tonedamu/tonedamu00476.html>



記者発表クラブ

竹芝記者クラブ、神奈川建設記者会、刀水クラブ・テレビ記者会

問い合わせ先

国土交通省関東地方整備局 利根川ダム統合管理事務所 TEL：027-251-2021(代表)

副所長(技術) 土谷 智 行 (つちや ともゆき)

地域連携課 保全対策官 守谷 武 史 (もりや たけし)

ハッ場ダムのパペークラフトが新しく登場！

簡単バージョンは、お子様でも作りやすいように、切りやすく組み立てやすく制作。できあがりまで30分くらいです。難しいバージョンは、クレストゲート周りにこだわり、立体的に仕上げています。組み立てに3時間程度かかります。利根ダムのHPからダウンロードできます。

<https://www.ktr.mlit.go.jp/tonedamu/tonedamu00476.html>



大きさは、高さ6cm、
幅15cm、奥行き11cm

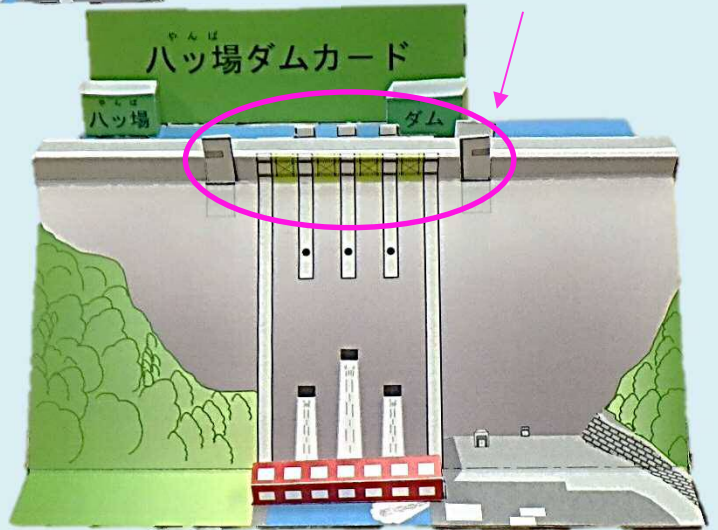
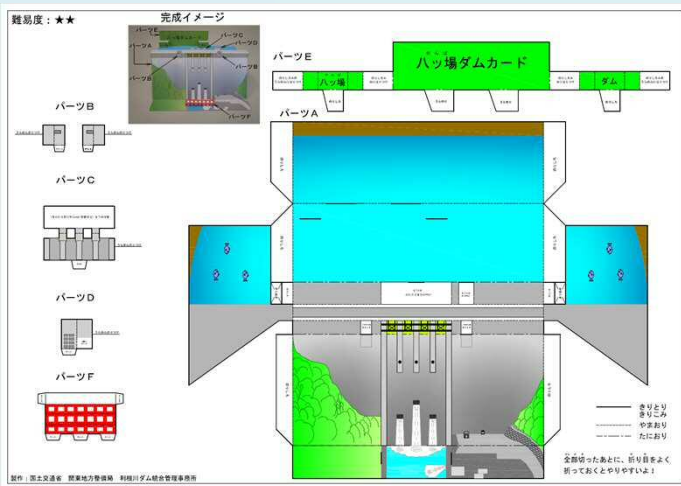


ダムカードが飾れます！

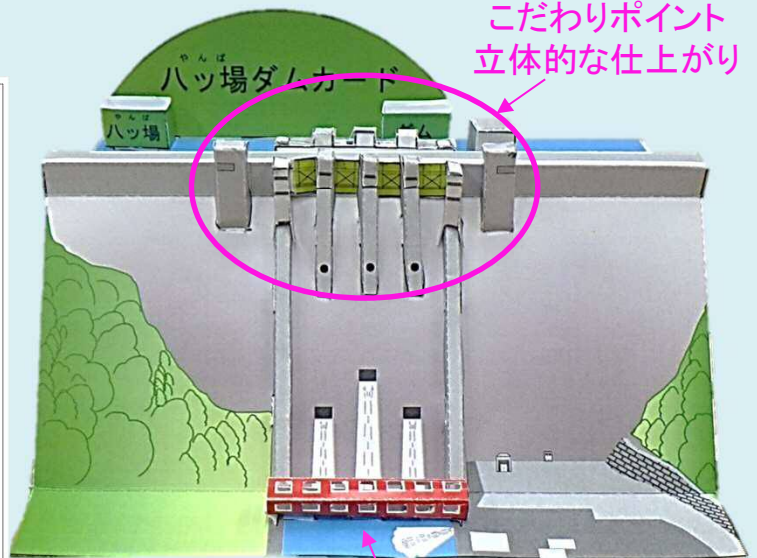
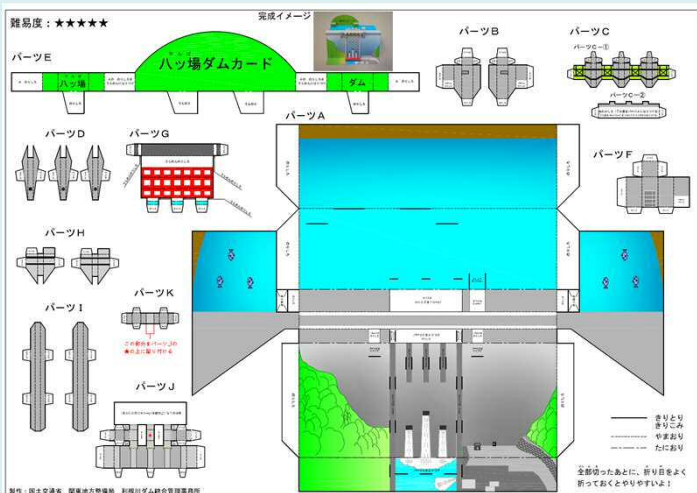


こだわりポイント
折って貼るだけ簡単パーツ

簡単ver.



難しいver.



ハッ場もみじ橋にもこだわりました！

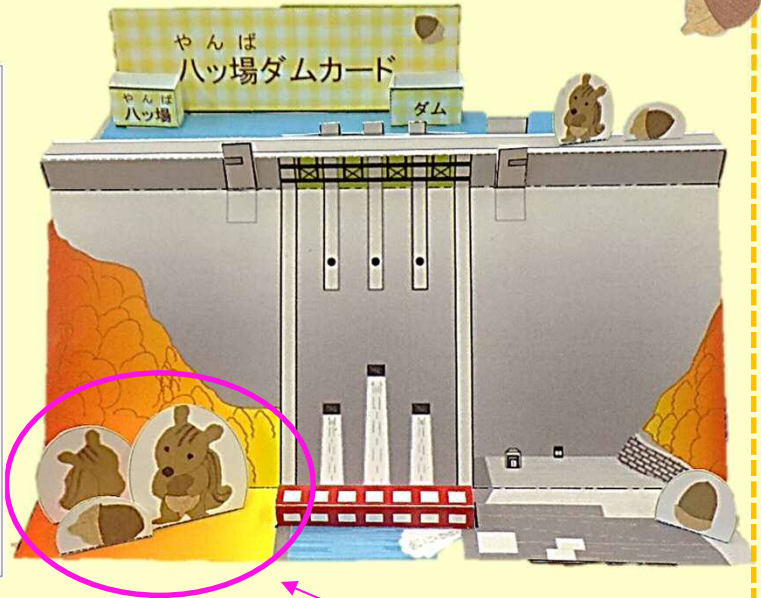
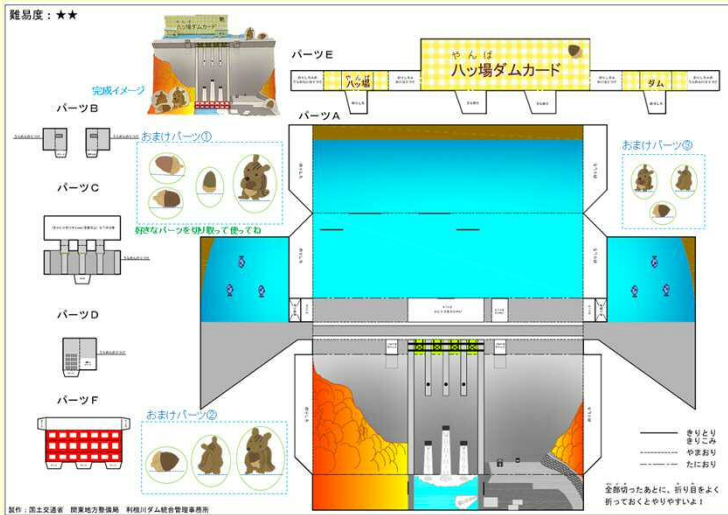
遊べる！紅葉ver.



りすとどんぐりのおまけ
パーツで遊べます！

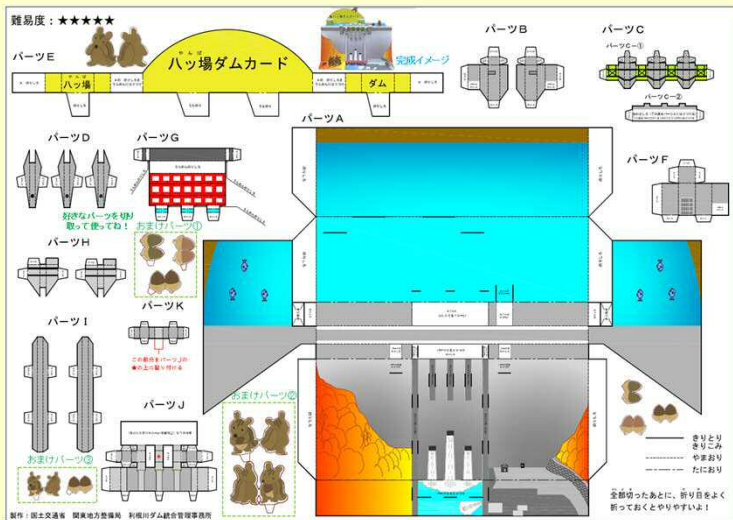


簡単ver.



こだわりポイント
切りやすいパーツ

難しいver.



こだわりポイント
両面で飾れるパーツ

制作の裏側

試作に試作を重ね、
やっと完成しました・・・。
デスクの上は、試作品の山！



おもて  うら

試作品の一部