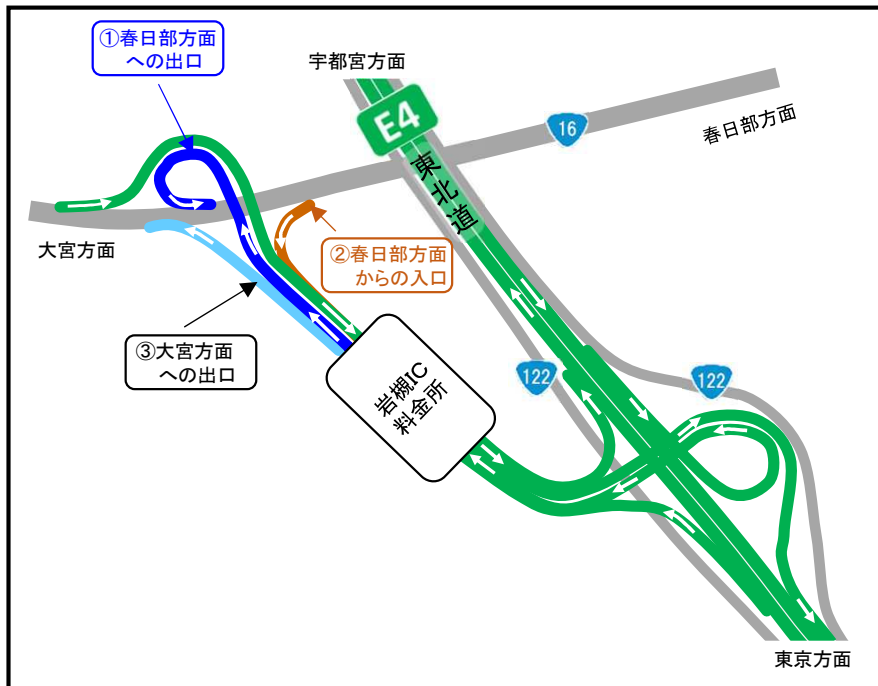


E4

岩槻IC 舗装補修工事

規制方法	規制箇所	1月												2月															
		10	11	12	13	14	15	16	17	18	19	20	21	22	23	24	25	26	27	28	29	30	31	1	2	3	4	5	6
		月	火	水	木	金	土	日	月	火	水	木	金	土	日	月	火	水	木	金	土	日	月	火	水	木	金	土	日
ランプ閉鎖	①春日部方面への出口		■	■	■	■	■	■	■	■	■	■	■	■	■	■	■	■	■	■	■	■	■	■	■	■	■	■	
	②春日部方面からの入口		■	■	■	■	■	■	■	■	■	■	■	■	■	■	■	■	■	■	■	■	■	■	■	■	■	■	
規制	③大宮方面への出口																												



■ ■ : ランプ閉鎖実施日(通行不可) ■ ■ : ランプ閉鎖予備日
■ : 車線規制実施日(通行可) ■ : 車線規制予備日

規制時間: 各日とも21時～翌5時

E4

岩槻 | C

舗装補修工事

出入口閉鎖に伴う迂回のお願い

1/11(火) → 1/26(水)

各日 夜21時 ~ 翌朝5時 (土日・祝日を除く)

天候により、工事スケジュールが変わる場合があります

- ①春日部方面への出口
- ②春日部方面からの入口

1/11(火) ~ 1/17(月)
1/11(火) ~ 1/18(火)

上記①、②には、予備日を含んでおりません。裏面の工事日程にてご確認ください。

ご注意

一般道の迂回により
所要時間が長くなります
ので、お時間にゆとりを
もってお出かけください。



通行止め区間、日時等の詳細につきましてはホームページをご覧ください。
ご迷惑をおかけしますが、ご理解とご協力をお願い致します。

工事内容や国道に関するお問い合わせは

国土交通省 関東地方整備局
大宮国道事務所 大宮出張所
電話 048-663-4935



Omiya National Highway Office
国土交通省 関東地方整備局
大宮国道事務所

工事内容や高速道路に関するお問い合わせは

24時間、365日、お客様の声をお聞きしています。
NEXCO東日本お客様センター
0570-024-024
または 03-5308-2424

高速道路に関する情報は「ドラぷら」で
www.driveplaza.com/

ドラぷら 検索

あなたに、ベスト・ウェイ。

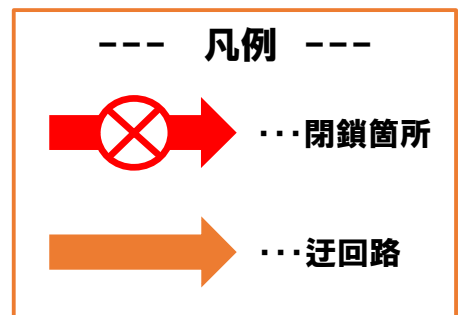


迂回路のご案内

② 春日部方面からの入口

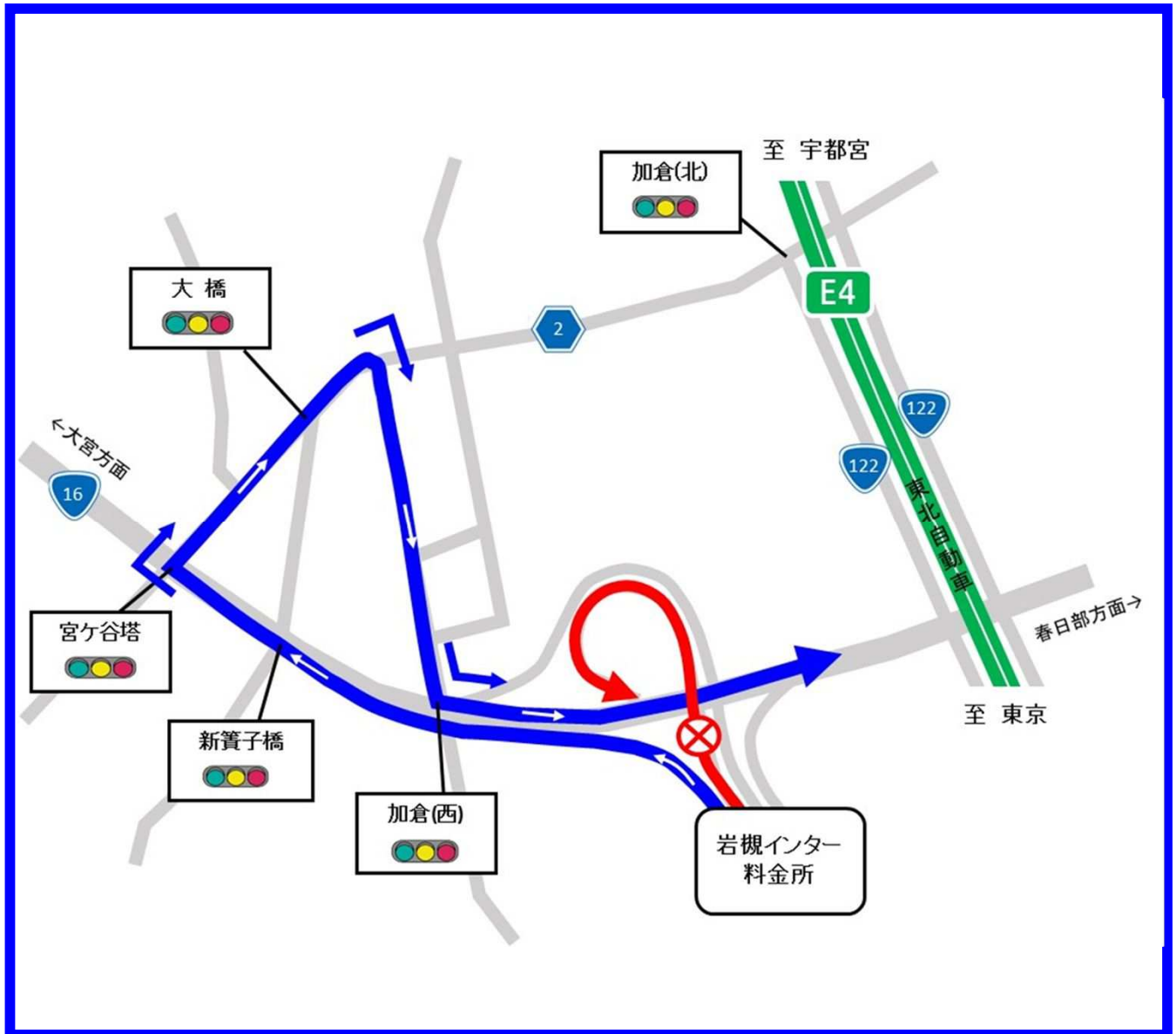


岩槻IC料金所へは岩槻ICを通過し
「宮ヶ谷塔」交差点を右折後、
「大橋」交差点先のT字路を右折、
「加倉(西)」交差点を左折し、
高速道路入口へ進んで下さい。



迂回路のご案内

① 春日部方面への出口



春日部方面へは「宮ヶ谷塔」交差点を右折後、「大橋」交差点先のT字路を右折、「加倉(西)」交差点を左折して下さい。

