

# 新横利根閘門通航制限のお知らせ

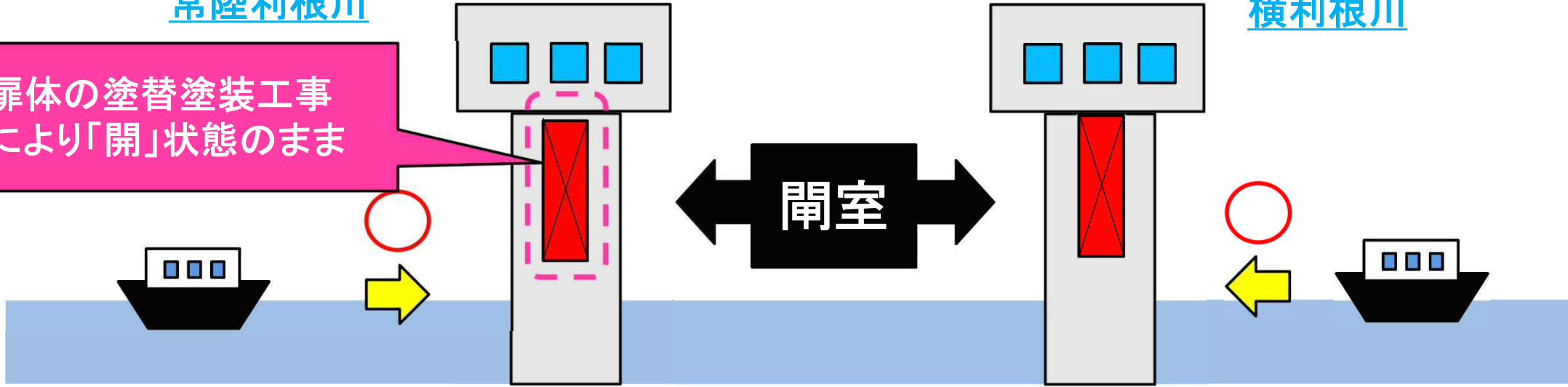
**通常時:通航できます**

【通航制限期間】  
令和3年9月13日～10月22日

常陸利根川

横利根川

扉体の塗替塗装工事により「開」状態のまま



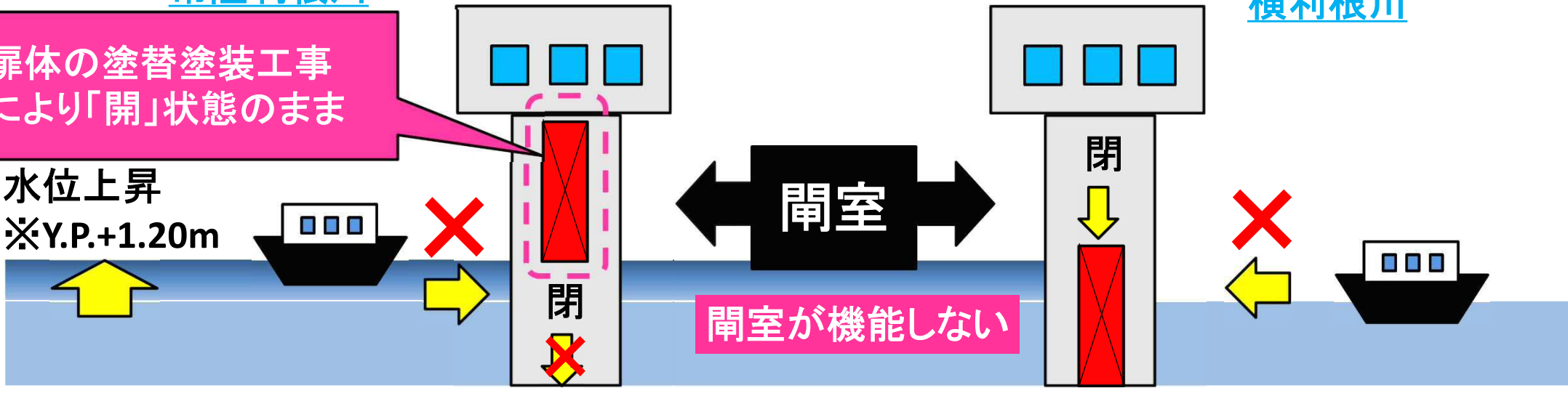
**水位上昇時:通航できません**

常陸利根川

横利根川

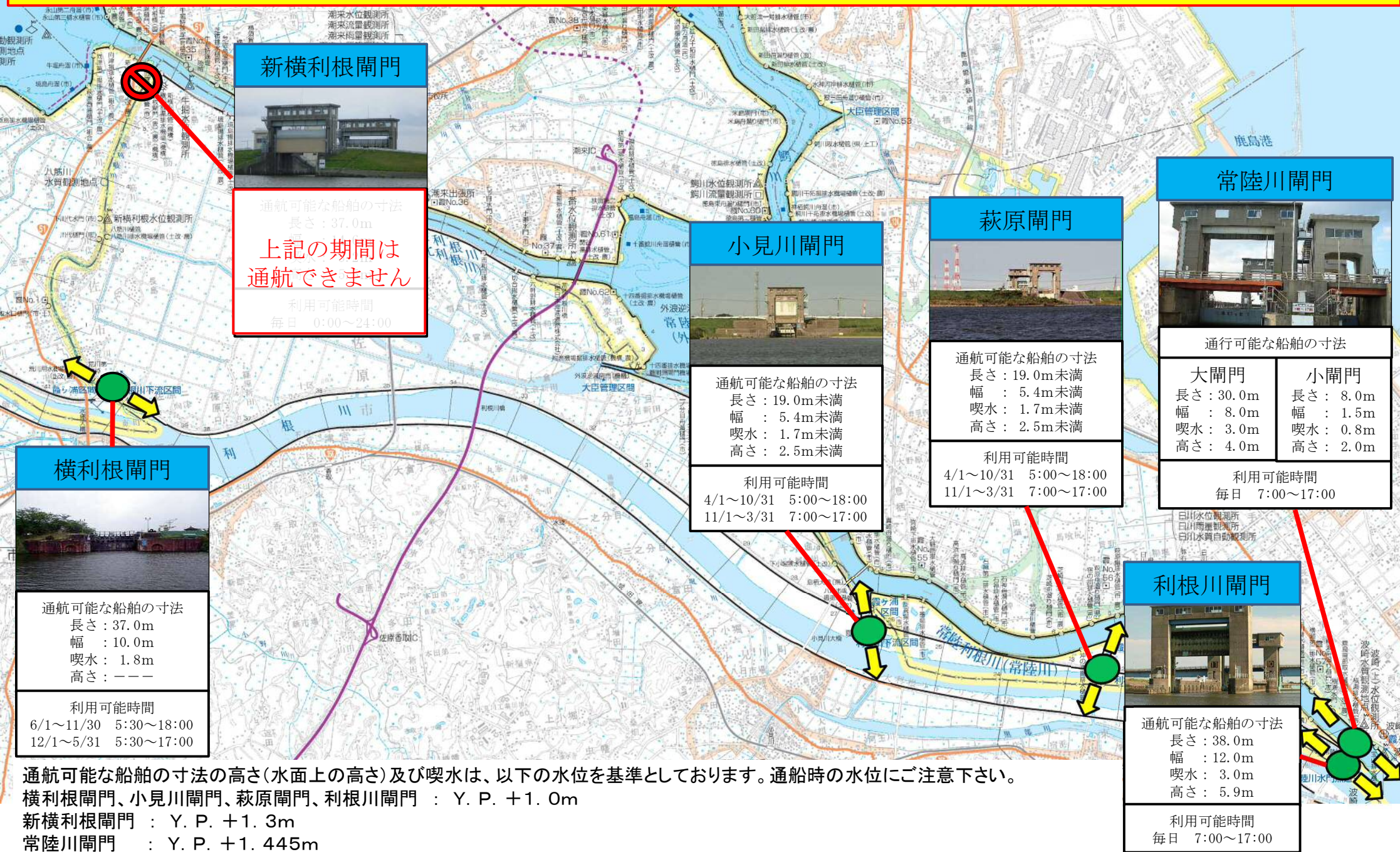
扉体の塗替塗装工事により「開」状態のまま

水位上昇  
※Y.P.+1.20m



新横利根閘門は扉体の塗替塗装工事のため、通航禁止 となります。

通航禁止期間 令和3年10月13日(月)～令和3年10月22日(金)※霞ヶ浦の水位が高い場合



### 新横利根閘門




通航可能な船舶の寸法  
長さ：37.0m

上記の期間は  
通航できません

利用可能時間  
毎日 0:00～24:00

### 横利根閘門



通航可能な船舶の寸法  
長さ：37.0m  
幅：10.0m  
喫水：1.8m  
高さ：----

利用可能時間  
6/1～11/30 5:30～18:00  
12/1～5/31 5:30～17:00

### 小見川閘門



通航可能な船舶の寸法  
長さ：19.0m未満  
幅：5.4m未満  
喫水：1.7m未満  
高さ：2.5m未満

利用可能時間  
4/1～10/31 5:00～18:00  
11/1～3/31 7:00～17:00

### 萩原閘門



通航可能な船舶の寸法  
長さ：19.0m未満  
幅：5.4m未満  
喫水：1.7m未満  
高さ：2.5m未満

利用可能時間  
4/1～10/31 5:00～18:00  
11/1～3/31 7:00～17:00

### 常陸川閘門



通航可能な船舶の寸法

大閘門	小閘門
長さ：30.0m	長さ：8.0m
幅：8.0m	幅：1.5m
喫水：3.0m	喫水：0.8m
高さ：4.0m	高さ：2.0m

利用可能時間  
毎日 7:00～17:00

### 利根川閘門



通航可能な船舶の寸法  
長さ：38.0m  
幅：12.0m  
喫水：3.0m  
高さ：5.9m

利用可能時間  
毎日 7:00～17:00

通航可能な船舶の寸法の高さ(水面上の高さ)及び喫水は、以下の水位を基準としております。通船時の水位にご注意下さい。  
 横利根閘門、小見川閘門、萩原閘門、利根川閘門：Y. P. +1.0m  
 新横利根閘門：Y. P. +1.3m  
 常陸川閘門：Y. P. +1.445m