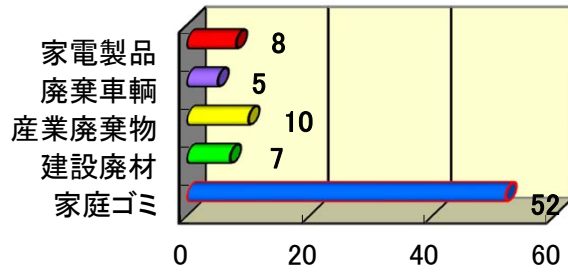


# 取手出張所管内ごみマップ

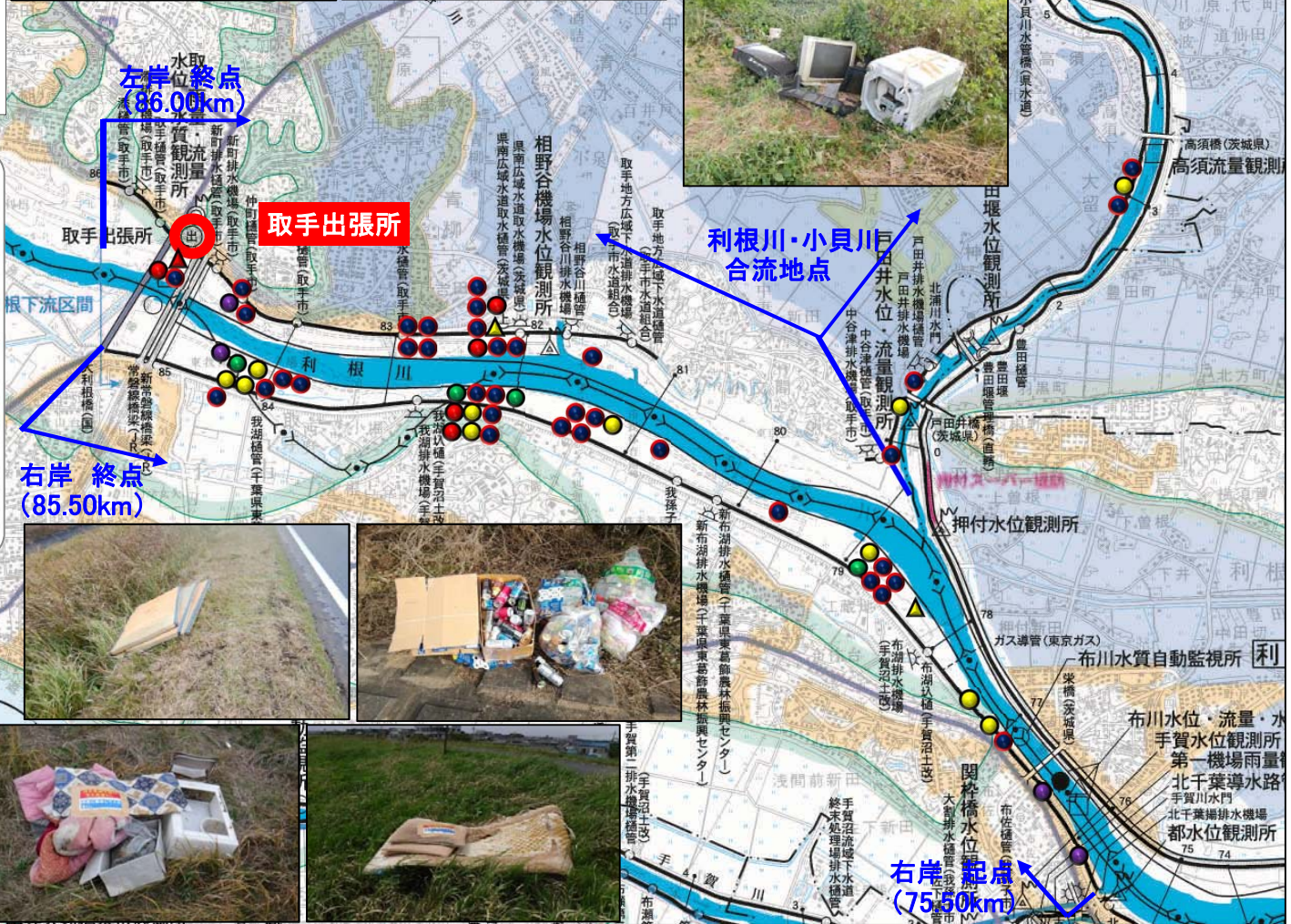
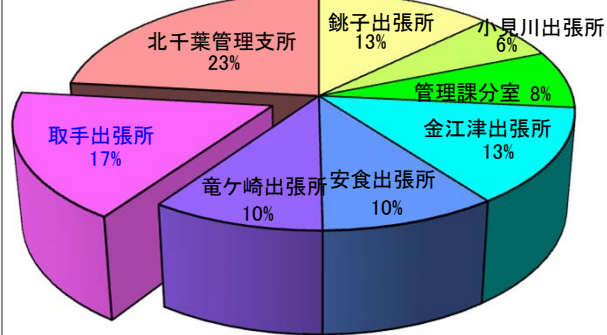
河川巡視員が確認したごみ投案件数

平成31・令和元年度(4月~3月) 82件

種類別ゴミの投案件数



各出張所のゴミの割合



種類(細別)	単位	ごみの投棄量 ※1箇所当たり		
		1台	2~4台	5台以上
家電製品	台	●	▲	■
廃棄車輛	台	○	△	□
産業廃棄物	m <sup>3</sup>	●	▲	■
建設廃材	m <sup>3</sup>	●	▲	■
家庭ゴミ	m <sup>3</sup>	●	▲	■