

(再評価)

資料3-2-②

関東地方整備局  
事業評価監視委員会  
(平成26年度第6回)

# 一般国道6号 新宿拡幅

平成26年11月27日  
国土交通省関東地方整備局

## 費用便益分析の結果

路線名	事業名	延長	事業種別	現拡・BP・その他の別
一般国道6号	新宿拡幅	L = 2.1 km	二次改築	現拡

計画交通量 (台/日)	車線数	事業主体
40,900~69,500	4~6	関東地方整備局

### ① 費用

	事業費	維持管理費	合計
基準年	平成26年度		
単純合計	325億円	24億円	350億円
うち残事業分	103億円	11億円	114億円
基準年における 現在価値 (C)	726億円	7.6億円	734億円
うち残事業分	84億円	3.4億円	87億円

### ② 便益

	走行時間 短縮便益	走行経費 減少便益	交通事故 減少便益	合計
基準年	平成26年度			
供用年	平成35年度			
単年便益 (初年便益)	68億円	1.8億円	0.49億円	70億円
基準年における 現在価値 (B)	1,015億円	27億円	7.2億円	1,049億円
うち残事業分	392億円	5.2億円	5.2億円	403億円

③ 結果

費用便益比（事業全体）	1.4
経済的純現在価値（事業全体）	315億円
経済的内部収益率（事業全体）	4.7%
費用便益比（残事業）	4.6
経済的純現在価値（残事業）	316億円
経済的内部収益率（残事業）	16.1%

注）費用及び便益の合計は、表示桁数の関係で計算値と一致しないことがある。

④ 感度分析（事業全体を対象）

変動要因	基準値	変動ケース	費用便益比（B/C）
交通量	40,900～69,500	±10%	1.3～1.6
事業費	325億円	±10%	1.4～1.4
事業期間	53年	±2年	1.3～1.6

④ 感度分析（残事業を対象）

変動要因	基準値	変動ケース	費用便益比（B/C）
交通量	40,900～69,500	±10%	4.2～5.1
事業費	103億円	±10%	4.2～5.1
事業期間	8年	±2年	4.3～5.0

## 交通状況の変化

### 事業名：新宿拡幅（事業全体）

（推計時点 H42年）

			整備なし(A)	整備あり(B)	
①新築・改築道路 [新宿拡幅]:2.1km	交通量 <sup>※1</sup>	[台/日]	58,500	64,500	
	走行時間 <sup>※2</sup>	[分]	8	5	
	走行時間費用 <sup>※3</sup>	[億円/年]	85.61	48.50	
②主な周辺道路 <sup>※4</sup>	国道14号:7km	交通量	[台/日]	42,500	42,500
		走行時間	[分]	20	20
		走行時間費用	[億円/年]	150.20	149.75
	松戸草加線:1.3km	交通量	[台/日]	10,700	10,100
		走行時間	[分]	3	3
		走行時間費用	[億円/年]	6.04	5.69
	王子金町江戸川線:4.5km	交通量	[台/日]	11,400	9,800
		走行時間	[分]	14	13
		走行時間費用	[億円/年]	32.71	27.25
	江戸川堤防線:5.5km	交通量	[台/日]	13,000	11,800
		走行時間	[分]	17	16
		走行時間費用	[億円/年]	42.48	36.69
	堀切橋金町浄水場線:2.5km	交通量	[台/日]	11,100	10,600
		走行時間	[分]	10	9
		走行時間費用	[億円/年]	19.70	18.72
	御徒町小岩線:5.8km	交通量	[台/日]	34,300	34,600
		走行時間	[分]	18	18
		走行時間費用	[億円/年]	112.21	115.94
	松戸野田線:2.7km	交通量	[台/日]	25,200	24,900
		走行時間	[分]	19	18
		走行時間費用	[億円/年]	95.95	93.95
	三郷松伏線:6.9km	交通量	[台/日]	11,600	11,200
		走行時間	[分]	14	14
		走行時間費用	[億円/年]	31.25	30.87
③その他道路合計:539.4km	走行時間費用	[億円/年]	4,757.76	4,737.34	

			走行時間費用 整備なし(A)	走行時間費用 整備あり(B)	走行時間短縮便益 (A - B)
合計:577.7km	走行時間短縮便益	[億円/年]	5,333.91	5,264.70	69.21

※1： 当該道路内の平均値または代表的な値を記載する。

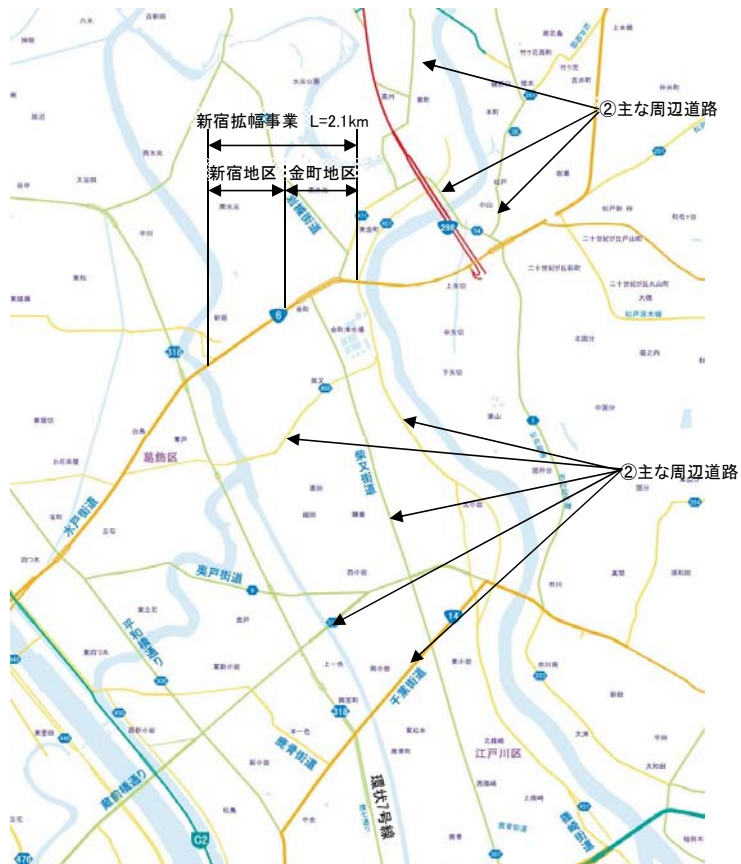
※2： 配分計算結果を用いる場合と当該道路の代表的な速度から算出する場合がある。

※3： 費用便益分析マニュアルに従い車種別、区間別に算出したものの合計値である。

※4： 当該事業により大きな変化が生じる道路について3～5路線程度以内で記載する。

※5： ②主な周辺道路における交通量の予測地点は、事業全体と残事業で同地点において設定する。

(2) 図面(①、②)に該当する道路を明示すること)



## 交通状況の変化

### 事業名：新宿拡幅（残事業）

（推計時点 H42年）

			整備なし(A)	整備あり(B)	
①新築・改築道路 [新宿拡幅]:0.9km ※新宿地区	交通量 <sup>※1</sup>	[台/日]	64,000	66,900	
	走行時間 <sup>※2</sup>	[分]	4	3	
	走行時間費用 <sup>※3</sup>	[億円/年]	42.56	29.67	
①新築・改築道路 [新宿拡幅]:1.2km ※金町地区	交通量 <sup>※1</sup>	[台/日]	61,900	62,600	
	走行時間 <sup>※2</sup>	[分]	3	2	
	走行時間費用 <sup>※3</sup>	[億円/年]	30.32	18.83	
②主な周辺道路 <sup>※4</sup>	国道14号:7km	交通量	[台/日]	42,300	42,500
		走行時間	[分]	20	20
		走行時間費用	[億円/年]	149.15	149.75
	松戸草加線:1.3km	交通量	[台/日]	10,900	10,100
		走行時間	[分]	3	3
		走行時間費用	[億円/年]	6.22	5.69
	王子金町江戸川線:4.5km	交通量	[台/日]	10,800	9,800
		走行時間	[分]	13	13
		走行時間費用	[億円/年]	30.34	27.25
	江戸川堤防線:5.5km	交通量	[台/日]	12,500	11,800
		走行時間	[分]	16	16
		走行時間費用	[億円/年]	39.75	36.69
	堀切橋金町浄水場線:2.5km	交通量	[台/日]	10,100	10,600
		走行時間	[分]	9	9
		走行時間費用	[億円/年]	16.97	18.72
	御徒町小岩線:5.8km	交通量	[台/日]	34,400	34,600
		走行時間	[分]	18	18
		走行時間費用	[億円/年]	115.15	115.94
	松戸野田線:2.7km	交通量	[台/日]	25,000	24,900
		走行時間	[分]	18	18
		走行時間費用	[億円/年]	94.74	93.95
	三郷松伏線:6.9km	交通量	[台/日]	11,900	11,200
		走行時間	[分]	15	14
		走行時間費用	[億円/年]	35.86	30.87
③その他道路合計:539.4km	走行時間費用	[億円/年]	4,730.04	4,737.34	
			走行時間費用 整備なし(A)	走行時間費用 整備あり(B)	走行時間短縮便益 (A - B)
合計:577.7km	走行時間短縮便益	[億円/年]	5,291.10	5,264.70	26.40

※1： 当該道路内の平均値または代表的な値を記載する。

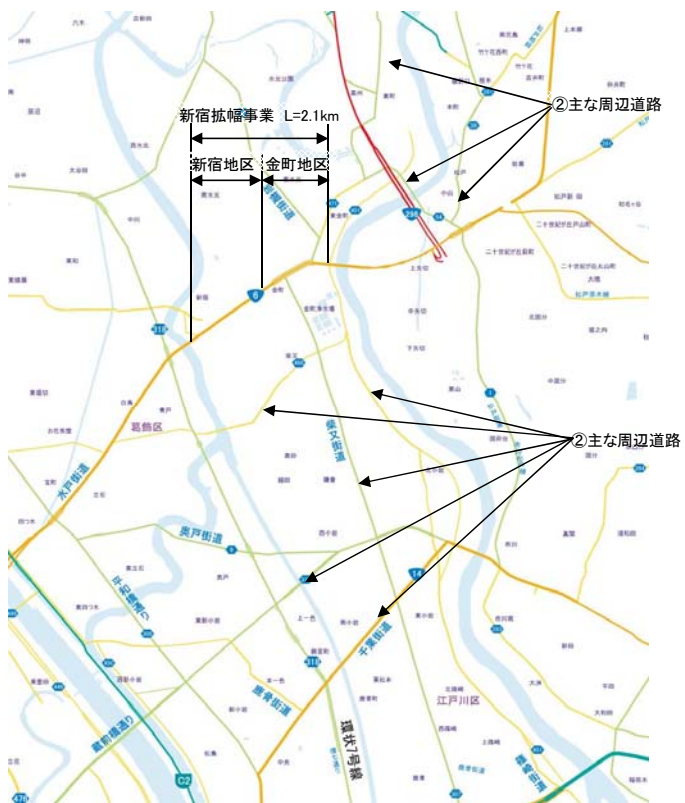
※2： 配分計算結果を用いる場合と当該道路の代表的な速度から算出する場合がある。

※3： 費用便益分析マニュアルに従い車種別、区間別に算出したものの合計値である。

※4： 当該事業により大きな変化が生じる道路について3～5路線程度以内で記載する。

※5： ②主な周辺道路における交通量の予測地点は、事業全体と残事業で同地点において設定する。

(2) 図面(①、②)に該当する道路を明示すること)



# 費用便益分析の条件

事業名: 新宿拡幅

(2)

項目		チェック欄
算出マニュアル	費用便益分析マニュアル (平成20年11月 国土交通省 道路局 都市・地域整備局)	<input checked="" type="checkbox"/>
	その他	<input type="checkbox"/>
分析の基本的事項	分析対象期間	50年間
	社会的割引率	4%
	基準年次	平成26年度
交通流の推計時点	1時点のみ推計	<input checked="" type="checkbox"/> (H42)
	複数時点での推計	<input type="checkbox"/>
推計の状況	整備の有無それぞれで交通流を推計	<input checked="" type="checkbox"/>
	整備の有無のいずれかのみ推計	<input type="checkbox"/> 有 <input type="checkbox"/> 無
	いずれかのみ の推計の場合	いずれかのみ の推計とした理由を記載
推計に用いたOD表	道路交通センサスをベースとした自動車OD表 (三段階推定法)	<input checked="" type="checkbox"/> (H17センサス)
	パーソントリップ調査をベースとした自動車OD表 (四段階推定法)	<input type="checkbox"/>
	その他( )	<input type="checkbox"/>
開発交通量の考慮	無	<input checked="" type="checkbox"/>
	有	<input type="checkbox"/>
	有の場合のみ	考慮した開発交通量(トリップ数) 考慮した理由を記載 ( )台トリップ/日
配分交通量の推計手法	Q-V式を用いた配分	<input type="checkbox"/>
	転換率式を用いた配分	<input type="checkbox"/>
	Q-V式と転換率式の併用による配分	<input checked="" type="checkbox"/>
	均衡配分(リンクパフォーマンス関数を用いた配分)	<input type="checkbox"/>
	簡易手法	<input type="checkbox"/>
	簡易手法の 採択理由	小規模事業である 山間部海岸部で併行道路が少ない その他( )
	簡易手法の考え方(将来交通量の設定方法等)	
速度設定の考え方	各回の配分終了時の速度を交通量でウェイト付け して設定	<input checked="" type="checkbox"/>
	採用理由を記載 交通量が、交通容量(Qmax~Qmin)以上の路線、交通容量(Qmin~Qmax)の 路線等が混在した配分結果となっているため、費用便益算出においては、速度差 の生ずる「加重平均速度」を用いた。	
	最終配分の速度	<input type="checkbox"/>
	採用理由を記載	
その他( )	<input type="checkbox"/>	



(3)

項目		チェック欄		
便益の算定	休日交通の影響	考慮しない	<input checked="" type="checkbox"/>	
		考慮する	<input type="checkbox"/>	
		考慮する場合のみ	面的に考慮	<input type="checkbox"/>
			対象路線のみ考慮	<input type="checkbox"/>
	採用した休日係数 休日係数を考慮した理由および採用した休日係数の考え方を記載		( ) %	
	災害等による通行止めの影響	考慮しない	<input checked="" type="checkbox"/>	
		考慮する	<input type="checkbox"/>	
		考慮する場合のみ	採用した通行止め日数 採用した通行止め日数の考え方を記載	( ) 日
			とり止め交通を考慮する とり止め交通を考慮しない場合はその理由、考慮した場合はその考え方を記載	<input type="checkbox"/>
	冬期交通の影響	考慮しない	<input checked="" type="checkbox"/>	
		考慮する	<input type="checkbox"/>	
		考慮する場合のみ	採用した冬期日数 採用した冬期日数の考え方を記載	( ) 日
冬期の走行速度と交通容量の関係 設定の考え方を記載				
交通流推計の時点以外の便益の算定	ブロック別・車種別走行台キロの伸び率による設定	<input checked="" type="checkbox"/>		
	その他 ( )	<input type="checkbox"/>		
車種別時間価値原単位	費用便益分析マニュアルの値を使用	<input checked="" type="checkbox"/>		
	独自に設定した値を使用	<input type="checkbox"/>		
車種別走行経費原単位	費用便益分析マニュアルの値を使用	<input checked="" type="checkbox"/>		
	独自に設定した値を使用	<input type="checkbox"/>		
交通事故減少便益算定	中央分離帯の有無を考慮	<input checked="" type="checkbox"/>		
	中央分離帯の有無を考慮しない	<input type="checkbox"/>		
走行時間短縮・走行経費減少・交通事故減少以外の便益	考慮しない	<input checked="" type="checkbox"/>		
	考慮する (考慮の場合、算出根拠を添付すること)	<input type="checkbox"/>		
その他				



# 費用の現在価値算定表

維持管理費の単純単価の算出(消費税相当額含む)

箇所名: 新宿拡幅(事業全体)

単価(億円)	延長(km)	単純単価(億円)
0.25	2.1	0.53

年次	年度	割引率	GDP デフレーター	事業費(億円)		維持管理費(億円)	
				単純単価	現在価値	単純単価	現在価値
-53年目	S 45	5.6165	43.5	0.09	1.06		
-52年目	S 46	5.4005	45.6	0.10	1.08		
-51年目	S 47	5.1928	48.7	0.20	1.95		
-50年目	S 48	4.9931	56.1	0.26	2.11		
-49年目	S 49	4.8010	66.9	2.80	18.36		
-48年目	S 50	4.6164	70.7	7.59	45.24		
-47年目	S 51	4.4388	76.7	9.09	48.06		
-46年目	S 52	4.2681	81.3	15.00	71.91		
-45年目	S 53	4.1039	84.7	19.88	87.95		
-44年目	S 54	3.9461	86.9	13.20	54.73		
-43年目	S 55	3.7943	92.4	1.63	6.11		
-42年目	S 56	3.6484	94.8	1.20	4.22		
-41年目	S 57	3.5081	95.8	2.80	9.36		
-40年目	S 58	3.3731	96.8	1.40	4.45		
-39年目	S 59	3.2434	98.7	1.60	4.80		
-38年目	S 60	3.1187	99.5	3.00	8.59		
-37年目	S 61	2.9987	101.2	5.45	14.75		
-36年目	S 62	2.8834	101.0	6.00	15.64		
-35年目	S 63	2.7725	101.5	4.31	10.75		
-34年目	H 1	2.6658	104.2	18.87	44.08		
-33年目	H 2	2.5633	106.5	19.61	43.09		
-32年目	H 3	2.4647	109.1	17.34	35.77		
-31年目	H 4	2.3699	110.6	15.28	29.90		
-30年目	H 5	2.2788	110.9	17.69	33.18		
-29年目	H 6	2.1911	110.8	6.64	11.99		
-28年目	H 7	2.1068	109.9	1.18	2.07		
-27年目	H 8	2.0258	109.5	0.19	0.33		
-26年目	H 9	1.9479	110.4	0.03	0.05		
-25年目	H 10	1.8730	109.9	0.10	0.15		
-24年目	H 11	1.8009	108.4	0.10	0.16		
-23年目	H 12	1.7317	107.2	0.10	0.15		
-22年目	H 13	1.6651	105.7	0.49	0.70		
-21年目	H 14	1.6010	103.8	0.19	0.27		
-20年目	H 15	1.5395	102.3	0.24	0.33		
-19年目	H 16	1.4802	101.0	0.84	1.13		
-18年目	H 17	1.4233	99.6	3.37	4.40		
-17年目	H 18	1.3686	98.7	4.63	5.86		
-16年目	H 19	1.3159	97.6	3.25	4.00		
-15年目	H 20	1.2653	96.8	3.09	3.69		
-14年目	H 21	1.2167	95.6	3.10	3.61		
-13年目	H 22	1.1699	93.7	2.10	2.40		
-12年目	H 23	1.1249	92.1	0.74	0.83		
-11年目	H 24	1.0816	91.3	3.12	3.38		
-10年目	H 25	1.0400	91.3	1.75	1.82		
-9年目	H 26	1.0000	91.3	2.59	2.59		
-8年目	H 27	0.9615	91.3	0.97	0.93		
-7年目	H 28	0.9246	91.3	6.15	5.69		
-6年目	H 29	0.8890	91.3	7.36	6.54		
-5年目	H 30	0.8548	91.3	18.61	15.90		
-4年目	H 31	0.8219	91.3	25.27	20.77		
-3年目	H 32	0.7903	91.3	24.85	19.64		
-2年目	H 33	0.7599	91.3	16.73	12.71		
-1年目	H 34	0.7307	91.3	3.31	2.42		
供用開始年次	H 35	0.7026	91.3			0.49	0.34
1年目	H 36	0.6756	91.3			0.49	0.33
2年目	H 37	0.6496	91.3			0.49	0.32
3年目	H 38	0.6246	91.3			0.49	0.30
4年目	H 39	0.6006	91.3			0.49	0.29
5年目	H 40	0.5775	91.3			0.49	0.28
6年目	H 41	0.5553	91.3			0.49	0.27
7年目	H 42	0.5339	91.3			0.49	0.26
8年目	H 43	0.5134	91.3			0.49	0.25
9年目	H 44	0.4936	91.3			0.49	0.24
10年目	H 45	0.4746	91.3			0.49	0.23
11年目	H 46	0.4564	91.3			0.49	0.22
12年目	H 47	0.4388	91.3			0.49	0.21
13年目	H 48	0.4220	91.3			0.49	0.21
14年目	H 49	0.4057	91.3			0.49	0.20
15年目	H 50	0.3901	91.3			0.49	0.19
16年目	H 51	0.3751	91.3			0.49	0.18
17年目	H 52	0.3607	91.3			0.49	0.18
18年目	H 53	0.3468	91.3			0.49	0.17
19年目	H 54	0.3335	91.3			0.49	0.16
20年目	H 55	0.3207	91.3			0.49	0.16
21年目	H 56	0.3083	91.3			0.49	0.15
22年目	H 57	0.2965	91.3			0.49	0.14
23年目	H 58	0.2851	91.3			0.49	0.14
24年目	H 59	0.2741	91.3			0.49	0.13
25年目	H 60	0.2636	91.3			0.49	0.13
26年目	H 61	0.2534	91.3			0.49	0.12
27年目	H 62	0.2437	91.3			0.49	0.12
28年目	H 63	0.2343	91.3			0.49	0.11
29年目	H 64	0.2253	91.3			0.49	0.11
30年目	H 65	0.2166	91.3			0.49	0.11

31年目	H 66	0.2083	91.3			0.49	0.10
32年目	H 67	0.2003	91.3			0.49	0.10
33年目	H 68	0.1926	91.3			0.49	0.09
34年目	H 69	0.1852	91.3			0.49	0.09
35年目	H 70	0.1780	91.3			0.49	0.09
36年目	H 71	0.1712	91.3			0.49	0.08
37年目	H 72	0.1646	91.3			0.49	0.08
38年目	H 73	0.1583	91.3			0.49	0.08
39年目	H 74	0.1522	91.3			0.49	0.07
40年目	H 75	0.1463	91.3			0.49	0.07
41年目	H 76	0.1407	91.3			0.49	0.07
42年目	H 77	0.1353	91.3			0.49	0.07
43年目	H 78	0.1301	91.3			0.49	0.06
44年目	H 79	0.1251	91.3			0.49	0.06
45年目	H 80	0.1203	91.3			0.49	0.06
46年目	H 81	0.1157	91.3			0.49	0.06
47年目	H 82	0.1112	91.3			0.49	0.05
48年目	H 83	0.1069	91.3			0.49	0.05
49年目	H 84	0.1028	91.3	-52.24	-5.37	0.49	0.05
合計				273.26	726.27	24.31	7.63
単純事業費計				325.50		24.31	

注1) 事業費の投資パターンは、費用便益分析の計算条件として設定した標準的な投資パターンであり、必ずしも全体の予算制約等を踏まえたものではない。  
このため、毎年度の予算の状況や、用地・工事の進捗により、実際の事業展開とは異なることがある。  
(投資パターンの変化による費用便益分析結果への影響等については、再評価及び事後評価として評価を実施。)

注2) 評価対象期間最終年において、用地残存価値(割引後の用地費)を控除している。

# 費用の現在価値算定表

維持管理費の単純単価の算出(消費税相当額含む)

箇所名: 新宿拡幅(残事業)

単価(億円)	延長(km)	単純単価(億円)
0.26	0.9	0.23

年次	年度	割引率	GDP デフレーター	事業費(億円)		維持管理費(億円)	
				単純単価	現在価値	単純単価	現在価値
-8年目	H 27	0.9615	91.3	0.97	0.93		
-7年目	H 28	0.9246	91.3	6.15	5.69		
-6年目	H 29	0.8890	91.3	7.36	6.54		
-5年目	H 30	0.8548	91.3	18.61	15.90		
-4年目	H 31	0.8219	91.3	25.27	20.77		
-3年目	H 32	0.7903	91.3	24.85	19.64		
-2年目	H 33	0.7599	91.3	16.73	12.71		
-1年目	H 34	0.7307	91.3	3.31	2.42		
供用開始年次	H 35	0.7026	91.3			0.22	0.15
1年目	H 36	0.6756	91.3			0.22	0.15
2年目	H 37	0.6496	91.3			0.22	0.14
3年目	H 38	0.6246	91.3			0.22	0.14
4年目	H 39	0.6006	91.3			0.22	0.13
5年目	H 40	0.5775	91.3			0.22	0.13
6年目	H 41	0.5553	91.3			0.22	0.12
7年目	H 42	0.5339	91.3			0.22	0.12
8年目	H 43	0.5134	91.3			0.22	0.11
9年目	H 44	0.4936	91.3			0.22	0.11
10年目	H 45	0.4746	91.3			0.22	0.10
11年目	H 46	0.4564	91.3			0.22	0.10
12年目	H 47	0.4388	91.3			0.22	0.10
13年目	H 48	0.4220	91.3			0.22	0.09
14年目	H 49	0.4057	91.3			0.22	0.09
15年目	H 50	0.3901	91.3			0.22	0.08
16年目	H 51	0.3751	91.3			0.22	0.08
17年目	H 52	0.3607	91.3			0.22	0.08
18年目	H 53	0.3468	91.3			0.22	0.08
19年目	H 54	0.3335	91.3			0.22	0.07
20年目	H 55	0.3207	91.3			0.22	0.07
21年目	H 56	0.3083	91.3			0.22	0.07
22年目	H 57	0.2965	91.3			0.22	0.06
23年目	H 58	0.2851	91.3			0.22	0.06
24年目	H 59	0.2741	91.3			0.22	0.06
25年目	H 60	0.2636	91.3			0.22	0.06
26年目	H 61	0.2534	91.3			0.22	0.05
27年目	H 62	0.2437	91.3			0.22	0.05
28年目	H 63	0.2343	91.3			0.22	0.05
29年目	H 64	0.2253	91.3			0.22	0.05
30年目	H 65	0.2166	91.3			0.22	0.05
31年目	H 66	0.2083	91.3			0.22	0.05
32年目	H 67	0.2003	91.3			0.22	0.04
33年目	H 68	0.1926	91.3			0.22	0.04
34年目	H 69	0.1852	91.3			0.22	0.04
35年目	H 70	0.1780	91.3			0.22	0.04
36年目	H 71	0.1712	91.3			0.22	0.04
37年目	H 72	0.1646	91.3			0.22	0.04
38年目	H 73	0.1583	91.3			0.22	0.03
39年目	H 74	0.1522	91.3			0.22	0.03
40年目	H 75	0.1463	91.3			0.22	0.03
41年目	H 76	0.1407	91.3			0.22	0.03
42年目	H 77	0.1353	91.3			0.22	0.03
43年目	H 78	0.1301	91.3			0.22	0.03
44年目	H 79	0.1251	91.3			0.22	0.03
45年目	H 80	0.1203	91.3			0.22	0.03
46年目	H 81	0.1157	91.3			0.22	0.03
47年目	H 82	0.1112	91.3			0.22	0.02
48年目	H 83	0.1069	91.3			0.22	0.02
49年目	H 84	0.1028	91.3	-9.34	-0.96	0.22	0.02
合計				93.90	83.64	10.83	3.40
単純事業費計				103.24		10.83	

注1) 事業費の投資パターンは、費用便益分析の計算条件として設定した標準的な投資パターンであり、必ずしも全体の予算制約等を踏まえたものではない。  
 このため、毎年度の予算の状況や、用地・工事の進捗により、実際の事業展開とは異なることがある。  
 (投資パターンの変化による費用便益分析結果への影響等については、再評価及び事後評価として評価を実施。)

注2) 評価対象期間最終年において、用地残存価値(割引後の用地費)を控除している。

便益の現在価値算定表

箇所名: 新宿拡幅(事業全体)

年次	年度 (基準年) H26	総走行台数の年次別伸縮率 (開車臨海ノリカ)				GDP テラータ	割戻率 (A)	走行時間短縮便益(億円)				走行経費減少便益(億円)				事故減少便益(億円)				合計 (億円)	
		乗用車種	小型貨物	普通貨物	全車			乗用車種	小型貨物	普通貨物	①計	①×(A)	現在価値	乗用車種	小型貨物	普通貨物	②計	(A)×②	現在価値	③	(A)×③
供用開始年次	H 35	1.00174	0.99523	1.01030	1.00218	91.3	0.7026	37.35	9.41	20.81	67.57	47.47	1.45	0.04	0.35	1.85	1.30	0.49	0.35	69.91	49.12
1年目	H 36	1.00174	0.99520	1.01020	1.00217	91.3	0.6756	37.41	9.32	21.02	67.80	45.81	1.45	0.04	0.36	1.85	1.25	0.49	0.33	70.15	47.39
2年目	H 37	1.00173	0.99518	1.01009	1.00217	91.3	0.6496	37.48	9.28	21.24	68.04	44.20	1.46	0.04	0.36	1.86	1.21	0.49	0.32	70.39	45.73
3年目	H 38	1.00173	0.99516	1.00999	1.00217	91.3	0.6246	37.54	9.28	21.45	68.27	42.64	1.46	0.04	0.37	1.87	1.17	0.50	0.31	70.63	44.12
4年目	H 39	1.00173	0.99513	1.00989	1.00216	91.3	0.6006	37.61	9.23	21.67	68.51	41.15	1.46	0.04	0.37	1.87	1.12	0.50	0.30	70.88	42.57
5年目	H 40	1.00172	0.99511	1.00980	1.00216	91.3	0.5775	37.67	9.19	21.88	68.74	39.70	1.46	0.04	0.37	1.88	1.08	0.50	0.29	71.12	41.07
6年目	H 41	1.00172	0.99509	1.00970	1.00215	91.3	0.5535	37.74	9.14	22.10	68.98	38.30	1.47	0.04	0.38	1.88	1.05	0.50	0.28	71.36	39.63
7年目	H 42	0.98976	0.99372	1.00237	0.99259	91.3	0.5339	37.80	9.10	22.31	69.21	36.95	1.47	0.04	0.38	1.89	1.01	0.50	0.27	71.60	38.23
8年目	H 43	0.98965	0.99368	1.00236	0.99253	91.3	0.5134	37.41	9.04	22.36	68.82	35.33	1.45	0.04	0.38	1.88	0.96	0.50	0.25	71.19	36.55
9年目	H 44	0.98954	0.99364	1.00236	0.99248	91.3	0.4936	37.03	8.99	22.42	68.43	33.78	1.44	0.04	0.38	1.86	0.92	0.49	0.24	70.78	34.94
10年目	H 45	0.98943	0.99360	1.00235	0.99242	91.3	0.4746	36.64	8.93	22.47	68.04	32.29	1.42	0.04	0.38	1.85	0.88	0.49	0.23	70.37	33.40
11年目	H 46	0.98932	0.99356	1.00234	0.99236	91.3	0.4564	36.25	8.87	22.52	67.64	30.87	1.41	0.04	0.38	1.83	0.84	0.49	0.22	69.96	31.93
12年目	H 47	0.98920	0.99352	1.00234	0.99231	91.3	0.4388	35.86	8.81	22.57	67.25	29.51	1.39	0.04	0.38	1.82	0.80	0.48	0.21	69.55	30.52
13年目	H 48	0.98909	0.99348	1.00233	0.99225	91.3	0.4220	35.48	8.76	22.63	66.86	28.22	1.38	0.04	0.39	1.80	0.76	0.48	0.20	69.14	29.18
14年目	H 49	0.98896	0.99343	1.00233	0.99218	91.3	0.4057	35.09	8.70	22.68	66.47	26.97	1.36	0.04	0.39	1.79	0.73	0.47	0.19	68.73	27.88
15年目	H 50	0.98884	0.99339	1.00232	0.99212	91.3	0.3901	34.70	8.64	22.73	66.08	25.78	1.35	0.04	0.39	1.77	0.69	0.47	0.18	68.32	26.65
16年目	H 51	0.98872	0.99335	1.00232	0.99206	91.3	0.3751	34.31	8.59	22.79	65.69	24.64	1.33	0.04	0.39	1.76	0.66	0.47	0.18	67.91	25.47
17年目	H 52	0.98859	0.99330	1.00231	0.99200	91.3	0.3607	33.93	8.53	22.84	65.29	23.55	1.32	0.04	0.39	1.75	0.63	0.46	0.17	67.50	24.35
18年目	H 53	0.98846	0.99326	1.00231	0.99193	91.3	0.3468	33.54	8.47	22.89	64.90	22.51	1.30	0.04	0.39	1.73	0.60	0.46	0.16	67.09	23.27
19年目	H 54	0.98832	0.99321	1.00230	0.99187	91.3	0.3335	33.15	8.41	22.94	64.51	21.51	1.29	0.04	0.39	1.72	0.57	0.46	0.15	66.68	22.24
20年目	H 55	0.98818	0.99316	1.00230	0.99180	91.3	0.3207	32.77	8.36	23.00	64.12	20.56	1.27	0.04	0.39	1.70	0.55	0.45	0.14	66.27	21.25
21年目	H 56	0.98804	0.99312	1.00229	0.99173	91.3	0.3083	32.38	8.30	23.05	63.73	19.65	1.26	0.04	0.39	1.69	0.52	0.45	0.14	65.87	20.31
22年目	H 57	0.98790	0.99307	1.00229	0.99166	91.3	0.2965	31.99	8.24	23.10	63.34	18.78	1.24	0.04	0.39	1.67	0.50	0.44	0.13	65.46	19.41
23年目	H 58	0.98775	0.99302	1.00228	0.99159	91.3	0.2851	31.60	8.19	23.16	62.95	17.95	1.23	0.04	0.39	1.66	0.47	0.44	0.13	65.05	18.54
24年目	H 59	0.98760	0.99297	1.00227	0.99152	91.3	0.2741	31.22	8.13	23.21	62.55	17.15	1.21	0.04	0.40	1.65	0.45	0.44	0.12	64.64	17.72
25年目	H 60	0.98744	0.99292	1.00226	0.99145	91.3	0.2636	30.83	8.07	23.26	62.16	16.39	1.20	0.04	0.40	1.63	0.43	0.43	0.11	64.23	16.93
26年目	H 61	0.98728	0.99287	1.00226	0.99138	91.3	0.2534	30.44	8.01	23.31	61.77	15.65	1.18	0.04	0.40	1.62	0.41	0.43	0.10	63.82	16.17
27年目	H 62	0.98712	0.99282	1.00225	0.99130	91.3	0.2437	30.06	7.96	23.37	61.38	14.96	1.17	0.03	0.40	1.60	0.39	0.43	0.10	63.41	15.45
28年目	H 63	0.98695	0.99277	1.00225	0.99122	91.3	0.2343	29.67	7.90	23.42	60.99	14.29	1.15	0.03	0.40	1.59	0.37	0.43	0.10	63.00	14.76
29年目	H 64	0.98678	0.99272	1.00225	0.99115	91.3	0.2253	29.28	7.84	23.47	60.60	13.65	1.14	0.03	0.40	1.57	0.35	0.42	0.09	62.59	14.10
30年目	H 65	0.98660	0.99266	1.00224	0.99107	91.3	0.2166	28.89	7.79	23.52	60.20	13.04	1.12	0.03	0.40	1.56	0.34	0.41	0.09	62.18	13.47
31年目	H 66	0.98642	0.99261	1.00224	0.99099	91.3	0.2083	28.51	7.73	23.58	59.81	12.46	1.11	0.03	0.40	1.54	0.32	0.41	0.09	61.77	12.87
32年目	H 67	0.98623	0.99255	1.00223	0.99090	91.3	0.2003	28.12	7.67	23.63	59.42	11.90	1.09	0.03	0.40	1.53	0.31	0.41	0.08	61.36	12.29
33年目	H 68	0.98604	0.99250	1.00223	0.99082	91.3	0.1926	27.73	7.61	23.68	59.03	11.37	1.08	0.03	0.40	1.52	0.29	0.40	0.08	60.95	11.74
34年目	H 69	0.98584	0.99244	1.00222	0.99074	91.3	0.1852	27.35	7.56	23.74	58.64	10.86	1.06	0.03	0.40	1.50	0.28	0.40	0.07	60.54	11.21
35年目	H 70	0.98564	0.99238	1.00222	0.99065	91.3	0.1780	26.96	7.50	23.79	58.25	10.37	1.05	0.03	0.41	1.49	0.28	0.40	0.07	60.13	10.70
36年目	H 71	0.98543	0.99232	1.00221	0.99056	91.3	0.1712	26.57	7.44	23.84	57.86	9.90	1.03	0.03	0.41	1.47	0.25	0.39	0.07	59.72	10.22
37年目	H 72	0.98521	0.99226	1.00221	0.99047	91.3	0.1646	26.18	7.39	23.89	57.46	9.46	1.02	0.03	0.41	1.46	0.24	0.39	0.06	59.31	9.76
38年目	H 73	0.98499	0.99220	1.00220	0.99038	91.3	0.1583	25.80	7.33	23.95	57.07	9.03	1.00	0.03	0.41	1.44	0.23	0.39	0.06	58.90	9.32
39年目	H 74	0.98476	0.99214	1.00220	0.99029	91.3	0.1522	25.41	7.27	24.00	56.68	8.63	0.99	0.03	0.41	1.43	0.22	0.38	0.06	58.49	8.90
40年目	H 75	0.98453	0.99208	1.00219	0.99019	91.3	0.1463	25.02	7.21	24.05	56.29	8.24	0.97	0.03	0.41	1.41	0.21	0.38	0.06	58.08	8.50
41年目	H 76	0.98428	0.99202	1.00219	0.99009	91.3	0.1407	24.64	7.16	24.11	55.90	7.86	0.96	0.03	0.41	1.40	0.20	0.37	0.05	57.67	8.11
42年目	H 77	0.98403	0.99195	1.00219	0.98999	91.3	0.1353	24.25	7.10	24.16	55.51	7.47	0.94	0.03	0.41	1.39	0.19	0.37	0.05	57.26	7.75
43年目	H 78	0.98377	0.99189	1.00218	0.98989	91.3	0.1301	23.86	7.04	24.21	55.12	7.11	0.93	0.03	0.41	1.37	0.18	0.37	0.05	56.85	7.40
44年目	H 79	0.98351	0.99182	1.00218	0.98979	91.3	0.1251	23.47	6.99	24.26	54.72	6.85	0.91	0.03	0.41	1.36	0.17	0.36	0.05	56.44	7.06
45年目	H 80	0.98323	0.99175	1.00217	0.98969	91.3	0.1203	23.09	6.93	24.32	54.33	6.54	0.90	0.03	0.41	1.34	0.16	0.36	0.04	56.03	6.74
46年目	H 81	0.98294	0.99169	1.00217	0.98958	91.3	0.1157	22.70	6.87	24.37	53.94	6.24	0.88	0.03	0.42	1.33	0.15	0.36	0.04	55.62	6.44
47年目	H 82	0.98265	0.99162	1.00216	0.98947	91.3	0.1112	22.31	6.81	24.42	53.55	5.95	0.87	0.03	0.42	1.31	0.14	0.35	0.04	55.21	6.14
48年目	H 83	0.98234	0.99155	1.00216	0.98936	91.3	0.1069	21.93	6.76	24.47	53.16	5.68	0.85	0.03	0.42	1.30	0.14	0.35	0.04	54.80	5.86
49年目	H 84	0.98202	0.99147	1.00215	0.98924	91.3	0.1028	21.54	6.70	24.53	52.77	5.42	0.84	0.03	0.42	1.28	0.13	0.34	0.04	54.40	5.59
合計								1,538.55	404.67	1,157.18	3,100.39	1,014.68	59.83	1.78	19.71	81.32	27.08	21.62	7.19	3,203.34	1,048.95

便益の現在価値算定表

箇所名：新宿拡幅(残事業)

年次 供用開始年次	年度 (基準年) H26	総走行台年の年次別伸心率 (間車臨海ノベカ)		GDP テラータ	割引率 (A)	現在価値 (①)×(A)			走行経費減少便益(億円)					事故減少便益(億円)			合計 (億円)		
		乗用車種	普通貨物			全車	乗用車種	小型貨物	普通貨物	①計	乗用車種	小型貨物	普通貨物	②計	現在価値 (A)×②	③	③×(A)	便益合計 (①)~(③)	割引率%
1年目	H 35	1.00174	0.99523	1.01030	1.00218	0.70226	91.3	11.75	3.34	10.52	25.61	17.99	0.26	0.09	0.35	0.25	0.25	26.31	18.49
2年目	H 36	1.00174	0.99520	1.01020	1.00217	0.67556	91.3	11.77	3.33	10.63	17.38	0.26	0.09	0.35	0.24	0.24	17.86	17.86	
3年目	H 37	1.00173	0.99518	1.01009	1.00217	0.64946	91.3	11.79	3.31	10.74	16.78	0.26	0.09	0.35	0.23	0.23	17.24	17.24	
4年目	H 38	1.00173	0.99516	1.00989	1.00217	0.62446	91.3	11.81	3.29	10.85	16.21	0.26	0.09	0.36	0.22	0.22	16.66	16.66	
5年目	H 39	1.00173	0.99513	1.00989	1.00216	0.60006	91.3	11.83	3.28	10.95	15.65	0.26	0.10	0.36	0.21	0.21	16.08	16.08	
6年目	H 40	1.00172	0.99511	1.00980	1.00216	0.57775	91.3	11.85	3.26	11.06	15.12	0.26	0.10	0.36	0.21	0.21	15.53	15.53	
7年目	H 41	1.00172	0.99509	1.00970	1.00215	0.55533	91.3	11.87	3.25	11.17	14.60	0.26	0.10	0.36	0.20	0.20	15.00	15.00	
8年目	H 42	0.98976	0.99372	1.00237	0.99259	0.53339	91.3	11.89	3.23	11.28	14.09	0.26	0.10	0.36	0.19	0.19	14.48	14.48	
9年目	H 43	0.98965	0.99368	1.00236	0.99253	0.51334	91.3	11.77	3.21	11.31	13.49	0.26	0.10	0.36	0.18	0.18	13.86	13.86	
10年目	H 44	0.98943	0.99360	1.00235	0.99248	0.49336	91.3	11.65	3.19	11.33	12.92	0.25	0.10	0.35	0.17	0.17	13.27	13.27	
11年目	H 45	0.98943	0.99360	1.00235	0.99242	0.47446	91.3	11.52	3.17	11.36	12.37	0.25	0.10	0.35	0.17	0.17	12.70	12.70	
12年目	H 46	0.98932	0.99356	1.00234	0.99236	0.45664	91.3	11.40	3.15	11.39	11.84	0.25	0.10	0.35	0.16	0.16	12.16	12.16	
13年目	H 47	0.98920	0.99352	1.00234	0.99231	0.43888	91.3	11.28	3.13	11.41	11.33	0.25	0.10	0.35	0.15	0.15	11.64	11.64	
14年目	H 48	0.98909	0.99348	1.00233	0.99225	0.42200	91.3	11.16	3.11	11.44	10.85	0.24	0.10	0.35	0.15	0.15	11.14	11.14	
15年目	H 49	0.98896	0.99343	1.00233	0.99218	0.40571	91.3	11.04	3.09	11.47	10.38	0.24	0.10	0.34	0.14	0.14	10.66	10.66	
16年目	H 50	0.98884	0.99339	1.00232	0.99212	0.39017	91.3	10.92	3.07	11.49	9.94	0.24	0.10	0.34	0.13	0.13	10.20	10.20	
17年目	H 51	0.98872	0.99335	1.00232	0.99206	0.37510	91.3	10.79	3.05	11.52	9.51	0.24	0.10	0.34	0.13	0.13	9.77	9.77	
18年目	H 52	0.98859	0.99330	1.00231	0.99200	0.36071	91.3	10.67	3.03	11.55	9.11	0.23	0.10	0.34	0.12	0.12	9.35	9.35	
19年目	H 53	0.98846	0.99326	1.00231	0.99193	0.34668	91.3	10.55	3.01	11.57	8.72	0.23	0.10	0.34	0.12	0.12	8.95	8.95	
20年目	H 54	0.98832	0.99321	1.00230	0.99187	0.33335	91.3	10.43	2.99	11.60	8.34	0.23	0.10	0.33	0.11	0.11	8.56	8.56	
21年目	H 55	0.98818	0.99316	1.00230	0.99180	0.32071	91.3	10.31	2.97	11.63	7.99	0.22	0.10	0.33	0.11	0.11	8.20	8.20	
22年目	H 56	0.98804	0.99312	1.00229	0.99173	0.30833	91.3	10.18	2.95	11.65	7.64	0.22	0.10	0.33	0.10	0.10	7.84	7.84	
23年目	H 57	0.98790	0.99307	1.00229	0.99166	0.29685	91.3	10.06	2.93	11.68	7.31	0.22	0.10	0.32	0.10	0.10	7.51	7.51	
24年目	H 58	0.98775	0.99302	1.00228	0.99159	0.28511	91.3	9.94	2.91	11.71	7.00	0.22	0.10	0.32	0.09	0.09	7.18	7.18	
25年目	H 59	0.98760	0.99297	1.00227	0.99152	0.27410	91.3	9.82	2.89	11.73	6.70	0.21	0.10	0.32	0.09	0.09	6.87	6.87	
26年目	H 60	0.98744	0.99292	1.00227	0.99145	0.26366	91.3	9.70	2.86	11.76	6.41	0.21	0.10	0.32	0.08	0.08	6.58	6.58	
27年目	H 61	0.98728	0.99287	1.00226	0.99138	0.25344	91.3	9.58	2.84	11.79	6.13	0.21	0.10	0.31	0.08	0.08	6.29	6.29	
28年目	H 62	0.98712	0.99282	1.00226	0.99130	0.24371	91.3	9.45	2.82	11.81	5.87	0.21	0.10	0.31	0.08	0.08	6.02	6.02	
29年目	H 63	0.98695	0.99277	1.00225	0.99122	0.23433	91.3	9.33	2.80	11.84	5.62	0.20	0.10	0.31	0.07	0.07	5.76	5.76	
30年目	H 64	0.98678	0.99272	1.00225	0.99115	0.22533	91.3	9.21	2.78	11.87	5.38	0.20	0.11	0.31	0.07	0.07	5.51	5.51	
31年目	H 65	0.98660	0.99266	1.00224	0.99107	0.21666	91.3	9.09	2.76	11.89	5.14	0.20	0.11	0.30	0.07	0.07	5.27	5.27	
32年目	H 66	0.98642	0.99261	1.00224	0.99099	0.20833	91.3	8.97	2.74	11.92	4.92	0.20	0.11	0.30	0.06	0.06	5.05	5.05	
33年目	H 67	0.98623	0.99255	1.00223	0.99090	0.20033	91.3	8.85	2.72	11.95	4.71	0.19	0.11	0.30	0.06	0.06	4.83	4.83	
34年目	H 68	0.98604	0.99250	1.00223	0.99082	0.19266	91.3	8.72	2.70	11.97	4.51	0.19	0.11	0.30	0.06	0.06	4.62	4.62	
35年目	H 69	0.98584	0.99244	1.00222	0.99074	0.18521	91.3	8.60	2.68	12.00	4.31	0.19	0.11	0.29	0.05	0.05	4.42	4.42	
36年目	H 70	0.98564	0.99238	1.00222	0.99065	0.17800	91.3	8.48	2.66	12.03	4.12	0.19	0.11	0.29	0.05	0.05	4.23	4.23	
37年目	H 71	0.98543	0.99232	1.00221	0.99056	0.17172	91.3	8.36	2.64	12.05	3.95	0.18	0.11	0.29	0.05	0.05	4.04	4.04	
38年目	H 72	0.98521	0.99226	1.00221	0.99047	0.16646	91.3	8.24	2.62	12.08	3.78	0.18	0.11	0.29	0.05	0.05	3.87	3.87	
39年目	H 73	0.98499	0.99220	1.00220	0.99038	0.15833	91.3	8.11	2.60	12.11	3.61	0.18	0.11	0.28	0.05	0.05	3.70	3.70	
40年目	H 74	0.98476	0.99214	1.00220	0.99029	0.15221	91.3	7.99	2.58	12.13	3.46	0.17	0.11	0.28	0.04	0.04	3.54	3.54	
41年目	H 75	0.98453	0.99208	1.00219	0.99019	0.14633	91.3	7.87	2.56	12.16	3.31	0.17	0.11	0.28	0.04	0.04	3.39	3.39	
42年目	H 76	0.98428	0.99202	1.00219	0.99009	0.14071	91.3	7.75	2.54	12.19	3.16	0.17	0.11	0.28	0.04	0.04	3.24	3.24	
43年目	H 77	0.98403	0.99195	1.00219	0.98999	0.13533	91.3	7.63	2.52	12.21	3.03	0.17	0.11	0.28	0.04	0.04	3.10	3.10	
44年目	H 78	0.98377	0.99189	1.00218	0.98989	0.13011	91.3	7.51	2.50	12.24	2.89	0.16	0.11	0.27	0.04	0.04	2.96	2.96	
45年目	H 79	0.98351	0.99182	1.00218	0.98979	0.12511	91.3	7.38	2.48	12.27	2.73	0.16	0.11	0.27	0.03	0.03	2.84	2.84	
46年目	H 80	0.98323	0.99175	1.00217	0.98969	0.12033	91.3	7.26	2.46	12.29	2.65	0.16	0.11	0.27	0.03	0.03	2.71	2.71	
47年目	H 81	0.98294	0.99169	1.00217	0.98958	0.11571	91.3	7.14	2.44	12.32	2.53	0.16	0.11	0.27	0.03	0.03	2.59	2.59	
48年目	H 82	0.98265	0.99162	1.00216	0.98947	0.11121	91.3	7.02	2.42	12.35	2.42	0.15	0.11	0.26	0.03	0.03	2.48	2.48	
49年目	H 83	0.98234	0.99155	1.00216	0.98936	0.10699	91.3	6.90	2.40	12.37	2.32	0.15	0.11	0.26	0.03	0.03	2.37	2.37	
合計	H 84	0.98202	0.99147	1.00215	0.98924	0.10288	91.3	6.77	2.38	12.40	2.25	0.15	0.11	0.26	0.03	0.03	2.26	2.27	
	合計							483.95	143.63	585.07	1,212.66	392.47	10.58	5.19	15.77	5.21	15.57	1,244.00	402.86

路線名	箇所名	車線数	延長
一般国道6号	新宿拡幅	4~6	2.1km

■事業費内訳(事業全体)

区分	費目	工種	単位	数量	金額 (百万円)	備考
①	工事費				14,275	
	改良費				1,995	
		土工	m3	116,390	501	切土、盛土、捨土
		軟弱地盤改良工	m3			
		法面工	m2			
		擁壁工	式			
		管渠工	m			
		函渠工	m			
		排水工	m	5,230	514	
		中央分離帯工	m	900	13	
		雑工	式	1	967	区画線、舗装止め、横断歩道橋、道路植栽工
	橋梁費				10,216	
		100m以上	m	1,187	10,216	連続高架橋
		100m未満	m			
	トンネル費					
		NATM	m			
		シールド	m			
	IC・JCT費		式			
		IC	箇所			
		JCT				
	舗装費				1,307	
		車道舗装	m2	81,370	861	
		歩道舗装	m2	18,800	446	
	付帯施設費				757	
		交通管理施設工	式	1	108	標識工、道路照明等
		電線共同溝	式	1	649	
②	用地及補償費				14,627	
	用地費		m2	16,610	5,224	
		宅地	m2	16,610	5,224	
			m2			
			m2			
			m2			
	補償費		式	1	9,403	
③	間接経費		式	1	4,798	地質調査、測量、設計にかかる費用及び予備費
	全体事業費				33,700	

【単価等について】

○工事費算出にあたっては、土木工事標準歩掛及び近接事業箇所の実績単価を使用

○用地補償費算出にあたっては、近接事業箇所の直近実績単価を使用



路線名	箇所名	車線数	延長
一般国道6号	新宿拡幅	4~6	0.9km

■事業費内訳(残事業)

区分	費目	工種	単位	数量	金額 (百万円)	備考
①	工事費				4,088	
	改良費				688	
		土工	m3	50,850	225	切土、盛土、捨土
		軟弱地盤改良工	m3			
		法面工	m2			
		擁壁工	式			
		管渠工	m			
		函渠工	m			
		排水工	m	1,930	190	
		中央分離帯工	m	650	9	
		雑工	式	1	264	区画線、舗装止め、横断歩道橋、道路植栽工
	橋梁費				2,069	
		100m以上	m	250	2,069	連続高架橋
		100m未満	m			
	トンネル費					
		NATM	m			
		シールド	m			
	IC・JCT費					
		IC	箇所			
		JCT				
	舗装費				635	
		車道舗装	m2	38,500	421	
		歩道舗装	m2	9,000	214	
	付帯施設費				696	
		交通管理施設工	式	1	47	標識工、道路照明等
		電線共同溝	式	1	649	
②	用地及補償費				5,367	
	用地費		m2	2,735	934	
		宅地	m2	2,735	934	
			m2			
			m2			
			m2			
	補償費		式	1	4,434	
③	間接経費		式	1	1,621	地質調査、測量、設計にかかる費用及び予備費
	全体事業費				11,075	

【単価等について】

○工事費算出にあたっては、土木工事標準歩掛及び近接事業箇所の実績単価を使用

○用地補償費算出にあたっては、近接事業箇所の直近実績単価を使用

(事業全体)

路線名	箇所名	車線数	延長
一般国道6号	新宿拡幅	4~6	2.1km

■維持管理費内訳

区分	単位	数量	金額 (百万円/年)	備考
維持費	km	2.1	29	巡回、清掃、除草、除雪等
修繕費	式	1	23	路面補修、構造物の点検・補修等
維持管理費合計			52	

【単価等について】

○維持管理費は、当該道路周辺地域における直轄国道の維持管理等に要する実績経費に基づき算出。

(残事業)

路線名	箇所名	車線数	延長
国道6号	新宿拡幅	4~6	0.9km

■維持管理費内訳

区分	単位	数量	金額 (百万円/年)	備考
維持費	km	0.9	13	巡回、清掃、除草、除雪等
修繕費	式	1	10	路面補修、構造物の点検・補修等
維持管理費合計			23	

【単価等について】

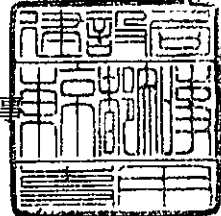
○維持管理費は、当該道路周辺地域における直轄国道の維持管理等に要する実績経費に基づき算出。



26建総企第386号  
平成26年11月18日

国土交通省  
関東地方整備局長 殿

東京都知事



関東地方整備局事業評価監視委員会に諮る対応方針  
(原案)の作成に係る意見照会について(回答)

平成26年11月7日付国関整企画第183号にて照会のありました標記の件について、別紙のとおり回答いたします。



(再評価)

【道路事業】

事業名	「対応方針(原案)」案 ※	東京都知事の意見
一般国道6号 新宿拡幅	継続	国道6号新宿拡幅は、渋滞緩和や防災性の向上に資する重要な事業であることから、必要な財源を確保し、早期完成に向け、事業を推進されたい。

【港湾事業】

--	--	--

※貴都の意見を踏まえ、関東地方整備局事業評価監視委員会へ諮る対応方針(原案)を作成するためのものです。