

(再評価)

資料 3 - 2 - ②
関東地方整備局
事業評価監視委員会
平成26年度 第5回

一般国道1号 新湘南バイパス

平成26年11月4日

国土交通省 関東地方整備局
中日本高速道路株式会社

費用便益分析の結果

| 路線名 | 事業名 | 延長 | 事業種別 | 現拡・BP・その他の別 |
|--------|---------|------------|------|-------------|
| 一般国道1号 | 新湘南バイパス | L = 6.7 km | 二次改築 | BP |

| 計画交通量 (台/日) | 車線数 | 事業主体 |
|----------------|-----|-----------------------|
| 23,000~34,400 | 4 | 関東地方整備局 中日本高速道路(株) |

① 費用

| | 事業費 | 維持管理費 | 合計 |
|---------------------|---------|-------|---------|
| 基準年 | 平成26年度 | | |
| 単純合計 | 848億円 | 211億円 | 1,060億円 |
| うち残事業分 | 403億円 | 144億円 | 548億円 |
| 基準年における 現在価値 (C) | 1,121億円 | 71億円 | 1,192億円 |
| うち残事業分 | 335億円 | 48億円 | 383億円 |

② 便益

| | 走行時間 短縮便益 | 走行経費 減少便益 | 交通事故 減少便益 | 合計 |
|---------------------|--------------|--------------|--------------|---------|
| 基準年 | 平成26年度 | | | |
| 供用年 | 平成33年度 | | | |
| 単年便益 (初年便益) | 71億円 | 13億円 | 6.7億円 | 91億円 |
| 基準年における 現在価値 (B) | 1,165億円 | 207億円 | 107億円 | 1,479億円 |
| うち残事業分 | 683億円 | 106億円 | 52億円 | 842億円 |

③ 結 果

| | |
|----------------|-------|
| 費用便益比（事業全体） | 1.2 |
| 経済的純現在価値（事業全体） | 286億円 |
| 経済的内部収益率（事業全体） | 4.7% |
| 費用便益比（残事業） | 2.2 |
| 経済的純現在価値（残事業） | 458億円 |
| 経済的内部収益率（残事業） | 10.1% |

注）費用及び便益の合計は、表示桁数の関係で計算値と一致しないことがある。

④ 感 度 分 析 （事業全体を対象）

| 変動要因 | 基準値 | 変動ケース | 費用便益比（B/C） |
|------|---------------|-------|------------|
| 交通量 | 23,000～34,400 | ±10% | 1.1～1.4 |
| 事業費 | 848億円 | ±10% | 1.1～1.4 |
| 事業期間 | 36年 | ±2年 | 1.2～1.3 |

④ 感 度 分 析 （残事業を対象）

| 変動要因 | 基準値 | 変動ケース | 費用便益比（B/C） |
|------|---------------|-------|------------|
| 交通量 | 23,000～34,400 | ±10% | 2.0～2.4 |
| 事業費 | 403億円 | ±10% | 2.0～2.4 |
| 事業期間 | 9年 | ±2年 | 2.0～2.3 |

交通状況の変化

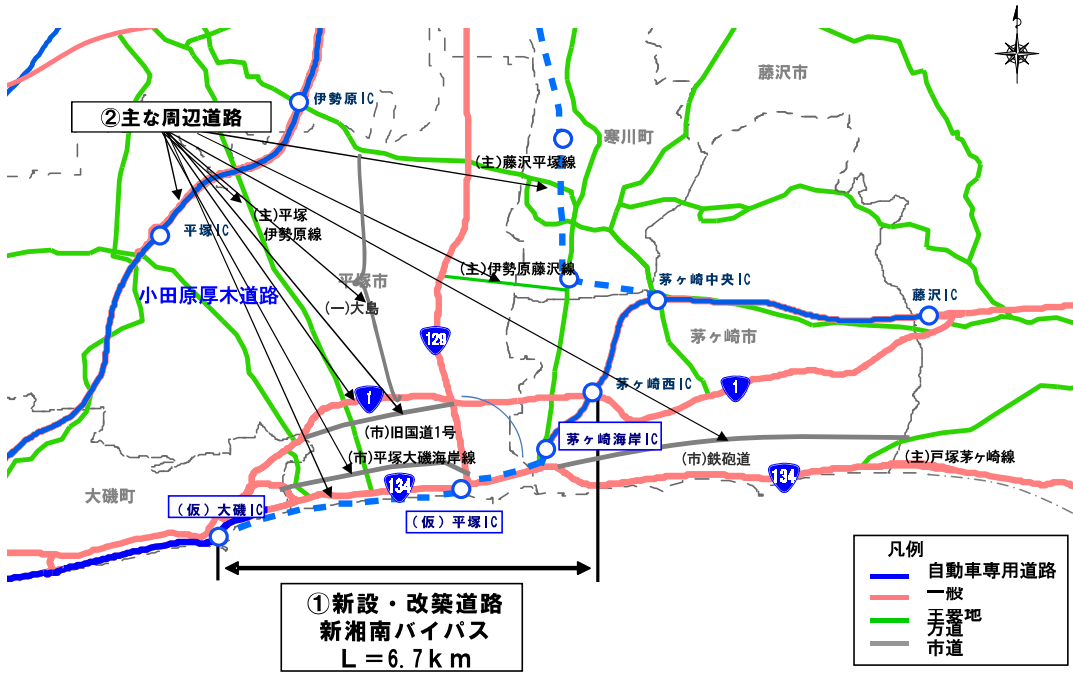
事業名：一般国道1号 新湘南バイパス（事業全体）

（推計時点 H42年）

| | | | 整備なし(A) | 整備あり(B) | |
|-------------------------------|----------------------|--------------------|-------------------|-------------------|---------------------|
| ①新設・改築道路 [バイパス等] 6.7 km | 交通量 | [台/日] | - | 29,000 | |
| | 走行時間 | [分] | - | 7 | |
| | 走行時間費用 | [億円/年] | - | 37.12 | |
| ②主な周辺道路 | 小田原厚木道路 30.0 km | 交通量 | [台/日] | 27,900 | 26,000 |
| | | 走行時間 | [分] | 34 | 33 |
| | | 走行時間費用 | [億円/年] | 166.39 | 145.55 |
| | 国道134号 10.0 km | 交通量 | [台/日] | 28,800 | 24,200 |
| | | 走行時間 | [分] | 22 | 20 |
| | | 走行時間費用 | [億円/年] | 112.25 | 86.32 |
| | (主)伊勢原藤沢線 3.6 km | 交通量 | [台/日] | 38,200 | 33,100 |
| | | 走行時間 | [分] | 12 | 10 |
| | | 走行時間費用 | [億円/年] | 43.81 | 34.63 |
| | 国道1号 14.4 km | 交通量 | [台/日] | 25,800 | 25,200 |
| | | 走行時間 | [分] | 31 | 31 |
| | | 走行時間費用 | [億円/年] | 149.80 | 143.82 |
| | (主)藤沢平塚線 2.0 km | 交通量 | [台/日] | 23,000 | 20,900 |
| | | 走行時間 | [分] | 5 | 5 |
| | | 走行時間費用 | [億円/年] | 21.18 | 18.12 |
| | (一)大島明石線 5.2 km | 交通量 | [台/日] | 14,400 | 11,700 |
| | | 走行時間 | [分] | 9 | 9 |
| | | 走行時間費用 | [億円/年] | 24.03 | 18.92 |
| | (市)平塚大磯海岸線 3.1 km | 交通量 | [台/日] | 9,800 | 6,700 |
| | | 走行時間 | [分] | 9 | 8 |
| | | 走行時間費用 | [億円/年] | 15.56 | 9.16 |
| | (市)鉄砲道 4.5 km | 交通量 | [台/日] | 16,300 | 14,300 |
| | | 走行時間 | [分] | 17 | 16 |
| | | 走行時間費用 | [億円/年] | 53.31 | 43.97 |
| (市)旧国道1号 2.8 km | 交通量 | [台/日] | 13,200 | 11,400 | |
| | 走行時間 | [分] | 10 | 9 | |
| | 走行時間費用 | [億円/年] | 22.75 | 18.22 | |
| (主)平塚伊勢原線 1.9 km | 交通量 | [台/日] | 18,400 | 16,400 | |
| | 走行時間 | [分] | 3 | 3 | |
| | 走行時間費用 | [億円/年] | 9.85 | 8.49 | |
| ③その他道路合計 1,374.4km | 走行時間費用 | [億円/年] | 7,188.79 | 7,169.96 | |
| | | | 走行時間費用 整備なし(A) | 走行時間費用 整備あり(B) | 走行時間短縮便益 (A - B) |
| 合計 | 1,459.0km | 走行時間短縮便益 [億円/年] | 7,807.73 | 7,734.27 | 73.46 |

※四捨五入の関係で合計値が合わない場合がある。

(2) 図面 (①、②) に該当する道路を明示すること



交通状況の変化

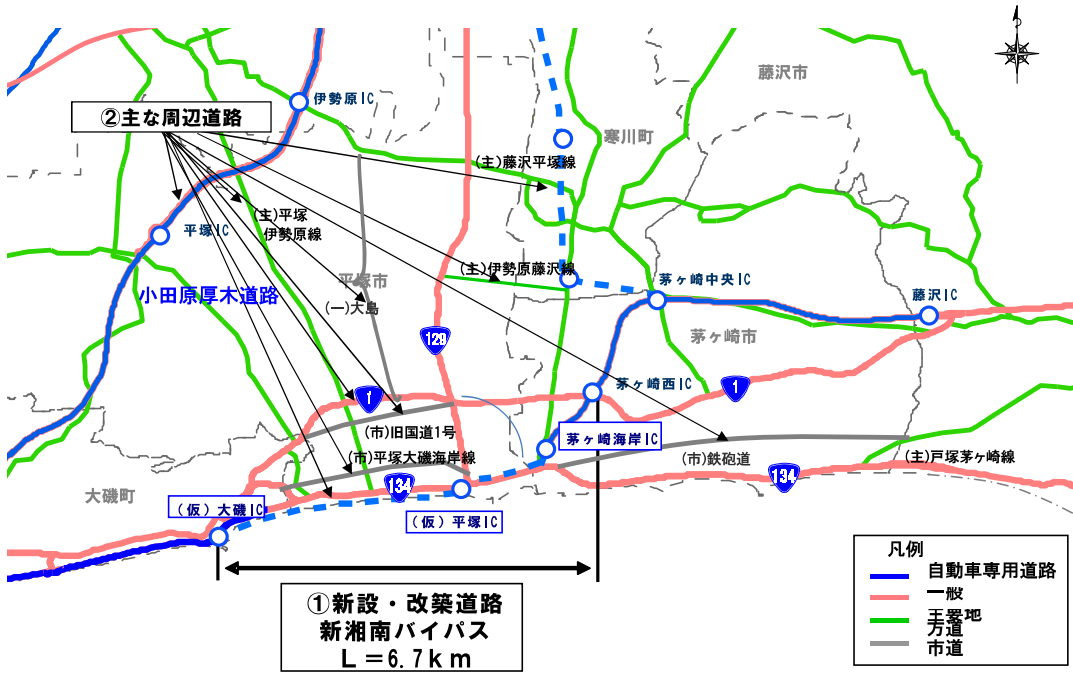
事業名：一般国道1号 新湘南バイパス（残事業）

（推計時点 H42年）

| | | | 整備なし(A) | 整備あり(B) | | |
|---------------------|----------------------|----------|-------------------|-------------------|---------------------|-------|
| ①新設・改築道路 | | 交通量 | [台/日] | 4,800 | 29,000 | |
| [バイパス等] | | 走行時間 | [分] | 6 | 7 | |
| 6.7 km | | 走行時間費用 | [億円/年] | 6.77 | 37.12 | |
| ②主な周辺道路 | 小田原厚木道路 30.0 km | 交通量 | [台/日] | 28,700 | 26,000 | |
| | | 走行時間 | [分] | 34 | 33 | |
| | | 走行時間費用 | [億円/年] | 171.96 | 145.55 | |
| | 国道134号 10.0 km | 交通量 | [台/日] | 29,300 | 24,200 | |
| | | 走行時間 | [分] | 22 | 20 | |
| | | 走行時間費用 | [億円/年] | 116.15 | 86.32 | |
| | (主)伊勢原藤沢線 3.6 km | 交通量 | [台/日] | 26,900 | 33,100 | |
| | | 走行時間 | [分] | 11 | 10 | |
| | | 走行時間費用 | [億円/年] | 35.71 | 34.63 | |
| | 国道1号 14.4 km | 交通量 | [台/日] | 26,000 | 25,200 | |
| | | 走行時間 | [分] | 31 | 31 | |
| | | 走行時間費用 | [億円/年] | 150.90 | 143.82 | |
| | (主)藤沢平塚線 2.0 km | 交通量 | [台/日] | 23,100 | 20,900 | |
| | | 走行時間 | [分] | 5 | 5 | |
| | | 走行時間費用 | [億円/年] | 21.56 | 18.12 | |
| | (一)大島明石線 5.2 km | 交通量 | [台/日] | 11,700 | 11,700 | |
| | | 走行時間 | [分] | 1 | 9 | |
| | | 走行時間費用 | [億円/年] | 19.20 | 18.92 | |
| | (市)平塚大磯海岸線 3.1 km | 交通量 | [台/日] | 10,700 | 6,700 | |
| | | 走行時間 | [分] | 9 | 8 | |
| | | 走行時間費用 | [億円/年] | 17.91 | 9.16 | |
| (市)鉄砲道 4.5 km | 交通量 | [台/日] | 14,400 | 14,300 | | |
| | 走行時間 | [分] | 16 | 16 | | |
| | 走行時間費用 | [億円/年] | 44.24 | 43.97 | | |
| (市)旧国道1号 2.8 km | 交通量 | [台/日] | 11,900 | 11,400 | | |
| | 走行時間 | [分] | 9 | 9 | | |
| | 走行時間費用 | [億円/年] | 19.16 | 18.22 | | |
| (主)平塚伊勢原線 1.9 km | 交通量 | [台/日] | 17,600 | 16,400 | | |
| | 走行時間 | [分] | 3 | 3 | | |
| | 走行時間費用 | [億円/年] | 9.20 | 8.49 | | |
| ③その他道路合計 | | | | | | |
| 1,374.4km | 走行時間費用 | [億円/年] | 7,164.44 | 7,169.96 | | |
| | | | 走行時間費用 整備なし(A) | 走行時間費用 整備あり(B) | 走行時間短縮便益 (A - B) | |
| 合計 | 1,459.0km | 走行時間短縮便益 | [億円/年] | 7,777.19 | 7,734.27 | 42.92 |

※四捨五入の関係で合計値が合わない場合がある。

(2) 図面 (①、②) に該当する道路を明示すること



費用便益分析の条件

事業名：一般国道1号 新湘南バイパス

(2)

| 項目 | | チェック欄 | |
|-----------------------|---|---|--------------------------|
| 算出マニュアル | 費用便益分析マニュアル (平成20年11月 国土交通省 道路局 都市・地域整備局) | <input checked="" type="checkbox"/> | |
| | その他() | <input type="checkbox"/> | |
| 分析の基本的事項 | 分析対象期間 | 50年間 | |
| | 社会的割引率 | 4% | |
| | 基準年次 | 平成26年度 | |
| 交通流の推計時点 | 1時点のみ推計 | <input checked="" type="checkbox"/> (H42) | |
| | 複数時点での推計 | <input type="checkbox"/> | |
| 推計の状況 | 整備の有無それぞれで交通流を推計 | <input checked="" type="checkbox"/> | |
| | 整備の有無のいずれかのみ推計 | <input type="checkbox"/> 有 <input type="checkbox"/> 無 | |
| | いずれかのみ の推計の場合 | いずれかのみ の推計とした理由を記載 | |
| 推計に用いたOD表 | 道路交通センサスをベースとした自動車OD表 (三段階推定法) | <input checked="" type="checkbox"/> (H17センサス) | |
| | パーソントリップ調査をベースとした自動車OD表 (四段階推定法) | <input type="checkbox"/> | |
| | その他() | <input type="checkbox"/> | |
| 開発交通量の考慮 | 無 | <input checked="" type="checkbox"/> | |
| | 有 | <input type="checkbox"/> | |
| | 有の場合のみ | 考慮した開発交通量(トリップ数) ()台トリップ/日 考慮した理由を記載 | |
| 配分交通量の推計手法 | Q-V式を用いた配分 | <input type="checkbox"/> | |
| | 転換率式を用いた配分 | <input type="checkbox"/> | |
| | Q-V式と転換率式の併用による配分 | <input checked="" type="checkbox"/> | |
| | 均衡配分(リンクパフォーマンス関数を用いた配分) | <input type="checkbox"/> | |
| | 簡易手法 | <input type="checkbox"/> | |
| | 簡易手法の 採択理由 | 小規模事業である | <input type="checkbox"/> |
| | | 山間部海岸部で併行道路が少ない | <input type="checkbox"/> |
| | | その他() | |
| 簡易手法の考え方(将来交通量の設定方法等) | | | |
| その他() | | <input type="checkbox"/> | |
| 速度設定の考え方 | 各回の配分終了時の速度を交通量でウェイト付けして設定 | <input checked="" type="checkbox"/> | |
| | 採用理由を記載 交通量が、交通容量(Qmax~Qmin)以上の路線、交通容量(Qmin~Qmax)の路線等が混在した配分結果となっているため、費用便益算出においては、速度差の生ずる「加重平均速度」を用いた。 | | |
| | 最終配分の速度 | <input type="checkbox"/> | |
| | 採用理由を記載 | | |
| その他() | | <input type="checkbox"/> | |

(3)

| 項目 | | チェック欄 | | |
|---------------------------|-----------------------------|-------------------------------------|--|--------------------------|
| 便益の算定 | 休日交通の影響 | 考慮しない | <input checked="" type="checkbox"/> | |
| | | 考慮する | <input type="checkbox"/> | |
| | | 考慮する場合のみ | 面的に考慮 | <input type="checkbox"/> |
| | | | 対象路線のみ考慮 | <input type="checkbox"/> |
| | | | 採用した休日係数 休日係数を考慮した理由および採用した休日係数の考え方を記載 | () % |
| | 災害等による通行止めの影響 | 考慮しない | <input checked="" type="checkbox"/> | |
| | | 考慮する | <input type="checkbox"/> | |
| | | 考慮する場合のみ | 採用した通行止め日数 採用した通行止め日数の考え方を記載 | () 日 |
| | | | とり止め交通を考慮する とり止め交通を考慮しない場合はその理由、考慮した場合はその考え方を記載 | <input type="checkbox"/> |
| | 冬期交通の影響 | 考慮しない | <input checked="" type="checkbox"/> | |
| 考慮する | | <input type="checkbox"/> | | |
| 考慮する場合のみ | | 採用した冬期日数 採用した冬期日数の考え方を記載 | () 日 | |
| | | 冬期の走行速度と交通容量の関係 設定の考え方を記載 | | |
| 交通流推計の時点以外の便益の算定 | ブロック別・車種別走行台キロの伸び率による設定 | <input checked="" type="checkbox"/> | | |
| | その他 () | <input type="checkbox"/> | | |
| 車種別時間価値原単位 | 費用便益分析マニュアルの値を使用 | <input checked="" type="checkbox"/> | | |
| | 独自に設定した値を使用 | <input type="checkbox"/> | | |
| 車種別走行経費原単位 | 費用便益分析マニュアルの値を使用 | <input checked="" type="checkbox"/> | | |
| | 独自に設定した値を使用 | <input type="checkbox"/> | | |
| 交通事故減少便益算定 | 中央分離帯の有無を考慮 | <input checked="" type="checkbox"/> | | |
| | 中央分離帯の有無を考慮しない | <input type="checkbox"/> | | |
| 走行時間短縮・走行経費減少・交通事故減少以外の便益 | 考慮しない | <input checked="" type="checkbox"/> | | |
| | 考慮する (考慮の場合、算出根拠を添付すること) | <input type="checkbox"/> | | |
| その他 | | | | |

事業名：一般国道1号 新湘南バイパス

(4)

| 項目 | | チェック欄 | |
|-------------------|----------------|--------------------------|-------------------------------------|
| 費用 の 算 定 | 事業費 | 詳細事業計画による値を採用 | <input type="checkbox"/> |
| | | 標準投資パターンを採用 | <input type="checkbox"/> |
| | | その他(概略事業計画による値を採用) | <input checked="" type="checkbox"/> |
| | 維持管理費 | 維持管理費の設定根拠を記載 | |
| | | 中日本高速道路(株)の維持管理計画に基づいて設定 | |
| 雪寒費 | 積雪地域または寒冷地域である | <input type="checkbox"/> | |
| その他 | | | |
| 4. その他 | | | |
| | | | |
| | | | |
| | | | |
| | | | |
| | | | |
| | | | |
| | | | |

費用の現在価値算定表

| | | | | 維持管理費の単価の算出(消費税相当額含む) | | | |
|--------------------------|------|--------|-------------|-----------------------|---------|-----------|-------|
| 箇所名:一般国道1号 新湘南バイパス(事業全体) | | | | 単価(億円) | 延長(km) | 単価(億円) | |
| | | | | - | 6.7 | - | |
| 年次 | 年度 | 割引率 | GDP デフレ率 | 事業費(億円) | | 維持管理費(億円) | |
| | | | | 単価 | 現在 | 単価 | 現在 |
| -36年目 | S 60 | 3.1187 | 99.5 | 0.31 | 0.89 | | |
| -35年目 | S 61 | 2.9987 | 101.2 | 2.05 | 5.55 | | |
| -34年目 | S 62 | 2.8834 | 101.0 | 3.53 | 9.20 | | |
| -33年目 | S 63 | 2.7725 | 101.5 | 21.81 | 54.39 | | |
| -32年目 | H 1 | 2.6658 | 104.2 | 14.55 | 33.99 | | |
| -31年目 | H 2 | 2.5633 | 106.5 | 13.55 | 29.78 | | |
| -30年目 | H 3 | 2.4647 | 109.1 | 35.90 | 74.06 | | |
| -29年目 | H 4 | 2.3699 | 110.6 | 60.65 | 118.66 | | |
| -28年目 | H 5 | 2.2788 | 110.9 | 45.96 | 86.22 | | |
| -27年目 | H 6 | 2.1911 | 110.8 | 74.28 | 134.12 | | |
| -26年目 | H 7 | 2.1068 | 109.9 | 31.37 | 54.91 | | |
| -25年目 | H 8 | 2.0258 | 109.5 | 5.35 | 9.04 | | |
| -24年目 | H 9 | 1.9479 | 110.4 | 0.11 | 0.18 | | |
| -23年目 | H 10 | 1.8730 | 109.9 | 22.38 | 34.82 | | |
| -22年目 | H 11 | 1.8009 | 108.4 | 12.79 | 19.40 | | |
| -21年目 | H 12 | 1.7317 | 107.2 | 9.86 | 14.54 | | |
| -20年目 | H 13 | 1.6651 | 105.7 | 3.28 | 4.72 | | |
| -19年目 | H 14 | 1.6010 | 103.8 | 5.12 | 7.20 | | |
| -18年目 | H 15 | 1.5395 | 102.3 | 2.24 | 3.07 | | |
| -17年目 | H 16 | 1.4802 | 101.0 | 8.04 | 10.76 | | |
| -16年目 | H 17 | 1.4233 | 99.6 | 12.02 | 15.69 | | |
| -15年目 | H 18 | 1.3686 | 98.7 | 5.11 | 6.47 | | |
| -14年目 | H 19 | 1.3159 | 97.6 | 26.59 | 32.73 | | |
| -13年目 | H 20 | 1.2653 | 96.8 | 23.36 | 27.88 | | |
| -12年目 | H 21 | 1.2167 | 95.6 | 3.94 | 4.58 | | |
| -11年目 | H 22 | 1.1699 | 93.7 | 0.71 | 0.81 | | |
| -10年目 | H 23 | 1.1249 | 92.1 | 0.11 | 0.13 | | |
| -9年目 | H 24 | 1.0816 | 91.3 | 0.10 | 0.10 | | |
| -8年目 | H 25 | 1.0400 | 91.3 | 0.10 | 0.10 | | |
| -7年目 | H 26 | 1.0000 | 91.3 | 0.05 | 0.05 | | |
| -6年目 | H 27 | 0.9615 | 91.3 | 0.09 | 0.09 | | |
| -5年目 | H 28 | 0.9246 | 91.3 | 18.76 | 17.35 | | |
| -4年目 | H 29 | 0.8890 | 91.3 | 98.76 | 87.80 | | |
| -3年目 | H 30 | 0.8548 | 91.3 | 98.86 | 84.50 | | |
| -2年目 | H 31 | 0.8219 | 91.3 | 91.50 | 75.21 | | |
| -1年目 | H 32 | 0.7903 | 91.3 | 95.10 | 75.16 | | |
| 供用開始年次 | H 33 | 0.7599 | 91.3 | | | 3.78 | 2.87 |
| 1年目 | H 34 | 0.7307 | 91.3 | | | 3.96 | 2.89 |
| 2年目 | H 35 | 0.7026 | 91.3 | | | 3.99 | 2.80 |
| 3年目 | H 36 | 0.6756 | 91.3 | | | 4.02 | 2.72 |
| 4年目 | H 37 | 0.6496 | 91.3 | | | 4.05 | 2.63 |
| 5年目 | H 38 | 0.6246 | 91.3 | | | 4.18 | 2.61 |
| 6年目 | H 39 | 0.6006 | 91.3 | | | 4.11 | 2.47 |
| 7年目 | H 40 | 0.5775 | 91.3 | | | 4.14 | 2.39 |
| 8年目 | H 41 | 0.5553 | 91.3 | | | 4.17 | 2.31 |
| 9年目 | H 42 | 0.5339 | 91.3 | | | 4.19 | 2.24 |
| 10年目 | H 43 | 0.5134 | 91.3 | | | 4.32 | 2.22 |
| 11年目 | H 44 | 0.4936 | 91.3 | | | 4.23 | 2.09 |
| 12年目 | H 45 | 0.4746 | 91.3 | | | 4.24 | 2.01 |
| 13年目 | H 46 | 0.4564 | 91.3 | | | 4.26 | 1.95 |
| 14年目 | H 47 | 0.4388 | 91.3 | | | 4.27 | 1.87 |
| 15年目 | H 48 | 0.4220 | 91.3 | | | 4.39 | 1.85 |
| 16年目 | H 49 | 0.4057 | 91.3 | | | 4.29 | 1.74 |
| 17年目 | H 50 | 0.3901 | 91.3 | | | 4.30 | 1.68 |
| 18年目 | H 51 | 0.3751 | 91.3 | | | 4.32 | 1.62 |
| 19年目 | H 52 | 0.3607 | 91.3 | | | 4.34 | 1.57 |
| 20年目 | H 53 | 0.3468 | 91.3 | | | 4.45 | 1.54 |
| 21年目 | H 54 | 0.3335 | 91.3 | | | 4.36 | 1.46 |
| 22年目 | H 55 | 0.3207 | 91.3 | | | 4.37 | 1.40 |
| 23年目 | H 56 | 0.3083 | 91.3 | | | 4.39 | 1.35 |
| 24年目 | H 57 | 0.2965 | 91.3 | | | 4.40 | 1.31 |
| 25年目 | H 58 | 0.2851 | 91.3 | | | 4.49 | 1.28 |
| 26年目 | H 59 | 0.2741 | 91.3 | | | 4.38 | 1.20 |
| 27年目 | H 60 | 0.2636 | 91.3 | | | 4.37 | 1.15 |
| 28年目 | H 61 | 0.2534 | 91.3 | | | 4.34 | 1.10 |
| 29年目 | H 62 | 0.2437 | 91.3 | | | 4.33 | 1.06 |
| 30年目 | H 63 | 0.2343 | 91.3 | | | 4.42 | 1.03 |
| 31年目 | H 64 | 0.2253 | 91.3 | | | 4.30 | 0.97 |
| 32年目 | H 65 | 0.2166 | 91.3 | | | 4.28 | 0.93 |
| 33年目 | H 66 | 0.2083 | 91.3 | | | 4.26 | 0.89 |
| 34年目 | H 67 | 0.2003 | 91.3 | | | 4.26 | 0.85 |
| 35年目 | H 68 | 0.1926 | 91.3 | | | 4.35 | 0.84 |
| 36年目 | H 69 | 0.1852 | 91.3 | | | 4.22 | 0.78 |
| 37年目 | H 70 | 0.1780 | 91.3 | | | 4.21 | 0.75 |
| 38年目 | H 71 | 0.1712 | 91.3 | | | 4.20 | 0.72 |
| 39年目 | H 72 | 0.1646 | 91.3 | | | 4.19 | 0.69 |
| 40年目 | H 73 | 0.1583 | 91.3 | | | 4.27 | 0.68 |
| 41年目 | H 74 | 0.1522 | 91.3 | | | 4.16 | 0.63 |
| 42年目 | H 75 | 0.1463 | 91.3 | | | 4.14 | 0.61 |
| 43年目 | H 76 | 0.1407 | 91.3 | | | 4.12 | 0.58 |
| 44年目 | H 77 | 0.1353 | 91.3 | | | 4.10 | 0.55 |
| 45年目 | H 78 | 0.1301 | 91.3 | | | 4.19 | 0.54 |
| 46年目 | H 79 | 0.1251 | 91.3 | | | 4.08 | 0.51 |
| 47年目 | H 80 | 0.1203 | 91.3 | | | 4.06 | 0.49 |
| 48年目 | H 81 | 0.1157 | 91.3 | | | 4.04 | 0.47 |
| 49年目 | H 82 | 0.1112 | 91.3 | -118.54 | -13.18 | 4.04 | 0.45 |
| 合計 | | | | 729.75 | 1120.95 | 211.38 | 71.36 |
| 単純事業費計 | | | | 848.29 | | 211.38 | |

注1) 事業費の投資パターンは、詳細の概略事業計画による値を採用したものであり、必ずしも全体の予算制約等を踏まえたものではない。
 このため、毎年度の予算の状況や、用地・工事の進捗により、実際の事業展開とは異なることがある。
 注2) 評価対象期間最終年において、用地残存価値(割引後の用地費)を控除している。

費用の現在価値算定表

維持管理費の単価単価の算出(消費税相当額含む)

箇所名: 一般国道1号 新湘南バイパス(残事業)

| | | | | 単価(億円) | 延長(km) | 単価(億円) | |
|--------|------|--------|---------------|---------|--------|-----------|-------|
| | | | | - | 5.5 | - | |
| 年次 | 年度 | 割引率 | GDP デフレーター | 事業費(億円) | | 維持管理費(億円) | |
| | | | | 単価単価 | 現在価値 | 単価単価 | 現在価値 |
| -36年目 | S 60 | 3.1187 | 99.5 | | | | |
| -35年目 | S 61 | 2.9987 | 101.2 | | | | |
| -34年目 | S 62 | 2.8834 | 101.0 | | | | |
| -33年目 | S 63 | 2.7725 | 101.5 | | | | |
| -32年目 | H 1 | 2.6658 | 104.2 | | | | |
| -31年目 | H 2 | 2.5633 | 106.5 | | | | |
| -30年目 | H 3 | 2.4647 | 109.1 | | | | |
| -29年目 | H 4 | 2.3699 | 110.6 | | | | |
| -28年目 | H 5 | 2.2788 | 110.9 | | | | |
| -27年目 | H 6 | 2.1911 | 110.8 | | | | |
| -26年目 | H 7 | 2.1068 | 109.9 | | | | |
| -25年目 | H 8 | 2.0258 | 109.5 | | | | |
| -24年目 | H 9 | 1.9479 | 110.4 | | | | |
| -23年目 | H 10 | 1.8730 | 109.9 | | | | |
| -22年目 | H 11 | 1.8009 | 108.4 | | | | |
| -21年目 | H 12 | 1.7317 | 107.2 | | | | |
| -20年目 | H 13 | 1.6651 | 105.7 | | | | |
| -19年目 | H 14 | 1.6010 | 103.8 | | | | |
| -18年目 | H 15 | 1.5395 | 102.3 | | | | |
| -17年目 | H 16 | 1.4802 | 101.0 | | | | |
| -16年目 | H 17 | 1.4233 | 99.6 | | | | |
| -15年目 | H 18 | 1.3686 | 98.7 | | | | |
| -14年目 | H 19 | 1.3159 | 97.6 | | | | |
| -13年目 | H 20 | 1.2653 | 96.8 | | | | |
| -12年目 | H 21 | 1.2167 | 95.6 | | | | |
| -11年目 | H 22 | 1.1699 | 93.7 | | | | |
| -10年目 | H 23 | 1.1249 | 92.1 | | | | |
| -9年目 | H 24 | 1.0816 | 91.3 | | | | |
| -8年目 | H 25 | 1.0400 | 91.3 | | | | |
| -7年目 | H 26 | 1.0000 | 91.3 | | | | |
| -6年目 | H 27 | 0.9615 | 91.3 | 0.09 | 0.09 | | |
| -5年目 | H 28 | 0.9246 | 91.3 | 18.76 | 17.35 | | |
| -4年目 | H 29 | 0.8890 | 91.3 | 98.76 | 87.80 | | |
| -3年目 | H 30 | 0.8548 | 91.3 | 98.86 | 84.50 | | |
| -2年目 | H 31 | 0.8219 | 91.3 | 91.50 | 75.21 | | |
| -1年目 | H 32 | 0.7903 | 91.3 | 95.10 | 75.16 | | |
| 供用開始年次 | H 33 | 0.7599 | 91.3 | | | 2.37 | 1.80 |
| 1年目 | H 34 | 0.7307 | 91.3 | | | 2.55 | 1.86 |
| 2年目 | H 35 | 0.7026 | 91.3 | | | 2.58 | 1.81 |
| 3年目 | H 36 | 0.6756 | 91.3 | | | 2.60 | 1.76 |
| 4年目 | H 37 | 0.6496 | 91.3 | | | 2.63 | 1.71 |
| 5年目 | H 38 | 0.6246 | 91.3 | | | 2.75 | 1.72 |
| 6年目 | H 39 | 0.6006 | 91.3 | | | 2.69 | 1.62 |
| 7年目 | H 40 | 0.5775 | 91.3 | | | 2.72 | 1.57 |
| 8年目 | H 41 | 0.5553 | 91.3 | | | 2.75 | 1.53 |
| 9年目 | H 42 | 0.5339 | 91.3 | | | 2.77 | 1.48 |
| 10年目 | H 43 | 0.5134 | 91.3 | | | 2.88 | 1.48 |
| 11年目 | H 44 | 0.4936 | 91.3 | | | 2.82 | 1.39 |
| 12年目 | H 45 | 0.4746 | 91.3 | | | 2.83 | 1.35 |
| 13年目 | H 46 | 0.4564 | 91.3 | | | 2.86 | 1.30 |
| 14年目 | H 47 | 0.4388 | 91.3 | | | 2.88 | 1.26 |
| 15年目 | H 48 | 0.4220 | 91.3 | | | 2.98 | 1.26 |
| 16年目 | H 49 | 0.4057 | 91.3 | | | 2.90 | 1.18 |
| 17年目 | H 50 | 0.3901 | 91.3 | | | 2.92 | 1.14 |
| 18年目 | H 51 | 0.3751 | 91.3 | | | 2.94 | 1.10 |
| 19年目 | H 52 | 0.3607 | 91.3 | | | 2.97 | 1.07 |
| 20年目 | H 53 | 0.3468 | 91.3 | | | 3.06 | 1.06 |
| 21年目 | H 54 | 0.3335 | 91.3 | | | 3.00 | 1.00 |
| 22年目 | H 55 | 0.3207 | 91.3 | | | 3.02 | 0.97 |
| 23年目 | H 56 | 0.3083 | 91.3 | | | 3.04 | 0.94 |
| 24年目 | H 57 | 0.2965 | 91.3 | | | 3.06 | 0.91 |
| 25年目 | H 58 | 0.2851 | 91.3 | | | 3.13 | 0.89 |
| 26年目 | H 59 | 0.2741 | 91.3 | | | 3.04 | 0.83 |
| 27年目 | H 60 | 0.2636 | 91.3 | | | 3.04 | 0.80 |
| 28年目 | H 61 | 0.2534 | 91.3 | | | 3.02 | 0.77 |
| 29年目 | H 62 | 0.2437 | 91.3 | | | 3.01 | 0.73 |
| 30年目 | H 63 | 0.2343 | 91.3 | | | 3.08 | 0.72 |
| 31年目 | H 64 | 0.2253 | 91.3 | | | 2.99 | 0.67 |
| 32年目 | H 65 | 0.2166 | 91.3 | | | 2.98 | 0.64 |
| 33年目 | H 66 | 0.2083 | 91.3 | | | 2.97 | 0.62 |
| 34年目 | H 67 | 0.2003 | 91.3 | | | 2.96 | 0.59 |
| 35年目 | H 68 | 0.1926 | 91.3 | | | 3.04 | 0.59 |
| 36年目 | H 69 | 0.1852 | 91.3 | | | 2.94 | 0.54 |
| 37年目 | H 70 | 0.1780 | 91.3 | | | 2.94 | 0.52 |
| 38年目 | H 71 | 0.1712 | 91.3 | | | 2.93 | 0.50 |
| 39年目 | H 72 | 0.1646 | 91.3 | | | 2.92 | 0.48 |
| 40年目 | H 73 | 0.1583 | 91.3 | | | 2.99 | 0.47 |
| 41年目 | H 74 | 0.1522 | 91.3 | | | 2.90 | 0.44 |
| 42年目 | H 75 | 0.1463 | 91.3 | | | 2.90 | 0.42 |
| 43年目 | H 76 | 0.1407 | 91.3 | | | 2.88 | 0.41 |
| 44年目 | H 77 | 0.1353 | 91.3 | | | 2.86 | 0.39 |
| 45年目 | H 78 | 0.1301 | 91.3 | | | 2.94 | 0.38 |
| 46年目 | H 79 | 0.1251 | 91.3 | | | 2.85 | 0.36 |
| 47年目 | H 80 | 0.1203 | 91.3 | | | 2.85 | 0.34 |
| 48年目 | H 81 | 0.1157 | 91.3 | | | 2.83 | 0.33 |
| 49年目 | H 82 | 0.1112 | 91.3 | -43.20 | -4.80 | 2.82 | 0.31 |
| 合計 | | | | 359.88 | 335.30 | 144.43 | 48.03 |
| 単純事業費計 | | | | 403.08 | | 144.43 | |

注1) 事業費の投資パターンは、詳細or概略事業計画による値を採用したものであり、必ずしも全体の
 予算制約等を踏まえたものではない。
 このため、毎年度の予算の状況や、用地・工事の進捗により、実際の事業展開とは異なることがある。
 注2) 評価対象期間最終年において、用地残存価値(割引後の用地費)を控除している。

便益の現在価値算定表

箇所名：一般国道1号 新湘南バイパス(事業全体)

| 年次 (年度) | 総走行台車の年次別伸び率 (関東臨海7Dof) | | | | GDP テフラータ | 走行時間短縮便益(億円) | | | | 走行経費減少便益(億円) | | | | 現在価値 | | | | 合 計 (億円) | | |
|------------|----------------------------|---------|---------|---------|--------------|--------------|----------|--------|----------|--------------|----------|--------|-------|--------|--------|--------|--------|-------------|------------|----------|
| | 年度 | 乗用車類 | 小型貨物車 | 普通貨物車 | | 全 車 | 乗用車類 | 小型貨物車 | 普通貨物車 | ① 計 | ①×(A) | 乗用車類 | 小型貨物車 | 普通貨物車 | ② 計 | (A)×② | 現在価値 | | 事故減少便益(億円) | 現在価値 |
| 供用開始年次 | H 33 | 1.00174 | 0.99527 | 1.01052 | 1.00219 | 91.3 | 43.68 | 8.78 | 18.89 | 71.36 | 54.22 | 8.24 | 1.28 | 3.17 | 12.69 | 9.65 | 6.68 | 5.08 | 90.73 | 68.95 |
| 1年目 | H 34 | 1.00174 | 0.99525 | 1.01041 | 1.00218 | 91.3 | 43.76 | 8.74 | 19.09 | 71.59 | 52.31 | 8.26 | 1.28 | 3.20 | 12.73 | 9.31 | 6.70 | 4.89 | 91.02 | 66.51 |
| 2年目 | H 35 | 1.00174 | 0.99523 | 1.01030 | 1.00217 | 91.3 | 43.84 | 8.70 | 19.29 | 71.82 | 50.46 | 8.27 | 1.27 | 3.24 | 12.78 | 8.98 | 6.71 | 4.71 | 91.31 | 64.15 |
| 3年目 | H 36 | 1.00174 | 0.99520 | 1.01020 | 1.00217 | 91.3 | 43.91 | 8.65 | 19.49 | 72.06 | 48.68 | 8.28 | 1.26 | 3.27 | 12.82 | 8.66 | 6.72 | 4.54 | 91.60 | 61.88 |
| 4年目 | H 37 | 1.00173 | 0.99518 | 1.01009 | 1.00217 | 91.3 | 43.99 | 8.61 | 19.69 | 72.29 | 46.96 | 8.30 | 1.26 | 3.30 | 12.86 | 8.35 | 6.74 | 4.38 | 91.89 | 59.69 |
| 5年目 | H 38 | 1.00173 | 0.99516 | 1.00999 | 1.00217 | 91.3 | 44.07 | 8.57 | 19.89 | 72.52 | 45.30 | 8.31 | 1.25 | 3.34 | 12.90 | 8.06 | 6.75 | 4.22 | 92.18 | 57.57 |
| 6年目 | H 39 | 1.00173 | 0.99513 | 1.00989 | 1.00216 | 91.3 | 44.14 | 8.53 | 20.08 | 72.76 | 43.70 | 8.33 | 1.25 | 3.37 | 12.94 | 7.77 | 6.77 | 4.07 | 92.47 | 55.53 |
| 7年目 | H 40 | 1.00172 | 0.99511 | 1.00980 | 1.00216 | 91.3 | 44.22 | 8.49 | 20.28 | 72.99 | 42.15 | 8.34 | 1.24 | 3.40 | 12.98 | 7.50 | 6.78 | 3.92 | 92.76 | 53.57 |
| 8年目 | H 41 | 1.00172 | 0.99509 | 1.00970 | 1.00215 | 91.3 | 44.29 | 8.45 | 20.48 | 73.22 | 40.66 | 8.36 | 1.23 | 3.44 | 13.03 | 7.23 | 6.80 | 3.77 | 93.05 | 51.67 |
| 9年目 | H 42 | 0.99876 | 0.99372 | 1.00237 | 0.99259 | 91.3 | 44.37 | 8.41 | 20.68 | 73.46 | 39.22 | 8.37 | 1.23 | 3.47 | 13.07 | 6.98 | 6.81 | 3.64 | 93.34 | 49.83 |
| 10年目 | H 43 | 0.99865 | 0.99368 | 1.00236 | 0.99253 | 91.3 | 44.32 | 8.35 | 20.73 | 73.00 | 37.48 | 8.29 | 1.22 | 3.48 | 12.98 | 6.66 | 6.76 | 3.47 | 93.74 | 47.61 |
| 11年目 | H 44 | 0.98954 | 0.99364 | 1.00236 | 0.99248 | 91.3 | 43.46 | 8.30 | 20.78 | 72.54 | 35.81 | 8.20 | 1.21 | 3.49 | 12.90 | 6.37 | 6.71 | 3.31 | 92.15 | 45.49 |
| 12年目 | H 45 | 0.98943 | 0.99360 | 1.00235 | 0.99242 | 91.3 | 43.01 | 8.25 | 20.83 | 72.08 | 34.21 | 8.11 | 1.20 | 3.49 | 12.81 | 6.08 | 6.66 | 3.16 | 91.55 | 43.46 |
| 13年目 | H 46 | 0.98932 | 0.99356 | 1.00234 | 0.99236 | 91.3 | 42.55 | 8.19 | 20.88 | 71.62 | 32.69 | 8.03 | 1.20 | 3.50 | 12.73 | 5.81 | 6.61 | 3.02 | 90.96 | 41.51 |
| 14年目 | H 47 | 0.98920 | 0.99352 | 1.00234 | 0.99231 | 91.3 | 42.10 | 8.14 | 20.93 | 71.16 | 31.23 | 7.94 | 1.19 | 3.51 | 12.64 | 5.55 | 6.56 | 2.88 | 90.37 | 39.66 |
| 15年目 | H 48 | 0.98909 | 0.99348 | 1.00233 | 0.99225 | 91.3 | 41.64 | 8.09 | 20.97 | 70.71 | 29.83 | 7.86 | 1.18 | 3.52 | 12.56 | 5.30 | 6.51 | 2.75 | 89.77 | 37.88 |
| 16年目 | H 49 | 0.98896 | 0.99343 | 1.00233 | 0.99218 | 91.3 | 41.19 | 8.04 | 21.02 | 70.25 | 28.50 | 7.77 | 1.17 | 3.53 | 12.47 | 5.06 | 6.46 | 2.62 | 89.18 | 36.18 |
| 17年目 | H 50 | 0.98884 | 0.99339 | 1.00232 | 0.99212 | 91.3 | 40.73 | 7.98 | 21.07 | 69.79 | 27.23 | 7.69 | 1.17 | 3.54 | 12.39 | 4.83 | 6.41 | 2.50 | 88.58 | 34.56 |
| 18年目 | H 51 | 0.98872 | 0.99335 | 1.00231 | 0.99206 | 91.3 | 40.28 | 7.93 | 21.12 | 69.33 | 26.01 | 7.60 | 1.16 | 3.54 | 12.32 | 4.61 | 6.36 | 2.39 | 87.99 | 33.01 |
| 19年目 | H 52 | 0.98859 | 0.99330 | 1.00231 | 0.99200 | 91.3 | 39.82 | 7.88 | 21.17 | 68.87 | 24.84 | 7.51 | 1.15 | 3.55 | 12.22 | 4.41 | 6.31 | 2.28 | 87.40 | 31.52 |
| 20年目 | H 53 | 0.98846 | 0.99326 | 1.00231 | 0.99193 | 91.3 | 39.37 | 7.83 | 21.22 | 68.41 | 23.73 | 7.43 | 1.14 | 3.56 | 12.13 | 4.21 | 6.26 | 2.17 | 86.80 | 30.10 |
| 21年目 | H 54 | 0.98832 | 0.99321 | 1.00230 | 0.99187 | 91.3 | 38.92 | 7.77 | 21.27 | 67.96 | 22.66 | 7.34 | 1.13 | 3.57 | 12.05 | 4.02 | 6.21 | 2.07 | 86.21 | 28.75 |
| 22年目 | H 55 | 0.98818 | 0.99316 | 1.00230 | 0.99180 | 91.3 | 38.46 | 7.72 | 21.32 | 67.50 | 21.64 | 7.26 | 1.13 | 3.58 | 11.96 | 3.83 | 6.16 | 1.97 | 85.61 | 27.45 |
| 23年目 | H 56 | 0.98804 | 0.99312 | 1.00229 | 0.99173 | 91.3 | 38.01 | 7.67 | 21.37 | 67.04 | 20.67 | 7.17 | 1.12 | 3.58 | 11.87 | 3.66 | 6.11 | 1.88 | 85.02 | 26.21 |
| 24年目 | H 57 | 0.98790 | 0.99307 | 1.00229 | 0.99166 | 91.3 | 37.55 | 7.61 | 21.41 | 66.58 | 19.74 | 7.08 | 1.11 | 3.59 | 11.79 | 3.50 | 6.06 | 1.80 | 84.43 | 25.03 |
| 25年目 | H 58 | 0.98775 | 0.99302 | 1.00228 | 0.99159 | 91.3 | 37.10 | 7.56 | 21.46 | 66.12 | 18.85 | 7.00 | 1.10 | 3.60 | 11.70 | 3.34 | 6.00 | 1.71 | 83.83 | 23.90 |
| 26年目 | H 59 | 0.98760 | 0.99297 | 1.00227 | 0.99152 | 91.3 | 36.64 | 7.51 | 21.51 | 65.67 | 18.00 | 6.91 | 1.10 | 3.61 | 11.62 | 3.18 | 5.95 | 1.63 | 83.24 | 22.82 |
| 27年目 | H 60 | 0.98744 | 0.99292 | 1.00227 | 0.99145 | 91.3 | 36.19 | 7.46 | 21.56 | 65.21 | 17.19 | 6.83 | 1.09 | 3.62 | 11.53 | 3.04 | 5.90 | 1.56 | 82.64 | 21.78 |
| 28年目 | H 61 | 0.98728 | 0.99287 | 1.00226 | 0.99138 | 91.3 | 35.73 | 7.40 | 21.61 | 64.75 | 16.41 | 6.74 | 1.08 | 3.63 | 11.45 | 2.90 | 5.85 | 1.48 | 82.05 | 20.79 |
| 29年目 | H 62 | 0.98712 | 0.99282 | 1.00226 | 0.99130 | 91.3 | 35.28 | 7.35 | 21.66 | 64.29 | 15.67 | 6.66 | 1.07 | 3.63 | 11.36 | 2.77 | 5.80 | 1.41 | 81.46 | 19.85 |
| 30年目 | H 63 | 0.98695 | 0.99277 | 1.00225 | 0.99122 | 91.3 | 34.83 | 7.30 | 21.71 | 63.83 | 14.96 | 6.57 | 1.07 | 3.64 | 11.28 | 2.64 | 5.75 | 1.35 | 80.86 | 18.95 |
| 31年目 | H 64 | 0.98678 | 0.99272 | 1.00225 | 0.99115 | 91.3 | 34.37 | 7.24 | 21.76 | 63.37 | 14.28 | 6.48 | 1.06 | 3.65 | 11.19 | 2.52 | 5.70 | 1.28 | 80.27 | 18.08 |
| 32年目 | H 65 | 0.98660 | 0.99266 | 1.00224 | 0.99107 | 91.3 | 33.92 | 7.19 | 21.81 | 62.92 | 13.63 | 6.40 | 1.05 | 3.66 | 11.11 | 2.41 | 5.65 | 1.22 | 79.67 | 17.26 |
| 33年目 | H 66 | 0.98642 | 0.99261 | 1.00224 | 0.99099 | 91.3 | 33.46 | 7.14 | 21.86 | 62.46 | 13.01 | 6.31 | 1.04 | 3.67 | 11.02 | 2.30 | 5.60 | 1.17 | 79.08 | 16.47 |
| 34年目 | H 67 | 0.98623 | 0.99255 | 1.00223 | 0.99090 | 91.3 | 33.01 | 7.09 | 21.90 | 62.00 | 12.42 | 6.23 | 1.03 | 3.67 | 10.94 | 2.19 | 5.55 | 1.11 | 78.49 | 15.72 |
| 35年目 | H 68 | 0.98604 | 0.99250 | 1.00223 | 0.99082 | 91.3 | 32.55 | 7.03 | 21.95 | 61.54 | 11.85 | 6.14 | 1.03 | 3.68 | 10.85 | 2.09 | 5.50 | 1.06 | 77.89 | 15.00 |
| 36年目 | H 69 | 0.98584 | 0.99244 | 1.00222 | 0.99074 | 91.3 | 32.10 | 6.98 | 22.00 | 61.08 | 11.31 | 6.06 | 1.02 | 3.69 | 10.77 | 1.99 | 5.45 | 1.01 | 77.30 | 14.31 |
| 37年目 | H 70 | 0.98564 | 0.99238 | 1.00222 | 0.99065 | 91.3 | 31.64 | 6.93 | 22.05 | 60.62 | 10.79 | 5.97 | 1.01 | 3.70 | 10.68 | 1.90 | 5.40 | 0.96 | 76.70 | 13.66 |
| 38年目 | H 71 | 0.98543 | 0.99232 | 1.00221 | 0.99056 | 91.3 | 31.19 | 6.88 | 22.10 | 60.17 | 10.30 | 5.88 | 1.00 | 3.71 | 10.60 | 1.81 | 5.35 | 0.92 | 76.11 | 13.03 |
| 39年目 | H 72 | 0.98521 | 0.99226 | 1.00221 | 0.99047 | 91.3 | 30.74 | 6.82 | 22.15 | 59.71 | 9.83 | 5.80 | 1.00 | 3.72 | 10.51 | 1.73 | 5.30 | 0.87 | 75.52 | 12.43 |
| 40年目 | H 73 | 0.98499 | 0.99220 | 1.00220 | 0.99038 | 91.3 | 30.28 | 6.77 | 22.20 | 59.25 | 9.38 | 5.71 | 0.99 | 3.72 | 10.43 | 1.65 | 5.25 | 0.83 | 74.92 | 11.86 |
| 41年目 | H 74 | 0.98476 | 0.99214 | 1.00220 | 0.99029 | 91.3 | 29.83 | 6.72 | 22.25 | 58.79 | 8.95 | 5.63 | 0.98 | 3.73 | 10.34 | 1.57 | 5.20 | 0.79 | 74.33 | 11.31 |
| 42年目 | H 75 | 0.98453 | 0.99208 | 1.00219 | 0.99020 | 91.3 | 29.37 | 6.66 | 22.30 | 58.33 | 8.54 | 5.54 | 0.97 | 3.74 | 10.25 | 1.50 | 5.15 | 0.75 | 73.73 | 10.79 |
| 43年目 | H 76 | 0.98428 | 0.99202 | 1.00219 | 0.99009 | 91.3 | 28.92 | 6.61 | 22.34 | 57.87 | 8.14 | 5.46 | 0.96 | 3.75 | 10.17 | 1.43 | 5.10 | 0.72 | 73.14 | 10.29 |
| 44年目 | H 77 | 0.98403 | 0.99195 | 1.00219 | 0.98999 | 91.3 | 28.46 | 6.56 | 22.39 | 57.41 | 7.77 | 5.37 | 0.96 | 3.76 | 10.08 | 1.36 | 5.05 | 0.68 | 72.54 | 9.82 |
| 45年目 | H 78 | 0.98377 | 0.99189 | 1.00218 | 0.98989 | 91.3 | 28.01 | 6.51 | 22.44 | 56.96 | 7.41 | 5.28 | 0.95 | 3.77 | 10.00 | 1.30 | 5.00 | 0.65 | 71.95 | 9.36 |
| 46年目 | H 79 | 0.98351 | 0.99182 | 1.00218 | 0.98979 | 91.3 | 27.55 | 6.45 | 22.49 | 56.50 | 7.07 | 5.20 | 0.94 | 3.77 | 9.91 | 1.24 | 4.94 | 0.62 | 71.36 | 8.93 |
| 47年目 | H 80 | 0.98323 | 0.99175 | 1.00217 | 0.98969 | 91.3 | 27.10 | 6.40 | 22.54 | 56.04 | 6.74 | 5.11 | 0.93 | 3.78 | 9.83 | 1.18 | 4.89 | 0.59 | 70.76 | 8.51 |
| 48年目 | H 81 | 0.98294 | 0.99169 | 1.00217 | 0.98958 | 91.3 | 26.65 | 6.35 | 22.59 | 55.58 | 6.43 | 5.03 | 0.93 | 3.79 | 9.74 | 1.13 | 4.84 | 0.56 | 70.17 | 8.12 |
| 49年目 | H 82 | 0.98265 | 0.99162 | 1.00216 | 0.98947 | 91.3 | 26.19 | 6.29 | 22.64 | 55.12 | 6.13 | 4.94 | 0.92 | 3.80 | 9.66 | 1.07 | 4.79 | 0.53 | 69.57 | 7.74 |
| 合 計 | | | | | | | 1,842.39 | 378.88 | 1,065.22 | 3,286.49 | 1,164.95 | 347.60 | 55.31 | 178.71 | 581.62 | 206.63 | 298.58 | 106.95 | 4,166.69 | 1,478.53 |

便益の現在価値算定表

| 年次 | 年度 (暦年) | 総走行台車の年次別伸び率 (関東臨海7Dof) | | | GDP テラト | 走行時間短縮便益(億円) | | | 走行経費減少便益(億円) | | | | | 事故減少便益(億円) | | | 合計 | | |
|--------|------------|----------------------------|---------|---------|------------|----------------|----------|---------|---------------|----------------|--------|-------|-----------------|------------|---------------|---------------|---------------|----------|--------|
| | | 乗用車種別 小型貨物車 | 普通貨物車 | 全車 | | 乗用車種別 小型貨物車 | 普通貨物車 | ① 計 | 現在価値 ①×(A) | 乗用車種別 小型貨物車 | 普通貨物車 | ② 計 | 現在価値 (A)×(2) | ③ | 現在価値 ③×(A) | 便益合計 (①~③) | 現在価値 割引率4% | | |
| 供用開始年次 | H26 | 33 | 1.00175 | 0.99527 | 1.01052 | 1.00219 | 4.90 | 12.24 | 41.59 | 31.60 | 3.86 | 0.67 | 1.94 | 6.47 | 4.92 | 3.27 | 2.48 | 51.32 | 39.00 |
| 1年目 | H34 | 34 | 1.00174 | 0.99525 | 1.01041 | 1.00218 | 4.88 | 12.37 | 41.73 | 30.50 | 3.87 | 0.67 | 1.96 | 6.49 | 4.75 | 3.27 | 2.39 | 51.50 | 37.63 |
| 2年目 | H35 | 35 | 1.00174 | 0.99523 | 1.01030 | 1.00217 | 4.85 | 12.50 | 41.88 | 29.43 | 3.88 | 0.66 | 1.98 | 6.52 | 4.58 | 3.28 | 2.31 | 51.68 | 36.31 |
| 3年目 | H36 | 36 | 1.00174 | 0.99520 | 1.01020 | 1.00217 | 4.83 | 12.63 | 42.03 | 28.39 | 3.88 | 0.66 | 2.00 | 6.54 | 4.42 | 3.29 | 2.22 | 51.86 | 35.04 |
| 4年目 | H37 | 37 | 1.00173 | 0.99518 | 1.01009 | 1.00217 | 4.81 | 12.76 | 42.18 | 27.40 | 3.89 | 0.66 | 2.02 | 6.57 | 4.27 | 3.30 | 2.14 | 52.04 | 33.81 |
| 5年目 | H38 | 38 | 1.00173 | 0.99516 | 1.00999 | 1.00217 | 4.78 | 12.89 | 42.33 | 26.44 | 3.90 | 0.66 | 2.04 | 6.59 | 4.12 | 3.30 | 2.06 | 52.22 | 32.62 |
| 6年目 | H39 | 39 | 1.00173 | 0.99513 | 1.00989 | 1.00216 | 4.76 | 13.02 | 42.48 | 25.51 | 3.90 | 0.65 | 2.06 | 6.61 | 3.97 | 3.31 | 1.99 | 52.40 | 31.47 |
| 7年目 | H40 | 40 | 1.00172 | 0.99511 | 1.00980 | 1.00216 | 4.74 | 13.15 | 42.62 | 24.61 | 3.91 | 0.65 | 2.08 | 6.64 | 3.83 | 3.32 | 1.92 | 52.58 | 30.36 |
| 8年目 | H41 | 41 | 1.00172 | 0.99509 | 1.00970 | 1.00215 | 4.71 | 13.27 | 42.77 | 23.75 | 3.92 | 0.65 | 2.10 | 6.66 | 3.70 | 3.32 | 1.85 | 52.76 | 29.30 |
| 9年目 | H42 | 42 | 0.99876 | 0.99372 | 1.00237 | 0.99259 | 4.69 | 13.40 | 42.92 | 22.92 | 3.92 | 0.64 | 2.12 | 6.69 | 3.57 | 3.33 | 1.78 | 52.94 | 28.26 |
| 10年目 | H43 | 43 | 0.99865 | 0.99368 | 1.00236 | 0.99253 | 4.66 | 13.44 | 42.67 | 22.92 | 3.88 | 0.64 | 2.13 | 6.65 | 3.41 | 3.31 | 1.70 | 52.82 | 27.02 |
| 11年目 | H44 | 44 | 0.99854 | 0.99364 | 1.00236 | 0.99248 | 4.63 | 13.47 | 42.42 | 20.94 | 3.84 | 0.63 | 2.13 | 6.61 | 3.26 | 3.28 | 1.62 | 52.31 | 25.82 |
| 12年目 | H45 | 45 | 0.99843 | 0.99360 | 1.00235 | 0.99242 | 4.60 | 13.50 | 42.16 | 20.01 | 3.80 | 0.63 | 2.14 | 6.57 | 3.12 | 3.26 | 1.55 | 51.99 | 24.68 |
| 13年目 | H46 | 46 | 0.99832 | 0.99356 | 1.00234 | 0.99236 | 4.57 | 13.53 | 41.91 | 19.13 | 3.76 | 0.63 | 2.14 | 6.53 | 2.98 | 3.23 | 1.48 | 51.67 | 23.54 |
| 14年目 | H47 | 47 | 0.99820 | 0.99352 | 1.00234 | 0.99231 | 4.54 | 13.56 | 41.66 | 18.28 | 3.72 | 0.62 | 2.15 | 6.49 | 2.85 | 3.21 | 1.41 | 51.36 | 22.54 |
| 15年目 | H48 | 48 | 0.99809 | 0.99348 | 1.00233 | 0.99225 | 4.51 | 13.59 | 41.41 | 17.47 | 3.68 | 0.62 | 2.15 | 6.45 | 2.72 | 3.18 | 1.34 | 51.04 | 21.54 |
| 16年目 | H49 | 49 | 0.99806 | 0.99344 | 1.00233 | 0.99218 | 4.48 | 13.63 | 41.16 | 16.70 | 3.64 | 0.61 | 2.16 | 6.41 | 2.60 | 3.16 | 1.28 | 50.73 | 20.58 |
| 17年目 | H50 | 50 | 0.99884 | 0.99339 | 1.00232 | 0.99212 | 4.45 | 13.66 | 40.90 | 15.96 | 3.60 | 0.61 | 2.16 | 6.37 | 2.49 | 3.13 | 1.22 | 50.41 | 19.67 |
| 18年目 | H51 | 51 | 0.99872 | 0.99335 | 1.00232 | 0.99206 | 4.43 | 13.69 | 40.65 | 15.25 | 3.56 | 0.61 | 2.17 | 6.33 | 2.38 | 3.11 | 1.17 | 50.10 | 18.79 |
| 19年目 | H52 | 52 | 0.99859 | 0.99330 | 1.00231 | 0.99200 | 4.40 | 13.72 | 40.40 | 14.57 | 3.52 | 0.60 | 2.17 | 6.29 | 2.27 | 3.09 | 1.11 | 49.78 | 17.95 |
| 20年目 | H53 | 53 | 0.99846 | 0.99326 | 1.00231 | 0.99193 | 4.37 | 13.75 | 40.15 | 13.92 | 3.48 | 0.60 | 2.18 | 6.25 | 2.17 | 3.06 | 1.06 | 49.46 | 17.15 |
| 21年目 | H54 | 54 | 0.99832 | 0.99321 | 1.00230 | 0.99187 | 4.34 | 13.78 | 39.90 | 13.30 | 3.44 | 0.59 | 2.19 | 6.22 | 2.07 | 3.04 | 1.01 | 49.15 | 16.39 |
| 22年目 | H55 | 55 | 0.99818 | 0.99316 | 1.00230 | 0.99180 | 4.31 | 13.82 | 39.64 | 12.71 | 3.40 | 0.59 | 2.19 | 6.18 | 1.98 | 3.01 | 0.97 | 48.83 | 15.66 |
| 23年目 | H56 | 56 | 0.99804 | 0.99312 | 1.00229 | 0.99173 | 4.28 | 13.85 | 39.39 | 12.15 | 3.36 | 0.59 | 2.19 | 6.14 | 1.89 | 2.99 | 0.92 | 48.52 | 14.96 |
| 24年目 | H57 | 57 | 0.99790 | 0.99307 | 1.00229 | 0.99166 | 4.25 | 13.88 | 39.14 | 11.60 | 3.32 | 0.58 | 2.20 | 6.10 | 1.81 | 2.96 | 0.88 | 48.20 | 14.29 |
| 25年目 | H58 | 58 | 0.99775 | 0.99302 | 1.00228 | 0.99159 | 4.22 | 13.91 | 38.89 | 11.09 | 3.28 | 0.58 | 2.20 | 6.06 | 1.73 | 2.94 | 0.84 | 47.88 | 13.65 |
| 26年目 | H59 | 59 | 0.99760 | 0.99297 | 1.00227 | 0.99152 | 4.19 | 13.94 | 38.64 | 10.59 | 3.24 | 0.57 | 2.21 | 6.02 | 1.65 | 2.91 | 0.80 | 47.57 | 13.04 |
| 27年目 | H60 | 60 | 0.99744 | 0.99292 | 1.00227 | 0.99145 | 4.16 | 13.97 | 38.38 | 10.12 | 3.20 | 0.57 | 2.21 | 5.98 | 1.58 | 2.89 | 0.76 | 47.25 | 12.45 |
| 28年目 | H61 | 61 | 0.99728 | 0.99287 | 1.00226 | 0.99138 | 4.13 | 14.01 | 38.13 | 9.66 | 3.16 | 0.57 | 2.22 | 5.94 | 1.51 | 2.86 | 0.73 | 46.94 | 11.89 |
| 29年目 | H62 | 62 | 0.99712 | 0.99282 | 1.00226 | 0.99130 | 4.10 | 14.04 | 37.88 | 9.23 | 3.12 | 0.56 | 2.22 | 5.90 | 1.44 | 2.84 | 0.69 | 46.62 | 11.36 |
| 30年目 | H63 | 63 | 0.99695 | 0.99277 | 1.00225 | 0.99122 | 4.07 | 14.07 | 37.63 | 8.82 | 3.08 | 0.56 | 2.23 | 5.86 | 1.37 | 2.81 | 0.66 | 46.30 | 10.85 |
| 31年目 | H64 | 64 | 0.99678 | 0.99272 | 1.00225 | 0.99115 | 4.04 | 14.10 | 37.38 | 8.42 | 3.04 | 0.55 | 2.23 | 5.82 | 1.31 | 2.79 | 0.63 | 45.99 | 10.36 |
| 32年目 | H65 | 65 | 0.99660 | 0.99266 | 1.00224 | 0.99107 | 4.01 | 14.13 | 37.12 | 8.04 | 3.00 | 0.55 | 2.24 | 5.78 | 1.25 | 2.76 | 0.60 | 45.67 | 9.89 |
| 33年目 | H66 | 66 | 0.99642 | 0.99261 | 1.00224 | 0.99099 | 3.98 | 14.16 | 36.87 | 7.68 | 2.96 | 0.55 | 2.24 | 5.75 | 1.20 | 2.74 | 0.57 | 45.36 | 9.45 |
| 34年目 | H67 | 67 | 0.99623 | 0.99255 | 1.00223 | 0.99090 | 3.95 | 14.20 | 36.62 | 7.33 | 2.92 | 0.54 | 2.25 | 5.71 | 1.14 | 2.71 | 0.54 | 45.04 | 9.02 |
| 35年目 | H68 | 68 | 0.99604 | 0.99250 | 1.00223 | 0.99082 | 3.92 | 14.23 | 36.37 | 7.00 | 2.88 | 0.54 | 2.25 | 5.67 | 1.09 | 2.69 | 0.52 | 44.72 | 8.61 |
| 36年目 | H69 | 69 | 0.99584 | 0.99244 | 1.00222 | 0.99074 | 3.90 | 14.26 | 36.12 | 6.69 | 2.84 | 0.53 | 2.26 | 5.63 | 1.04 | 2.67 | 0.49 | 44.41 | 8.22 |
| 37年目 | H70 | 70 | 0.99564 | 0.99238 | 1.00222 | 0.99065 | 3.87 | 14.29 | 35.86 | 6.39 | 2.80 | 0.53 | 2.26 | 5.59 | 1.00 | 2.64 | 0.47 | 44.09 | 7.85 |
| 38年目 | H71 | 71 | 0.99543 | 0.99232 | 1.00221 | 0.99056 | 3.84 | 14.32 | 35.61 | 6.10 | 2.76 | 0.53 | 2.27 | 5.55 | 0.95 | 2.62 | 0.45 | 43.78 | 7.49 |
| 39年目 | H72 | 72 | 0.99521 | 0.99226 | 1.00221 | 0.99047 | 3.81 | 14.35 | 35.36 | 5.82 | 2.72 | 0.52 | 2.27 | 5.51 | 0.91 | 2.59 | 0.43 | 43.46 | 7.15 |
| 40年目 | H73 | 73 | 0.99499 | 0.99220 | 1.00220 | 0.99038 | 3.78 | 14.39 | 35.11 | 5.56 | 2.68 | 0.52 | 2.28 | 5.47 | 0.87 | 2.58 | 0.41 | 43.14 | 6.83 |
| 41年目 | H74 | 74 | 0.99476 | 0.99214 | 1.00220 | 0.99029 | 3.75 | 14.42 | 34.86 | 5.30 | 2.64 | 0.51 | 2.28 | 5.43 | 0.83 | 2.54 | 0.39 | 42.83 | 6.52 |
| 42年目 | H75 | 75 | 0.99453 | 0.99208 | 1.00219 | 0.99019 | 3.72 | 14.45 | 34.60 | 5.06 | 2.60 | 0.51 | 2.29 | 5.39 | 0.79 | 2.52 | 0.37 | 42.51 | 6.22 |
| 43年目 | H76 | 76 | 0.99428 | 0.99202 | 1.00219 | 0.99009 | 3.69 | 14.48 | 34.35 | 4.83 | 2.56 | 0.51 | 2.29 | 5.35 | 0.75 | 2.49 | 0.35 | 42.20 | 5.94 |
| 44年目 | H77 | 77 | 0.99403 | 0.99195 | 1.00219 | 0.98999 | 3.66 | 14.51 | 34.10 | 4.61 | 2.52 | 0.50 | 2.30 | 5.31 | 0.72 | 2.47 | 0.33 | 41.88 | 5.67 |
| 45年目 | H78 | 78 | 0.99377 | 0.99189 | 1.00218 | 0.98989 | 3.63 | 14.54 | 33.85 | 4.40 | 2.48 | 0.50 | 2.30 | 5.27 | 0.69 | 2.44 | 0.32 | 41.57 | 5.41 |
| 46年目 | H79 | 79 | 0.99351 | 0.99182 | 1.00218 | 0.98979 | 3.60 | 14.58 | 33.60 | 4.20 | 2.44 | 0.49 | 2.31 | 5.24 | 0.65 | 2.42 | 0.30 | 41.25 | 5.16 |
| 47年目 | H80 | 80 | 0.99323 | 0.99175 | 1.00217 | 0.98969 | 3.57 | 14.61 | 33.34 | 4.01 | 2.40 | 0.49 | 2.31 | 5.20 | 0.63 | 2.39 | 0.29 | 40.93 | 4.92 |
| 48年目 | H81 | 81 | 0.99294 | 0.99169 | 1.00217 | 0.98958 | 3.54 | 14.64 | 33.09 | 3.83 | 2.36 | 0.49 | 2.32 | 5.16 | 0.60 | 2.37 | 0.27 | 40.62 | 4.70 |
| 49年目 | H82 | 82 | 0.99265 | 0.99162 | 1.00216 | 0.98947 | 3.51 | 14.67 | 32.84 | 3.65 | 2.32 | 0.48 | 2.32 | 5.12 | 0.57 | 2.34 | 0.26 | 40.30 | 4.48 |
| 合計 | | | | | | | 1,030.90 | 2,114.1 | 690.38 | 1,932.69 | 682.89 | 28.96 | 109.25 | 301.07 | 106.36 | 146.04 | 52.31 | 2,379.80 | 841.56 |

| 路線名 | 箇所名 | 車線数 | 延長 |
|--------|---------|-----|-------|
| 一般国道1号 | 新湘南バイパス | 4 | 6.7km |

■事業費内訳(事業全体)

| 区分 | 費目 | 工種 | 単位 | 数量 | 金額 (百万円) | 備考 |
|----|---------|---------|----|---------|-------------|-----------------------------|
| ① | 工事費 | | | | 62,405 | |
| | 改良費 | | | | 1,668 | |
| | | 土工 | m3 | 260,000 | 500 | 切土(110,000m3)、盛土(150,000m3) |
| | | 軟弱地盤改良工 | m3 | | | |
| | | 法面工 | m2 | 15,000 | 15 | 切土法面、盛土法面 |
| | | 擁壁工 | 式 | 1 | 350 | 逆T式擁壁、もたれ式擁壁、ブロック積等 |
| | | 管渠工 | m | | | |
| | | 函渠工 | m | 31 | 50 | |
| | | 排水工 | m | 4,200 | 350 | |
| | | 中央分離帯工 | m | 916 | 3 | |
| | | 雑工 | 式 | 1 | 400 | 構造物撤去等 |
| | 橋梁費 | | | | 58,080 | |
| | | 100m以上 | m | 7,510 | 58,000 | |
| | | 100m未満 | m | 74 | 80 | |
| | トンネル費 | | | | | |
| | | NATM | m | | | |
| | | シールド | m | | | |
| | IC・JCT費 | | | | | |
| | | IC | 箇所 | | | |
| | | JCT | 箇所 | | | |
| | 舗装費 | | | | 1,727 | |
| | | 車道舗装 | m2 | 162,900 | 1,717 | |
| | | 歩道舗装 | m2 | 21,600 | 10 | |
| | 付帯施設費 | | | | 930 | |
| | | 交通管理施設工 | 式 | 1 | 130 | 標識工、防護柵工、道路照明等 |
| | | 遮音壁 | m | 7,790 | 800 | |
| ② | 用地及補償費 | | | 1 | 13,930 | |
| | 用地費 | | m2 | 16,800 | 11,854 | |
| | | 民地 | m2 | 16,800 | 11,854 | |
| | | | m2 | | | |
| | | | m2 | | | |
| | | | m2 | | | |
| | 補償費 | | 式 | 1 | 2,076 | |
| ③ | 間接経費 | | 式 | 1 | 12,665 | 地質調査、測量、設計にかかる費用及び予備費 |
| | 全体事業費 | | | | 89,000 | |

【単価等について】

○工事費算出にあたっては、土木工事標準歩掛及び近接事業箇所の実績単価を使用

○用地補償費算出にあたっては、近接事業箇所の直近実績単価を使用

| | | | |
|--------|---------|-----|-------|
| 路線名 | 箇所名 | 車線数 | 延長 |
| 一般国道1号 | 新湘南バイパス | 4 | 6.7km |

■事業費内訳(残事業)

| 区分 | 費目 | 工種 | 単位 | 数量 | 金額 (百万円) | 備考 |
|----|---------|---------|----|---------|-------------|-----------------------------|
| ① | 工事費 | | | | 30,976 | |
| | 改良費 | | | | 1,516 | |
| | | 土工 | m3 | 257,000 | 497 | 切土(110,000m3)、盛土(150,000m3) |
| | | 軟弱地盤改良工 | m3 | | | |
| | | 法面工 | m2 | 15,000 | 15 | 切土法面、盛土法面 |
| | | 擁壁工 | 式 | 1 | 350 | 逆T式擁壁、もたれ式擁壁、ブロック積等 |
| | | 管渠工 | m | | | |
| | | 函渠工 | m | 31 | 50 | |
| | | 排水工 | m | 4,200 | 350 | |
| | | 中央分離帯工 | m | 916 | 3 | |
| | | 雑工 | 式 | 1 | 250 | 構造物撤去等 |
| | 橋梁費 | | | | 27,604 | |
| | | 100m以上 | m | 6,010 | 27,524 | |
| | | 100m未満 | m | 74 | 80 | |
| | トンネル費 | | | | | |
| | | NATM | m | | | |
| | | シールド | m | | | |
| | IC・JCT費 | | | | | |
| | | IC | 箇所 | | | |
| | | JCT | 箇所 | | | |
| | 舗装費 | | | | 1,319 | |
| | | 車道舗装 | m2 | 109,800 | 1,309 | |
| | | 歩道舗装 | m2 | 21,600 | 10 | |
| | 付帯施設費 | | | | 537 | |
| | | 交通管理施設工 | 式 | 1 | 53 | 標識工、防護柵工、道路照明等 |
| | | 遮音壁 | m | 4,430 | 484 | |
| ② | 用地及補償費 | | | 1 | 6,396 | |
| | 用地費 | | m2 | 6,800 | 4,320 | |
| | | 民地 | m2 | 6,800 | 4,320 | |
| | | | m2 | | | |
| | | | m2 | | | |
| | | | m2 | | | |
| | 補償費 | | 式 | 1 | 2,076 | |
| ③ | 間接経費 | | 式 | 1 | 5,815 | 地質調査、測量、設計にかかる費用及び予備費 |
| | 全体事業費 | | | | 43,187 | |

【単価等について】

○工事費算出にあたっては、土木工事標準歩掛及び近接事業箇所の実績単価を使用

○用地補償費算出にあたっては、近接事業箇所の直近実績単価を使用

| 路線名 | 箇所名 | 車線数 | 延長 |
|--------|---------|-----|-------|
| 一般国道1号 | 新湘南バイパス | 4 | 6.7km |


■維持管理費内訳

| | 金額(百万円/年) | | | 備考 |
|--------|----------------|--------------|-----|----|
| | 茅ヶ崎西～ 茅ヶ崎海岸 | 茅ヶ崎海岸 ～大磯 | 合計 | |
| 平成33年度 | 142 | 237 | 378 | |
| 平成34年度 | 141 | 255 | 396 | |
| 平成35年度 | 141 | 258 | 399 | |
| 平成36年度 | 142 | 260 | 402 | |
| 平成37年度 | 142 | 263 | 405 | |
| 平成38年度 | 144 | 275 | 418 | |
| 平成39年度 | 142 | 269 | 411 | |
| 平成40年度 | 142 | 272 | 414 | |
| 平成41年度 | 142 | 275 | 417 | |
| 平成42年度 | 142 | 277 | 419 | |
| 平成43年度 | 143 | 288 | 432 | |
| 平成44年度 | 141 | 282 | 423 | |
| 平成45年度 | 141 | 283 | 424 | |
| 平成46年度 | 141 | 286 | 426 | |
| 平成47年度 | 139 | 288 | 427 | |
| 平成48年度 | 141 | 298 | 439 | |
| 平成49年度 | 139 | 290 | 429 | |
| 平成50年度 | 138 | 292 | 430 | |
| 平成51年度 | 138 | 294 | 432 | |
| 平成52年度 | 138 | 297 | 434 | |
| 平成53年度 | 138 | 306 | 445 | |
| 平成54年度 | 136 | 300 | 436 | |
| 平成55年度 | 135 | 302 | 437 | |
| 平成56年度 | 135 | 304 | 439 | |
| 平成57年度 | 135 | 306 | 440 | |
| 平成58年度 | 135 | 313 | 449 | |
| 平成59年度 | 134 | 304 | 438 | |
| 平成60年度 | 133 | 304 | 437 | |
| 平成61年度 | 132 | 302 | 434 | |
| 平成62年度 | 132 | 301 | 433 | |
| 平成63年度 | 133 | 308 | 442 | |
| 平成64年度 | 131 | 299 | 430 | |
| 平成65年度 | 130 | 298 | 428 | |
| 平成66年度 | 129 | 297 | 426 | |
| 平成67年度 | 129 | 296 | 426 | |
| 平成68年度 | 130 | 304 | 435 | |
| 平成69年度 | 128 | 294 | 422 | |
| 平成70年度 | 127 | 294 | 421 | |
| 平成71年度 | 127 | 293 | 420 | |
| 平成72年度 | 126 | 292 | 419 | |
| 平成73年度 | 128 | 299 | 427 | |
| 平成74年度 | 126 | 290 | 416 | |
| 平成75年度 | 125 | 290 | 414 | |
| 平成76年度 | 124 | 288 | 412 | |
| 平成77年度 | 123 | 286 | 410 | |
| 平成78年度 | 125 | 294 | 419 | |
| 平成79年度 | 123 | 285 | 408 | |
| 平成80年度 | 122 | 285 | 406 | |
| 平成81年度 | 121 | 283 | 404 | |
| 平成82年度 | 121 | 282 | 404 | |

道企第29号
平成26年10月24日


国土交通省関東地方整備局長 殿

神奈川県知事



関東地方整備局事業評価監視委員会に諮る対応方針(原案)の作成に係
る意見照会について (回答)

平成26年10月24日付け国関整企画第165号で照会のありました標記につ
いて、別添のとおり回答します。



(回答様式)

(再評価)

<神奈川県>

【道路事業】

| 事業名 | 「対応方針(原案)」案 ※ | 神奈川県知事の意見 |
|-------------------|------------------|-----------|
| 一般国道1号 新湘南バイパス | 継続 | 別紙のとおり |

※貴県の意見を踏まえ、関東地方整備局事業評価監視委員会へ諮る対応方針(原案)を作成するためのものです。

【別紙】

一般国道1号新湘南バイパスは、さがみ縦貫道路や横浜湘南道路と、西湘バイパスを結ぶことで、広域幹線道路網を形成する重要な路線である。

新湘南バイパスの整備により、国道1号等の渋滞緩和や、安全性の向上・沿道環境の改善が図られるだけでなく、切迫性のある東海地震などの災害時に対して、救助活動や支援物資の緊急輸送路としても期待されていることから、引き続き、本事業を推進し、早期完成を図られたい。