

(再評価)

資料 2-4-②-2  
関東地方整備局  
事業評価監視委員会  
(平成25年度 第5回)

# 一般国道468号 首都圏中央連絡自動車道 (茅ヶ崎～海老名)

平成25年9月13日  
国土交通省 関東地方整備局  
中日本高速道路株式会社

(再評価)

## 費用便益分析の結果

路線名	事業名	延長	事業種別	現拡・BP・その他の別
一般国道468号	首都圏中央連絡自動車道 (茅ヶ崎～海老名)	L=7.9 km	高規格B	BP

計画交通量 (台/日)	車線数	事業主体
44,800～51,900	4	関東地方整備局 中日本高速道路(株)

### ① 費用

	事業費	維持管理費	合計
基準年	平成25年度		
単純合計	2,214億円	336億円	2,551億円
うち残事業分	140億円	336億円	477億円
基準年における 現在価値(C)	2,781億円	138億円	2,920億円
うち残事業分	135億円	138億円	273億円

### ② 便益

	走行時間 短縮便益	走行経費 減少便益	交通事故 減少便益	合計
基準年	平成25年度			
供用年	平成27年度			
単年便益 (初年便益)	180億円	35億円	19億円	234億円
基準年における 現在価値(B)	3,609億円	708億円	381億円	4,698億円
うち残事業分	2,445億円	486億円	288億円	3,219億円

③ 結果

費用便益比（事業全体）	1.6
経済的純現在価値（事業全体）	1,779億円
経済的内部収益率（事業全体）	5.9%
費用便益比（残事業）	11.8
経済的純現在価値（残事業）	2,945億円
経済的内部収益率（残事業）	109.5%

注) 費用及び便益の合計は、表示桁数の関係で計算値と一致しないことがある。

④ 感度分析（事業全体を対象）

変動要因	基準値	変動ケース	費用便益比（B/C）
交通量	44,800~51,900 （台/日）	±10%	1.3~1.8
事業費	2,214億円	±10%	1.6~1.6
事業期間	27年	±1年	1.5~1.7

④ 感度分析（残事業を対象）

変動要因	基準値	変動ケース	費用便益比（B/C）
交通量	44,800~51,900 （台/日）	±10%	9.1~15.4
事業費	140億円	±10%	11.2~12.4
事業期間	1年	±1年	11.5~11.8

## 交通状況の変化

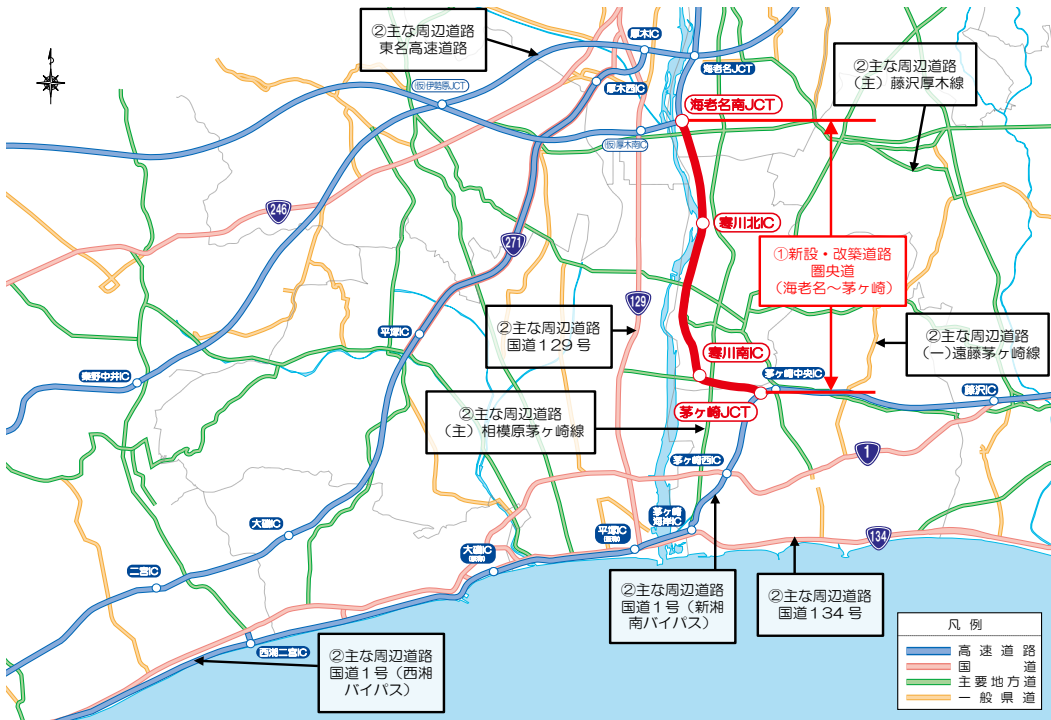
事業名：首都圏中央連絡自動車道（茅ヶ崎～海老名）（事業全体）

（推計時点 H42年）

			整備なし(A)	整備あり(B)	
①新設・改築道路 [バイパス等] 7.9 km	交通量	[台/日]	-	50,000	
	走行時間	[分]	-	10	
	走行時間費用	[億円/年]	-	91.72	
②主な周辺道路	(主)相模原茅ヶ崎線 12.6 km	交通量	[台/日]	23,900	21,500
		走行時間	[分]	30	29
		走行時間費用	[億円/年]	130.15	109.42
	国道1号(西湘バイパス) 19.7 km	交通量	[台/日]	38,600	32,200
		走行時間	[分]	22	21
		走行時間費用	[億円/年]	160.65	125.74
	(主)藤沢厚木線 13.9 km	交通量	[台/日]	28,200	27,100
		走行時間	[分]	33	32
		走行時間費用	[億円/年]	175.22	163.88
	東名高速道路 7.4 km	交通量	[台/日]	103,000	99,400
		走行時間	[分]	6	6
		走行時間費用	[億円/年]	129.48	123.44
	国道129号 6.7 km	交通量	[台/日]	39,900	37,500
		走行時間	[分]	12	12
		走行時間費用	[億円/年]	95.02	84.99
	国道134号 4.4 km	交通量	[台/日]	27,700	26,800
		走行時間	[分]	9	9
		走行時間費用	[億円/年]	45.07	42.71
	国道1号(新湘南バイパス) 9.8 km	交通量	[台/日]	34,300	29,500
		走行時間	[分]	11	10
		走行時間費用	[億円/年]	64.92	53.17
(一)遠藤茅ヶ崎線 5.5 km	交通量	[台/日]	20,900	18,900	
	走行時間	[分]	14	13	
	走行時間費用	[億円/年]	52.82	44.86	
③その他道路合計 7,412.5km	走行時間費用	[億円/年]	60,287.94	60,116.22	
			走行時間費用 整備なし(A)	走行時間費用 整備あり(B)	走行時間短縮便益 (A - B)
合計	7,500.4km	走行時間短縮便益 [億円/年]	61,141.28	60,956.16	185.12

※四捨五入の関係で合計値が合わない場合がある。

(2) 図面(①、②)に該当する道路を明示すること



## 交通状況の変化

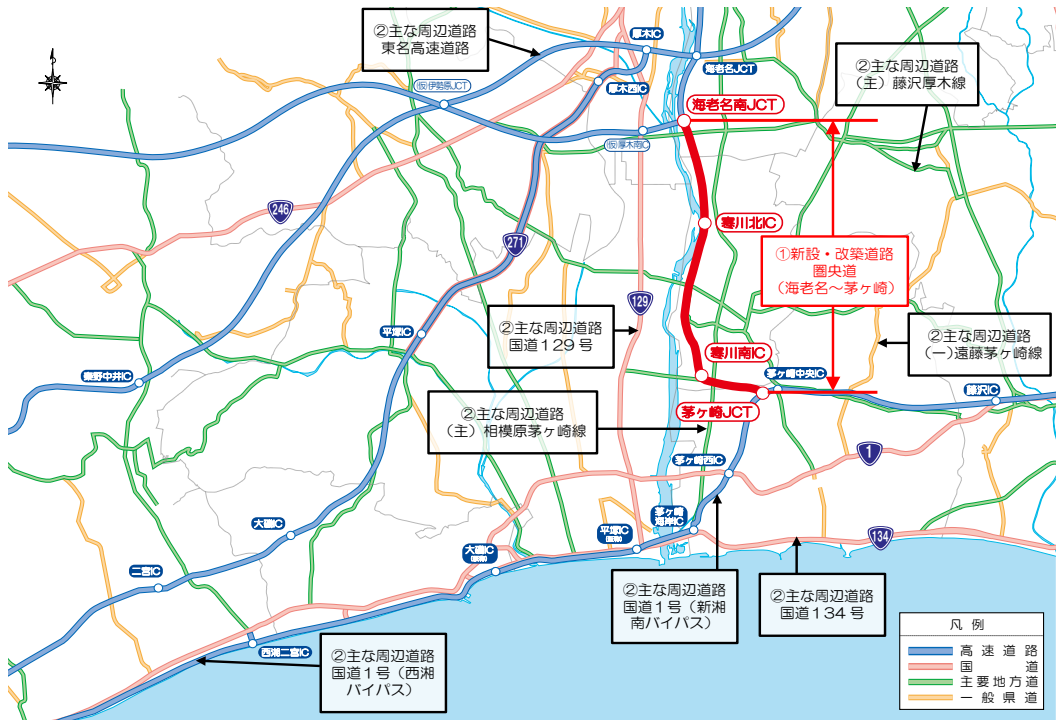
事業名：首都圏中央連絡自動車道（茅ヶ崎～海老名）（残事業）

（推計時点 H42年）

			整備なし(A)	整備あり(B)	
①新設・改築道路 [バイパス等] 7.9 km	交通量	[台/日]	18,700	50,000	
	走行時間	[分]	4	10	
	走行時間費用	[億円/年]	14.66	91.72	
②主な周辺道路	(主)相模原茅ヶ崎線 12.6 km	交通量	[台/日]	23,200	21,500
		走行時間	[分]	30	29
		走行時間費用	[億円/年]	126.56	109.42
	国道1号(西湘バイパス) 19.7 km	交通量	[台/日]	38,000	32,200
		走行時間	[分]	22	21
		走行時間費用	[億円/年]	157.10	125.74
	(主)藤沢厚木線 13.9 km	交通量	[台/日]	27,700	27,100
		走行時間	[分]	32	32
		走行時間費用	[億円/年]	170.79	163.88
	東名高速道路 7.4 km	交通量	[台/日]	104,900	99,400
		走行時間	[分]	6	6
		走行時間費用	[億円/年]	132.87	123.44
	国道129号 6.7 km	交通量	[台/日]	39,700	37,500
		走行時間	[分]	12	12
		走行時間費用	[億円/年]	94.96	84.99
	国道134号 4.4 km	交通量	[台/日]	27,000	26,800
		走行時間	[分]	9	9
		走行時間費用	[億円/年]	43.28	42.71
	国道1号(新湘南バイパス) 9.8 km	交通量	[台/日]	34,700	29,500
		走行時間	[分]	11	10
		走行時間費用	[億円/年]	66.07	53.17
(一)遠藤茅ヶ崎線 5.5 km	交通量	[台/日]	20,100	18,900	
	走行時間	[分]	14	13	
	走行時間費用	[億円/年]	49.57	44.86	
③その他道路合計 7,412.5km	走行時間費用	[億円/年]	60,225.61	60,116.22	
			走行時間費用 整備なし(A)	走行時間費用 整備あり(B)	走行時間短縮便益 (A - B)
合計	7,500.4km	走行時間短縮便益 [億円/年]	61,081.48	60,956.16	125.32

※四捨五入の関係で合計値が合わない場合がある。

(2) 図面(①、②)に該当する道路を明示すること



## 費用便益分析の条件

事業名: 首都圏中央連絡自動車道(茅ヶ崎～海老名)

(2)

項目		チェック欄	
算出マニュアル	費用便益分析マニュアル (平成20年11月 国土交通省 道路局 都市・地域整備局)	<input checked="" type="checkbox"/>	
	その他	<input type="checkbox"/>	
分析の基本的事項	分析対象期間	50年間	
	社会的割引率	4%	
	基準年次	平成25年	
交通流の推計時点	1時点のみ推計	<input checked="" type="checkbox"/> (H42)	
	複数時点での推計	<input type="checkbox"/>	
推計の状況	整備の有無それぞれで交通流を推計	<input checked="" type="checkbox"/>	
	整備の有無のいずれかのみ推計	<input type="checkbox"/> 有 <input type="checkbox"/> 無	
	いずれかのみ の推計の場合	いずれかのみ の推計とした理由を記載	
推計に用いたOD表	道路交通センサスをベースとした自動車OD表 (三段階推定法)	<input checked="" type="checkbox"/> (H17センサス)	
	パーソントリップ調査をベースとした自動車OD表 (四段階推定法)	<input type="checkbox"/>	
	その他( )	<input type="checkbox"/>	
開発交通量の考慮	無	<input checked="" type="checkbox"/>	
	有	<input type="checkbox"/>	
	有の場合のみ	考慮した開発交通量(トリップ数) ( )台トリップ/日 考慮した理由を記載	
配分交通量の推計手法	Q-V式を用いた配分	<input type="checkbox"/>	
	転換率式を用いた配分	<input type="checkbox"/>	
	Q-V式と転換率式の併用による配分	<input checked="" type="checkbox"/>	
	均衡配分(リンクパフォーマンス関数を用いた配分)	<input type="checkbox"/>	
	簡易手法	<input type="checkbox"/>	
	簡易手法の 採択理由	小規模事業である	<input type="checkbox"/>
		山間部海岸部で併行道路が少ない	<input type="checkbox"/>
	その他( )		
	簡易手法の考え方(将来交通量の設定方法等)		
速度設定の考え方	各回の配分終了時の速度を交通量でウェイト付け して設定	<input checked="" type="checkbox"/>	
	採用理由を記載 交通量が、交通容量(Qmax~Qmin)以上の路線、交通容量(Qmin~Qmax)の路線等が混在した配分結果となっているため、費用便益算出においては、速度差の生ずる「加重平均速度」を用いた。		
	最終配分の速度	<input type="checkbox"/>	
	採用理由を記載		
	その他( )	<input type="checkbox"/>	



(3)

項目		チェック欄	
休日交通の影響	考慮しない	<input checked="" type="checkbox"/>	
	考慮する	<input type="checkbox"/>	
	考慮する場合のみ	面的に考慮	<input type="checkbox"/>
		対象路線のみ考慮	<input type="checkbox"/>
		採用した休日係数 休日係数を考慮した理由および採用した休日係数の考え方を記載	( ) %
災害等による通行止めの影響	考慮しない	<input checked="" type="checkbox"/>	
	考慮する	<input type="checkbox"/>	
	考慮する場合のみ	採用した通行止め日数 採用した通行止め日数の考え方を記載	( ) 日
		とり止め交通を考慮する とり止め交通を考慮しない場合はその理由、考慮した場合はその考え方を記載	<input type="checkbox"/>
冬期交通の影響	考慮しない	<input checked="" type="checkbox"/>	
	考慮する	<input type="checkbox"/>	
	考慮する場合のみ	採用した冬期日数 採用した冬期日数の考え方を記載	( ) 日
		冬期の走行速度と交通容量の関係 設定の考え方を記載	
交通流推計の時点以外の便益の算定	ブロック別・車種別走行台キロの伸び率による設定	<input checked="" type="checkbox"/>	
	( )	<input type="checkbox"/>	
車種別時間価値原単位	費用便益分析マニュアルの値を使用	<input checked="" type="checkbox"/>	
	独自に設定した値を使用	<input type="checkbox"/>	
車種別走行経費原単位	費用便益分析マニュアルの値を使用	<input checked="" type="checkbox"/>	
	独自に設定した値を使用	<input type="checkbox"/>	
交通事故減少便益算定	中央分離帯の有無を考慮	<input checked="" type="checkbox"/>	
	中央分離帯の有無を考慮しない	<input type="checkbox"/>	
走行時間短縮・走行経費減少・交通事故減少以外の便益	考慮しない	<input checked="" type="checkbox"/>	
	考慮する (考慮の場合、算出根拠を添付すること)	<input type="checkbox"/>	
その他			

便益の算定

(4)

項目		チェック欄	
費用 の 算 定	事業費	詳細事業計画による値を採用	<input checked="" type="checkbox"/>
		標準投資パターンを採用	<input type="checkbox"/>
		その他( )	<input type="checkbox"/>
	維持管理費	維持管理費の設定根拠を記載 中日本高速道路(株)の維持管理計画に基づいて設定	
	雪寒費	積雪地域または寒冷地域である	<input type="checkbox"/>
その他			
4. その他			
.....			
.....			
.....			
.....			
.....			
.....			
.....			

# 費用の現在価値算定表

維持管理費の単純単価の算出(消費税相当額含む)

箇所名:首都圏中央連絡自動車道(茅ヶ崎～海老名)(事業全体)

				単価(億円)	延長(km)	単純単価(億円)	
				-	7.9	-	
年次	年度	割引率	GDP デフレーター	事業費(億円)		維持管理費(億円)	
				単純単価	現在単価	単純単価	現在単価
-27年目	S 63	2.6658	101.5	1.05	2.54		
-26年目	H 1	2.5633	104.2	4.28	9.70		
-25年目	H 2	2.4647	106.5	4.27	9.10		
-24年目	H 3	2.3699	109.1	3.16	6.31		
-23年目	H 4	2.2788	110.6	3.48	6.60		
-22年目	H 5	2.1911	110.9	7.15	13.00		
-21年目	H 6	2.1068	110.8	25.74	45.08		
-20年目	H 7	2.0258	109.9	77.34	131.30		
-19年目	H 8	1.9479	109.5	59.52	97.51		
-18年目	H 9	1.8730	110.4	88.53	138.32		
-17年目	H 10	1.8009	109.9	109.35	165.04		
-16年目	H 11	1.7317	108.4	149.29	219.65		
-15年目	H 12	1.6651	107.2	143.11	204.73		
-14年目	H 13	1.6010	105.7	107.92	150.56		
-13年目	H 14	1.5395	103.8	101.63	138.81		
-12年目	H 15	1.4802	102.3	86.98	115.92		
-11年目	H 16	1.4233	101.0	114.82	149.02		
-10年目	H 17	1.3686	99.6	72.31	91.51		
-9年目	H 18	1.3159	98.7	92.18	113.19		
-8年目	H 19	1.2653	97.6	112.54	134.38		
-7年目	H 20	1.2167	96.8	118.85	137.57		
-6年目	H 21	1.1699	95.6	116.96	131.81		
-5年目	H 22	1.1249	93.7	56.43	62.39		
-4年目	H 23	1.0816	92.1	119.29	129.02		
-3年目	H 24	1.0400	92.1	183.52	190.86		
-2年目	H 25	1.0000	92.1	114.29	114.29		
-1年目	H 26	0.9615	92.1	140.49	135.08		
供用開始年度	H 27	0.9246	92.1			6.40	5.92
1年目	H 28	0.8890	92.1			6.45	5.73
2年目	H 29	0.8548	92.1			6.50	5.56
3年目	H 30	0.8219	92.1			6.48	5.33
4年目	H 31	0.7903	92.1			6.55	5.18
5年目	H 32	0.7599	92.1			6.51	4.95
6年目	H 33	0.7307	92.1			6.55	4.79
7年目	H 34	0.7026	92.1			6.60	4.64
8年目	H 35	0.6756	92.1			6.57	4.44
9年目	H 36	0.6496	92.1			6.63	4.31
10年目	H 37	0.6246	92.1			6.64	4.15
11年目	H 38	0.6006	92.1			6.71	4.03
12年目	H 39	0.5775	92.1			6.79	3.92
13年目	H 40	0.5553	92.1			6.77	3.76
14年目	H 41	0.5339	92.1			6.82	3.64
15年目	H 42	0.5134	92.1			6.80	3.49
16年目	H 43	0.4936	92.1			6.85	3.38
17年目	H 44	0.4746	92.1			6.92	3.28
18年目	H 45	0.4564	92.1			6.90	3.15
19年目	H 46	0.4388	92.1			6.96	3.05
20年目	H 47	0.4220	92.1			6.92	2.92
21年目	H 48	0.4057	92.1			6.95	2.82
22年目	H 49	0.3901	92.1			6.99	2.73
23年目	H 50	0.3751	92.1			6.93	2.60
24年目	H 51	0.3607	92.1			6.97	2.51
25年目	H 52	0.3468	92.1			6.92	2.40
26年目	H 53	0.3335	92.1			6.91	2.30
27年目	H 54	0.3207	92.1			6.91	2.22
28年目	H 55	0.3083	92.1			6.83	2.11
29年目	H 56	0.2965	92.1			6.82	2.02
30年目	H 57	0.2851	92.1			6.78	1.93
31年目	H 58	0.2741	92.1			6.77	1.86
32年目	H 59	0.2636	92.1			6.79	1.79
33年目	H 60	0.2534	92.1			6.71	1.70
34年目	H 61	0.2437	92.1			6.68	1.63
35年目	H 62	0.2343	92.1			7.63	1.79
36年目	H 63	0.2253	92.1			6.73	1.52
37年目	H 64	0.2166	92.1			6.75	1.46
38年目	H 65	0.2083	92.1			6.68	1.39
39年目	H 66	0.2003	92.1			6.68	1.34
40年目	H 67	0.1926	92.1			6.63	1.28
41年目	H 68	0.1852	92.1			6.61	1.22
42年目	H 69	0.1780	92.1			6.62	1.18
43年目	H 70	0.1712	92.1			6.57	1.12
44年目	H 71	0.1646	92.1			6.57	1.08
45年目	H 72	0.1583	92.1			6.51	1.03
46年目	H 73	0.1522	92.1			6.50	0.99
47年目	H 74	0.1463	92.1			6.51	0.95
48年目	H 75	0.1407	92.1			6.43	0.90
49年目	H 76	0.1353	92.1	-458.03	-61.97	6.44	0.87
合計				1756.44	2781.35	336.14	138.35
単純事業費計				2214.47		336.14	

注1) 事業費の投資パターンは、費用便益分析の計算条件として設定した標準的な投資パターンであり、必ずしも全体の予算制約等を踏まえたものではない。

このため、毎年度の予算の状況や、用地・工事の進捗により、実際の事業展開とは異なることがある。

注2) 評価対象期間最終年において、用地残存価値(割引後の用地費)を控除している。

# 費用の現在価値算定表

維持管理費の単純単価の算出(消費税相当額含む)

箇所名:首都圏中央連絡自動車道(茅ヶ崎～海老名)(残事業)

単価(億円)	延長(km)	単純単価(億円)
-	7.9	-

年次	年度	割引率	GDP デフレーター	事業費(億円)		維持管理費(億円)	
				単純単価	現在価値	単純単価	現在価値
-25年目	S 63	2.6658	101.5				
-24年目	H 1	2.5633	104.2				
-23年目	H 2	2.4647	106.5				
-22年目	H 3	2.3699	109.1				
-21年目	H 4	2.2788	110.6				
-20年目	H 5	2.1911	110.9				
-19年目	H 6	2.1068	110.8				
-18年目	H 7	2.0258	109.9				
-17年目	H 8	1.9479	109.5				
-16年目	H 9	1.8730	110.4				
-15年目	H 10	1.8009	109.9				
-14年目	H 11	1.7317	108.4				
-13年目	H 12	1.6651	107.2				
-12年目	H 13	1.6010	105.7				
-11年目	H 14	1.5395	103.8				
-10年目	H 15	1.4802	102.3				
-9年目	H 16	1.4233	101.0				
-8年目	H 17	1.3686	99.6				
-7年目	H 18	1.3159	98.7				
-6年目	H 19	1.2653	97.6				
-5年目	H 20	1.2167	96.8				
-4年目	H 21	1.1699	95.6				
-3年目	H 22	1.1249	93.7				
-4年目	H 23	1.0816	92.1				
-3年目	H 24	1.0400	92.1				
-2年目	H 25	1.0000	92.1				
-1年目	H 26	0.9615	92.1	140.49	135.08		
供用開始年度	H 27	0.9246	92.1			6.40	5.92
1年目	H 28	0.8890	92.1			6.45	5.73
2年目	H 29	0.8548	92.1			6.50	5.56
3年目	H 30	0.8219	92.1			6.48	5.33
4年目	H 31	0.7903	92.1			6.55	5.18
5年目	H 32	0.7599	92.1			6.51	4.95
6年目	H 33	0.7307	92.1			6.55	4.79
7年目	H 34	0.7026	92.1			6.60	4.64
8年目	H 35	0.6756	92.1			6.57	4.44
9年目	H 36	0.6496	92.1			6.63	4.31
10年目	H 37	0.6246	92.1			6.64	4.15
11年目	H 38	0.6006	92.1			6.71	4.03
12年目	H 39	0.5775	92.1			6.79	3.92
13年目	H 40	0.5553	92.1			6.77	3.76
14年目	H 41	0.5339	92.1			6.82	3.64
15年目	H 42	0.5134	92.1			6.80	3.49
16年目	H 43	0.4936	92.1			6.85	3.38
17年目	H 44	0.4746	92.1			6.92	3.28
18年目	H 45	0.4564	92.1			6.90	3.15
19年目	H 46	0.4388	92.1			6.96	3.05
20年目	H 47	0.4220	92.1			6.92	2.92
21年目	H 48	0.4057	92.1			6.95	2.82
22年目	H 49	0.3901	92.1			6.99	2.73
23年目	H 50	0.3751	92.1			6.93	2.60
24年目	H 51	0.3607	92.1			6.97	2.51
25年目	H 52	0.3468	92.1			6.92	2.40
26年目	H 53	0.3335	92.1			6.91	2.30
27年目	H 54	0.3207	92.1			6.91	2.22
28年目	H 55	0.3083	92.1			6.83	2.11
29年目	H 56	0.2965	92.1			6.82	2.02
30年目	H 57	0.2851	92.1			6.78	1.93
31年目	H 58	0.2741	92.1			6.77	1.86
32年目	H 59	0.2636	92.1			6.79	1.79
33年目	H 60	0.2534	92.1			6.71	1.70
34年目	H 61	0.2437	92.1			6.68	1.63
35年目	H 62	0.2343	92.1			7.63	1.79
36年目	H 63	0.2253	92.1			6.73	1.52
37年目	H 64	0.2166	92.1			6.75	1.46
38年目	H 65	0.2083	92.1			6.68	1.39
39年目	H 66	0.2003	92.1			6.68	1.34
40年目	H 67	0.1926	92.1			6.63	1.28
41年目	H 68	0.1852	92.1			6.61	1.22
42年目	H 69	0.1780	92.1			6.62	1.18
43年目	H 70	0.1712	92.1			6.57	1.12
44年目	H 71	0.1646	92.1			6.57	1.08
45年目	H 72	0.1583	92.1			6.51	1.03
46年目	H 73	0.1522	92.1			6.50	0.99
47年目	H 74	0.1463	92.1			6.51	0.95
48年目	H 75	0.1407	92.1			6.43	0.90
49年目	H 76	0.1353	92.1	0.00	0.00	6.44	0.87
合計				140.49	135.08	336.14	138.35
単純事業費計				140.49		336.14	

注1) 事業費の投資パターンは、費用便益分析の計算条件として設定した標準的な投資パターンであり、必ずしも全体の予算制約等を踏まえたものではない。  
 このため、毎年度の予算の状況や、用地・工事の進捗により、実際の事業展開とは異なることがある。  
 注2) 評価対象期間最終年において、用地残存価値(割引後の用地費)を控除している。

便益の現在価値算定表

箇所名： 首都圏中央連絡自動車道(茅ヶ崎～海老名)(事業全体)

年次	年度 (基準年) H25	総走行台キロの年次別伸び率 (関東臨海7Div)			割引率 (A)	GDP デフレ	走行時間短縮便益(億円)				走行経費減少便益(億円)				事故減少便益(億円)			合計 (億円)			
		乗用車種	小型貨物	普通貨物			全車	① 計	① × (A)	乗用車種	小型貨物	普通貨物	② 計	(A) × ②	③	③ × (A)	現在価値 ①~③		割引率4%		
供用開始年次	H 27	1.00063	0.99486	1.00789	1.00082	0.9248	92.1	123.82	25.46	30.54	179.82	166.26	23.93	3.94	7.18	35.05	32.40	19.05	17.62	233.92	216.27
1年目	H 28	1.00063	0.99484	1.00783	1.00081	0.8890	92.1	123.89	25.33	30.78	180.00	160.02	23.94	3.92	7.24	35.10	31.20	19.07	16.95	234.17	208.18
2年目	H 29	1.00063	0.99461	1.00777	1.00081	0.8548	92.1	123.97	25.19	31.02	180.19	154.03	23.96	3.90	7.29	35.15	30.04	19.08	16.31	234.42	200.38
3年目	H 30	1.00063	0.99458	1.00771	1.00081	0.8219	92.1	124.05	25.06	31.26	180.37	148.25	23.97	3.88	7.35	35.20	28.93	19.10	15.70	234.67	192.88
4年目	H 31	1.00063	0.99455	1.00765	1.00081	0.7903	92.1	124.13	24.92	31.51	180.55	142.69	23.99	3.86	7.41	35.25	27.86	19.12	15.11	234.92	185.66
5年目	H 32	1.00175	0.99529	1.01063	1.00219	0.7599	92.1	124.21	24.79	31.75	180.74	137.35	24.00	3.84	7.46	35.30	26.83	19.13	14.54	235.17	178.71
6年目	H 33	1.00174	0.99527	1.01052	1.00219	0.7307	92.1	124.42	24.67	32.08	181.18	132.38	24.04	3.82	7.54	35.40	25.87	19.17	14.01	235.35	172.26
7年目	H 34	1.00174	0.99525	1.01041	1.00218	0.7026	92.1	124.64	24.55	32.42	181.61	127.60	24.09	3.80	7.62	35.51	24.95	19.21	13.50	235.74	166.05
8年目	H 35	1.00174	0.99523	1.01030	1.00218	0.6756	92.1	124.86	24.44	32.76	182.05	122.99	24.13	3.78	7.70	35.61	24.06	19.26	13.01	236.92	160.05
9年目	H 36	1.00174	0.99520	1.01020	1.00217	0.6496	92.1	125.08	24.32	33.10	182.49	118.54	24.17	3.76	7.78	35.71	23.20	19.30	12.54	237.50	154.28
10年目	H 37	1.00173	0.99518	1.01009	1.00217	0.6246	92.1	125.29	24.20	33.43	182.93	114.26	24.21	3.74	7.86	35.82	22.37	19.34	12.08	238.09	148.71
11年目	H 38	1.00173	0.99516	1.00999	1.00217	0.6006	92.1	125.51	24.09	33.77	183.37	110.13	24.25	3.73	7.94	35.92	21.57	19.38	11.64	238.67	143.34
12年目	H 39	1.00173	0.99513	1.00989	1.00216	0.5775	92.1	125.73	23.97	34.11	183.80	106.14	24.30	3.71	8.02	36.02	20.80	19.42	11.22	239.25	138.16
13年目	H 40	1.00172	0.99511	1.00980	1.00216	0.5539	92.1	125.94	23.85	34.45	184.24	102.30	24.34	3.69	8.10	36.13	20.06	19.47	10.81	239.84	133.17
14年目	H 41	1.00172	0.99509	1.00970	1.00215	0.5339	92.1	126.16	23.74	34.78	184.68	98.60	24.38	3.67	8.18	36.23	19.34	19.51	10.42	240.42	128.36
15年目	H 42	0.98976	0.99372	1.00237	0.99259	0.5134	92.1	126.38	23.62	35.12	185.12	95.03	24.42	3.65	8.26	36.33	18.65	19.55	10.04	241.00	123.72
16年目	H 43	0.98965	0.99368	1.00236	0.99253	0.4936	92.1	126.58	23.47	35.20	185.76	90.71	24.17	3.63	8.27	36.08	17.81	19.41	9.58	239.24	118.10
17年目	H 44	0.98954	0.99364	1.00236	0.99248	0.4746	92.1	123.79	23.32	35.29	182.40	86.57	23.92	3.61	8.29	35.83	17.00	19.26	9.14	237.48	112.72
18年目	H 45	0.98943	0.99360	1.00235	0.99242	0.4564	92.1	122.49	23.17	35.37	181.04	82.62	23.67	3.59	8.31	35.57	16.23	19.12	8.72	235.73	107.58
19年目	H 46	0.98932	0.99356	1.00234	0.99236	0.4388	92.1	121.20	23.03	35.45	179.68	78.85	23.42	3.56	8.33	35.32	15.50	18.97	8.33	233.97	102.67
20年目	H 47	0.98920	0.99352	1.00234	0.99231	0.4220	92.1	119.91	22.88	35.54	178.32	75.24	23.17	3.54	8.35	35.06	14.80	18.83	7.94	232.21	97.98
21年目	H 48	0.98909	0.99348	1.00233	0.99225	0.4057	92.1	118.61	22.73	35.62	176.96	71.80	22.92	3.52	8.37	34.81	14.12	18.68	7.58	230.45	93.50
22年目	H 49	0.98896	0.99343	1.00233	0.99218	0.3901	92.1	117.32	22.58	35.70	175.60	68.51	22.67	3.49	8.39	34.56	13.48	18.54	7.23	228.69	89.22
23年目	H 50	0.98884	0.99339	1.00232	0.99212	0.3751	92.1	116.02	22.43	35.79	174.24	65.36	22.42	3.47	8.41	34.30	12.87	18.39	6.90	226.93	85.13
24年目	H 51	0.98872	0.99335	1.00232	0.99206	0.3607	92.1	114.73	22.28	35.87	172.88	62.36	22.17	3.45	8.43	34.05	12.28	18.25	6.58	225.18	81.22
25年目	H 52	0.98860	0.99330	1.00231	0.99200	0.3468	92.1	113.43	22.14	35.95	171.52	59.49	21.92	3.43	8.45	33.80	11.72	18.10	6.28	223.42	77.49
26年目	H 53	0.98846	0.99326	1.00231	0.99193	0.3335	92.1	112.14	21.99	36.03	170.16	56.74	21.67	3.40	8.47	33.54	11.19	17.96	5.99	221.66	73.92
27年目	H 54	0.98832	0.99321	1.00230	0.99187	0.3207	92.1	110.84	21.84	36.12	168.80	54.13	21.42	3.38	8.49	33.29	10.67	17.81	5.71	219.90	70.51
28年目	H 55	0.98818	0.99317	1.00230	0.99180	0.3083	92.1	109.55	21.69	36.20	167.44	51.63	21.17	3.36	8.51	33.04	10.19	17.67	5.45	218.15	67.26
29年目	H 56	0.98804	0.99312	1.00229	0.99173	0.2965	92.1	108.25	21.54	36.28	166.08	49.24	20.92	3.33	8.53	32.78	9.72	17.52	5.19	216.39	64.15
30年目	H 57	0.98790	0.99307	1.00229	0.99166	0.2851	92.1	106.96	21.40	36.37	164.72	46.96	20.67	3.31	8.55	32.53	9.27	17.38	4.95	214.63	61.18
31年目	H 58	0.98775	0.99302	1.00228	0.99159	0.2741	92.1	105.67	21.25	36.45	163.36	44.78	20.42	3.29	8.57	32.28	8.85	17.23	4.72	212.87	58.35
32年目	H 59	0.98760	0.99297	1.00227	0.99152	0.2636	92.1	104.37	21.10	36.53	162.00	42.70	20.17	3.26	8.59	32.02	8.44	17.09	4.50	211.11	55.64
33年目	H 60	0.98744	0.99292	1.00227	0.99145	0.2534	92.1	103.08	20.95	36.62	160.64	40.71	19.92	3.24	8.61	31.77	8.05	16.94	4.29	209.35	53.05
34年目	H 61	0.98728	0.99287	1.00226	0.99138	0.2437	92.1	101.78	20.80	36.70	159.28	38.81	19.67	3.22	8.63	31.51	7.68	16.80	4.09	207.60	50.58
35年目	H 62	0.98712	0.99282	1.00226	0.99130	0.2343	92.1	100.49	20.65	36.78	157.92	37.00	19.42	3.20	8.65	31.26	7.32	16.65	3.90	205.84	48.23
36年目	H 63	0.98695	0.99277	1.00225	0.99122	0.2253	92.1	99.19	20.51	36.87	156.56	35.27	19.17	3.17	8.67	31.01	6.99	16.51	3.72	204.08	45.98
37年目	H 64	0.98678	0.99272	1.00225	0.99115	0.2166	92.1	97.90	20.36	36.95	155.20	33.62	18.92	3.15	8.69	30.75	6.66	16.36	3.54	202.32	43.83
38年目	H 65	0.98660	0.99266	1.00224	0.99107	0.2083	92.1	96.60	20.21	37.03	153.85	32.04	18.67	3.13	8.70	30.50	6.35	16.22	3.38	200.56	41.78
39年目	H 66	0.98642	0.99261	1.00224	0.99099	0.2003	92.1	95.31	20.06	37.12	152.49	30.54	18.42	3.10	8.72	30.25	6.06	16.07	3.22	198.81	39.92
40年目	H 67	0.98623	0.99255	1.00223	0.99090	0.1926	92.1	94.02	19.91	37.20	151.13	29.10	18.17	3.08	8.74	29.99	5.78	15.93	3.07	197.05	37.95
41年目	H 68	0.98604	0.99250	1.00223	0.99082	0.1852	92.1	92.72	19.76	37.28	149.77	27.73	17.92	3.06	8.76	29.74	5.51	15.78	2.92	195.29	36.16
42年目	H 69	0.98584	0.99244	1.00222	0.99074	0.1780	92.1	91.43	19.62	37.36	148.41	26.42	17.67	3.04	8.78	29.49	5.25	15.64	2.78	193.53	34.46
43年目	H 70	0.98564	0.99238	1.00222	0.99065	0.1712	92.1	90.13	19.47	37.45	147.05	25.17	17.42	3.01	8.80	29.23	5.00	15.49	2.65	191.77	32.83
44年目	H 71	0.98543	0.99232	1.00221	0.99056	0.1646	92.1	88.84	19.32	37.53	145.69	23.98	17.17	2.99	8.82	28.98	4.77	15.35	2.53	190.02	31.28
45年目	H 72	0.98521	0.99226	1.00221	0.99047	0.1583	92.1	87.54	19.17	37.61	144.33	22.84	16.92	2.97	8.84	28.73	4.55	15.20	2.41	188.26	29.80
46年目	H 73	0.98499	0.99220	1.00220	0.99038	0.1522	92.1	86.25	19.02	37.70	142.97	21.76	16.67	2.94	8.86	28.47	4.33	15.06	2.29	186.50	28.38
47年目	H 74	0.98476	0.99214	1.00220	0.99029	0.1463	92.1	84.95	18.87	37.78	141.61	20.72	16.42	2.92	8.88	28.22	4.13	14.91	2.18	184.74	27.04
48年目	H 75	0.98453	0.99208	1.00219	0.99019	0.1407	92.1	83.66	18.73	37.86	140.25	19.73	16.17	2.90	8.90	27.96	3.93	14.77	2.08	182.98	25.75
49年目	H 76	0.98428	0.99202	1.00219	0.99009	0.1353	92.1	82.37	18.58	37.95	138.89	18.79	15.92	2.87	8.92	27.71	3.75	14.62	1.98	181.22	24.52
合計								5524.69	1107.02	1766.43	8398.14	3608.51	1067.65	171.29	415.21	1654.15	708.39	886.68	381.33	10938.97	4698.22

便益の現在価値算定表

箇所名： 首都圏中央連絡自動車道(茅ヶ崎～海老名)(残事業)

年次 (基準年) H25	総走行台キロの年次別伸び率 (関東臨海7E/F)			GDP デフレ率	走行時間短縮便益(億円)				走行経費減少便益(億円)				事故減少便益(億円)			合計 (億円)			
	乗用車種	小型貨物	普通貨物		全車	乗用車種	小型貨物	普通貨物	① 計	現在価値 ①×(A)	乗用車種	小型貨物	普通貨物	② 計	現在価値 (A)×②		③	現在価値 ③×(A)	便益合計 (①~③)
供用開始年次	H 27	1.00063	0.99486	1.00789	1.00082	82.06	18.31	21.38	121.75	112.56	16.10	2.89	5.03	24.01	22.20	14.41	13.33	160.17	148.09
1年目	H 28	1.00063	0.99484	1.00783	1.00081	82.12	18.21	21.54	121.87	108.34	16.11	2.87	5.07	24.05	21.38	14.42	12.82	160.34	142.54
2年目	H 29	1.00063	0.99461	1.00777	1.00081	82.17	18.11	21.71	121.99	104.28	16.12	2.86	5.10	24.08	20.58	14.44	12.34	160.51	137.20
3年目	H 30	1.00063	0.99458	1.00771	1.00081	82.22	18.01	21.88	122.12	100.37	16.13	2.84	5.14	24.11	19.82	14.45	11.83	160.68	132.07
4年目	H 31	1.00063	0.99455	1.00765	1.00081	82.27	17.92	22.05	122.24	96.61	16.14	2.83	5.18	24.15	19.08	14.46	11.43	160.85	127.12
5年目	H 32	1.00175	0.99529	1.01063	1.00219	82.32	17.82	22.22	122.36	92.98	16.15	2.81	5.22	24.18	18.38	14.47	11.00	161.02	122.36
6年目	H 33	1.00175	0.99527	1.01052	1.00219	82.47	17.73	22.46	122.66	89.62	16.17	2.80	5.28	24.25	17.72	14.50	10.60	161.41	117.94
7年目	H 34	1.00174	0.99525	1.01041	1.00218	82.61	17.65	22.69	122.95	86.39	16.20	2.79	5.33	24.32	17.09	14.54	10.21	161.81	113.69
8年目	H 35	1.00174	0.99523	1.01030	1.00218	82.75	17.57	22.93	123.25	83.26	16.23	2.77	5.39	24.39	16.48	14.57	9.84	162.21	109.58
9年目	H 36	1.00174	0.99520	1.01020	1.00217	82.90	17.48	23.16	123.55	80.25	16.26	2.76	5.45	24.47	15.89	14.60	9.48	162.61	105.63
10年目	H 37	1.00173	0.99518	1.01009	1.00217	83.04	17.40	23.40	123.84	77.35	16.29	2.75	5.50	24.54	15.32	14.63	9.14	163.01	101.82
11年目	H 38	1.00173	0.99516	1.00999	1.00217	83.19	17.32	23.64	124.14	74.55	16.32	2.73	5.56	24.61	14.78	14.66	8.81	163.41	98.14
12年目	H 39	1.00173	0.99513	1.00989	1.00216	83.33	17.23	23.87	124.44	71.86	16.34	2.72	5.61	24.68	14.25	14.69	8.49	163.81	94.59
13年目	H 40	1.00172	0.99511	1.00980	1.00216	83.47	17.15	24.11	124.73	69.26	16.37	2.71	5.67	24.75	13.74	14.73	8.18	164.20	91.18
14年目	H 41	1.00172	0.99509	1.00970	1.00215	83.62	17.06	24.35	125.03	66.75	16.40	2.69	5.72	24.82	13.25	14.76	7.88	164.60	87.88
15年目	H 42	0.99876	0.99372	1.00237	0.99259	83.76	16.98	24.58	125.32	64.34	16.43	2.68	5.78	24.89	12.78	14.79	7.59	165.00	84.71
16年目	H 43	0.99865	0.99368	1.00236	0.99258	82.90	16.87	24.82	124.42	61.42	16.26	2.66	5.79	24.72	12.20	14.68	7.25	163.81	80.86
17年目	H 44	0.99854	0.99364	1.00235	0.99248	82.05	16.77	24.70	123.51	58.62	16.09	2.65	5.81	24.55	11.65	14.57	6.92	162.63	77.19
18年目	H 45	0.99842	0.99360	1.00235	0.99242	81.19	16.66	24.76	122.60	55.96	15.92	2.63	5.82	24.37	11.12	14.46	6.60	161.44	73.68
19年目	H 46	0.99832	0.99356	1.00234	0.99236	80.33	16.55	24.81	121.70	53.41	15.76	2.61	5.83	24.20	10.62	14.35	6.30	160.25	70.32
20年目	H 47	0.99820	0.99352	1.00234	0.99231	79.47	16.45	24.87	120.79	50.97	15.59	2.60	5.85	24.03	10.14	14.24	6.01	159.06	67.12
21年目	H 48	0.99809	0.99348	1.00233	0.99225	78.61	16.34	24.93	119.88	48.64	15.42	2.58	5.86	23.86	9.68	14.13	5.73	157.88	64.05
22年目	H 49	0.99806	0.99343	1.00233	0.99218	77.76	16.23	24.99	118.98	46.42	15.25	2.56	5.87	23.69	9.24	14.02	5.47	156.69	61.13
23年目	H 50	0.99884	0.99339	1.00232	0.99212	76.90	16.13	25.05	118.07	44.29	15.08	2.55	5.89	23.52	8.82	13.91	5.22	155.50	58.33
24年目	H 51	0.99872	0.99335	1.00232	0.99206	76.04	16.02	25.11	117.17	42.26	14.91	2.53	5.90	23.35	8.42	13.80	4.98	154.31	55.66
25年目	H 52	0.99859	0.99330	1.00231	0.99200	75.18	15.91	25.16	116.26	40.32	14.75	2.51	5.92	23.17	8.04	13.69	4.75	153.13	53.11
26年目	H 53	0.99846	0.99326	1.00231	0.99193	74.32	15.81	25.22	115.35	38.47	14.58	2.50	5.93	23.00	7.67	13.58	4.53	151.94	50.67
27年目	H 54	0.99832	0.99321	1.00230	0.99187	73.47	15.70	25.28	114.45	36.70	14.41	2.48	5.94	22.83	7.32	13.47	4.32	150.75	48.34
28年目	H 55	0.99818	0.99316	1.00230	0.99180	72.61	15.59	25.34	113.54	35.01	14.24	2.46	5.96	22.66	6.99	13.36	4.12	149.56	46.11
29年目	H 56	0.99804	0.99312	1.00229	0.99173	71.75	15.49	25.40	112.63	33.39	14.07	2.44	5.97	22.49	6.67	13.25	3.93	148.38	43.99
30年目	H 57	0.99790	0.99307	1.00229	0.99166	70.89	15.38	25.45	111.73	31.85	13.90	2.43	5.98	22.32	6.36	13.15	3.75	147.19	41.96
31年目	H 58	0.99775	0.99302	1.00228	0.99159	70.03	15.27	25.51	110.82	30.38	13.74	2.41	6.00	22.15	6.07	13.04	3.57	146.00	40.02
32年目	H 59	0.99760	0.99297	1.00227	0.99152	69.18	15.17	25.57	109.91	28.97	13.57	2.39	6.01	21.97	5.79	12.93	3.41	144.81	38.17
33年目	H 60	0.99744	0.99292	1.00227	0.99145	68.32	15.06	25.63	109.01	27.62	13.40	2.38	6.03	21.80	5.53	12.82	3.25	143.63	36.40
34年目	H 61	0.99728	0.99287	1.00226	0.99138	67.46	14.95	25.69	108.10	26.34	13.23	2.36	6.04	21.63	5.27	12.71	3.10	142.44	34.71
35年目	H 62	0.99712	0.99282	1.00226	0.99130	66.60	14.85	25.75	107.20	25.12	13.06	2.34	6.05	21.46	5.03	12.60	2.95	141.25	33.09
36年目	H 63	0.99695	0.99277	1.00225	0.99122	65.74	14.74	25.80	106.29	23.95	12.89	2.33	6.07	21.29	4.80	12.49	2.81	140.06	31.55
37年目	H 64	0.99678	0.99272	1.00225	0.99115	64.89	14.63	25.86	105.38	22.83	12.73	2.31	6.08	21.12	4.57	12.38	2.68	138.88	30.08
38年目	H 65	0.99660	0.99266	1.00224	0.99107	64.03	14.53	25.92	104.48	21.76	12.56	2.29	6.09	20.95	4.36	12.27	2.56	137.69	28.68
39年目	H 66	0.99642	0.99261	1.00224	0.99099	63.17	14.42	25.98	103.57	20.74	12.39	2.28	6.11	20.77	4.16	12.16	2.44	136.50	27.34
40年目	H 67	0.99623	0.99255	1.00223	0.99090	62.31	14.32	26.04	102.66	19.77	12.22	2.26	6.12	20.60	3.97	12.05	2.32	135.32	26.06
41年目	H 68	0.99604	0.99250	1.00223	0.99082	61.45	14.21	26.09	101.76	18.84	12.05	2.24	6.13	20.43	3.78	11.94	2.21	134.13	24.84
42年目	H 69	0.99584	0.99244	1.00222	0.99074	60.60	14.10	26.15	100.85	17.96	11.89	2.23	6.15	20.26	3.61	11.83	2.11	132.94	23.67
43年目	H 70	0.99564	0.99238	1.00222	0.99065	59.74	14.00	26.21	99.94	17.11	11.72	2.21	6.16	20.09	3.44	11.72	2.01	131.75	22.56
44年目	H 71	0.99543	0.99232	1.00221	0.99056	58.88	13.89	26.27	99.04	16.30	11.55	2.19	6.18	19.92	3.28	11.61	1.91	130.57	21.49
45年目	H 72	0.99521	0.99226	1.00221	0.99047	58.02	13.78	26.33	98.13	15.53	11.38	2.18	6.19	19.75	3.13	11.50	1.82	129.38	20.48
46年目	H 73	0.99499	0.99220	1.00220	0.99038	57.16	13.68	26.38	97.22	14.80	11.21	2.16	6.20	19.57	2.98	11.39	1.73	128.19	19.51
47年目	H 74	0.99476	0.99214	1.00220	0.99029	56.31	13.57	26.44	96.32	14.10	11.04	2.14	6.22	19.40	2.84	11.28	1.65	127.00	18.59
48年目	H 75	0.99453	0.99208	1.00219	0.99019	55.45	13.46	26.50	95.41	13.43	10.88	2.13	6.23	19.23	2.71	11.17	1.57	125.81	17.70
49年目	H 76	0.99428	0.99202	1.00219	0.99009	54.59	13.36	26.56	94.50	12.79	10.71	2.11	6.24	19.06	2.58	11.06	1.50	124.63	16.86
合計						3661.72	795.84	1236.36	5693.92	2444.82	718.19	125.64	290.66	1134.49	485.57	670.74	288.46	7499.15	3218.65

路線名	箇所名	車線数	延長
一般国道468号	首都圏中央連絡自動車道 (茅ヶ崎～海老名)	4	7.9 km

■事業費内訳(事業全体)

区分	費目	工種	単位	数量	金額 (百万円)	備考
①	工事費				123,597	
	改良費				21,129	
		土工	m3	60,759	52	切土(29,200m3)、盛土(31,500m3)
		軟弱地盤改良工	m3	18,820	1,957	
		法面工	m2			
		擁壁工	式	1	75	補強土壁、重力式擁壁、ブロック積擁壁等
		管渠工	m			
		函渠工	m	79	93	
		排水工	m	10,832	1,731	
		中央分離帯工	m			
		雑工	式	1	17,221	機能補償道路(3,328m)・水路(703m)等
	橋梁費				93,859	
		100m以上	m	13,186	89,803	連続高架橋68橋
		100m未満	m	819	4,056	高架橋16橋
	トンネル費					
		NATM	m			
		シールド	m			
	IC・JCT費				2,004	
		IC	箇所	2	1,782	ダイヤモンド型(2)
		JCT	箇所	1	222	立体Y型(1)
	舗装費				644	
		車道舗装	m2	233,281	617	
		歩道舗装	m2	8,322	27	
	附帯施設費				5,961	
		交通管理施設工	式	1	4,162	標識工、防護柵工、道路照明等
		遮音壁	m	18,687	1,799	
②	用地及補償費		式	1	71,893	
	用地費		m2		45,803	
		宅地	m2			
		田畑	m2			
		山林・原野	m2			
		その他	m2			
	補償費		式	1	26,090	
③	間接経費		式	1	34,510	地質調査、測量、設計にかかる費用及び予備費
	全体事業費				230,000	

【単価等について】

○工事費算出にあたっては、土木工事標準歩掛及び近接事業箇所の実績単価を使用

○用地補償費算出にあたっては、近接事業箇所の直近実績単価を使用

路線名	箇所名	車線数	延長
一般国道468号	首都圏中央連絡自動車道 (茅ヶ崎～海老名)	4	7.9 km

■事業費内訳(残事業)

区分	費目	工種	単位	数量	金額 (百万円)	備考
①	工事費				13,421	
	改良費				3,557	
		土工	m3	21,535	18	切土(10,300m3)、盛土(11,200m3)
		軟弱地盤改良工	m3	6,670	694	
		法面工	m2			
		擁壁工	式	0	0	
		管渠工	m			
		函渠工	m	0	0	
		排水工	m	3,839	614	
		中央分離帯工	m			
		雑工	式	1	2,231	機能補償道路(1,180m)・水路(249m)等
	橋梁費				7,532	
		100m以上	m	1,106	7,532	連続高架橋4橋
		100m未満	m	0	0	
	トンネル費					
		NATM	m			
		シールド	m			
	IC・JCT費				0	
		IC	箇所	0	0	
		JCT	箇所	0	0	
	舗装費				219	
		車道舗装	m2	82,682	219	
		歩道舗装	m2	0	0	
	附帯施設費				2,113	
		交通管理施設工	式	1	1,475	標識工、防護柵工、道路照明等
		遮音壁	m	6,623	638	
②	用地及補償費		式	1	907	
	用地費		m2		0	
		宅地	m2			
		田畑	m2			
		山林・原野	m2			
		その他	m2			
	補償費		式	1	907	
③	間接経費		式	1	423	地質調査、測量、設計にかかる費用及び予備費
	全体事業費				14,751	

【単価等について】

○工事費算出にあたっては、土木工事標準歩掛及び近接事業箇所の実績単価を使用

○用地補償費算出にあたっては、近接事業箇所の直近実績単価を使用



路線名	箇所名	車線数	延長
一般国道468号	首都圏中央連絡自動車道 (茅ヶ崎～海老名)	4	7.9km


### ■維持管理費内訳

	金額 (百万円/年)	備考
平成27年度	640	
平成28年度	645	
平成29年度	650	
平成30年度	648	
平成31年度	655	
平成32年度	651	
平成33年度	655	
平成34年度	660	
平成35年度	657	
平成36年度	663	
平成37年度	664	
平成38年度	671	
平成39年度	679	
平成40年度	677	
平成41年度	682	
平成42年度	680	
平成43年度	685	
平成44年度	692	
平成45年度	690	
平成46年度	696	
平成47年度	692	
平成48年度	695	
平成49年度	699	
平成50年度	693	
平成51年度	697	
平成52年度	692	
平成53年度	691	
平成54年度	691	
平成55年度	683	
平成56年度	682	
平成57年度	678	
平成58年度	677	
平成59年度	679	
平成60年度	671	
平成61年度	668	
平成62年度	763	
平成63年度	673	
平成64年度	675	
平成65年度	668	
平成66年度	668	
平成67年度	663	
平成68年度	661	
平成69年度	662	
平成70年度	657	
平成71年度	657	
平成72年度	651	
平成73年度	650	
平成74年度	651	
平成75年度	643	
平成76年度	644	

道企第28号  
平成25年9月3日

国土交通省関東地方整備局長  
深澤 淳志 様

神奈川県知事 黒岩 祐治



関東地方整備局事業評価監視委員会に諮る対応方針（原案）の作成に係る意見照会について（回答）

平成25年8月22日付け国関整企画第138号で照会のありました標記について、別添のとおり回答します。



(再評価)

(回答様式)

【道路事業】

事業名	「対応方針（原案）」案 ※	神奈川県知事の意見
一般国道246号 秦野IC関連	継 続	別紙（1）のとおり
一般国道246号 厚木秦野道路	継 続	別紙（2）のとおり
一般国道468号 首都圏中央連絡自動車道 （横浜湘南道路）	継 続	別紙（3）のとおり
一般国道468号 首都圏中央連絡自動車道 （茅ヶ崎～海老名）	継 続	別紙（4）のとおり

※ 貴県の意見を踏まえ、関東地方整備局事業監視委員会へ諮る対応方針（原案）を作成するためのものです。

(別紙 4)

一般国道468号首都圏中央連絡自動車道(茅ヶ崎～海老名：さがみ縦貫道路)は、新東名高速道路と一体となって高速道路ネットワークを形成し、県土の骨格を担う重要な路線である。

さがみ縦貫道路の整備によって、国道129号等の混雑緩和が図られるとともに、広域的な交通の利便性が飛躍的に向上し、沿線では既に多くの企業が進出するなど、県民や企業の期待も大変大きい。また、さがみ縦貫道路沿線地域は、地域活性化総合特区である、「さがみロボット産業特区」にも指定されていることから、引き続き、本事業を強力で推進し、可能な限り開通を早めていただきたい。