


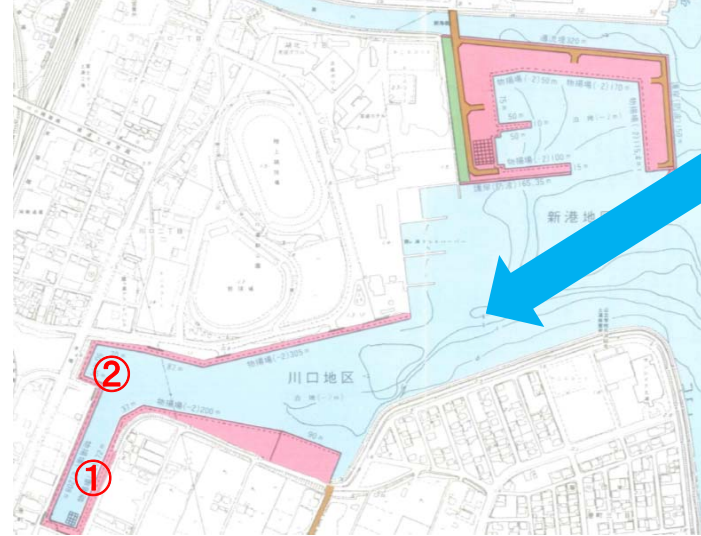
水馬アオコ回収機設置状況①



水馬アオコ回収状況①



# 9月1日アオコ対策状況



水馬アオコ回収状況①



みずすましアオコ脱水状況②



みずすましアオコ回収状況②



水馬脱水アオコ2本



みずすまし脱水アオコ1本

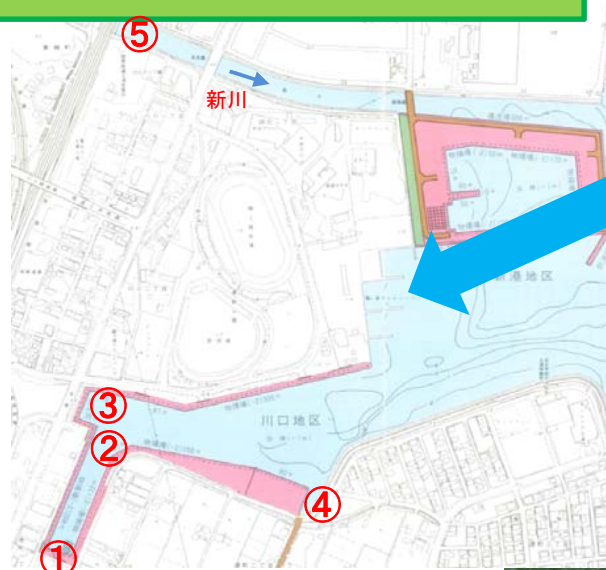


1. 対策箇所: 土浦港
2. 発生状況: 土浦港内レベル4~5のアオコ発生。
3. 対策内容: 「水馬」「みずすまし」にてアオコ回収・脱水作業。
4. 対策効果: 「水馬」脱水アオコ: ドラム缶2本。「みずすまし」脱水アオコ: ドラム缶1本。  
午前中には水馬、みずすましの周辺ではレベル4~5のアオコが溜まっていたが、堆積厚がなく、回収作業を行っているアオコのレベルは3~4程度にまで低下した。午後アオコは濃くならなかった。

作業船によるアオコ攪拌作業①



# 9月1日アオコ対策状況



作業船によるアオコ攪拌作業②



作業船によるアオコ攪拌作業③



作業船によるアオコ攪拌作業④



アオコ攪拌前④



アオコ攪拌後④



作業船によるアオコ攪拌作業⑤



アオコ攪拌前⑤



アオコ攪拌後⑤



1. 対策箇所: 土浦港、新川上流
2. 発生状況: 土浦港内ではレベル4~5のアオコ発生。新川上流レベル5~6
3. 対策内容: 作業船3隻にて、攪拌作業。
4. 対策効果: コンビニ前から観光ホテル前間でレベル4~5を確認、上記の箇所で攪拌を行った。新川では広範囲でレベル5~6のアオコが溜まっていて、悪臭も発生していたので速やかに攪拌を行いレベル3~4まで低下させ、苦情等の問題が発生する前に対処することができた。午後には新川のアオコレベルは3程度になっていて、水面にはアオコよりも泡が目立っていた。