

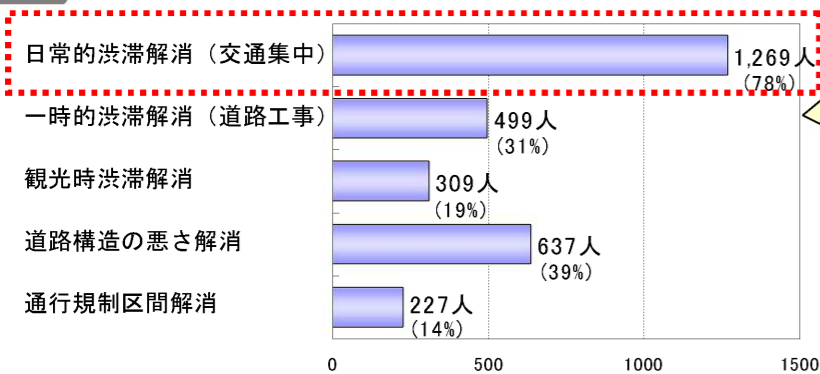
■渋滞・事故対策優先箇所の選定のため、パブリックコメントを実施し県民の皆様の実感を確認

⇒ホームページ・市町村窓口等の意見箱・アンケート調査表配布 などにより実施、総有効回答者数は1,722人

アンケート  
調査結果

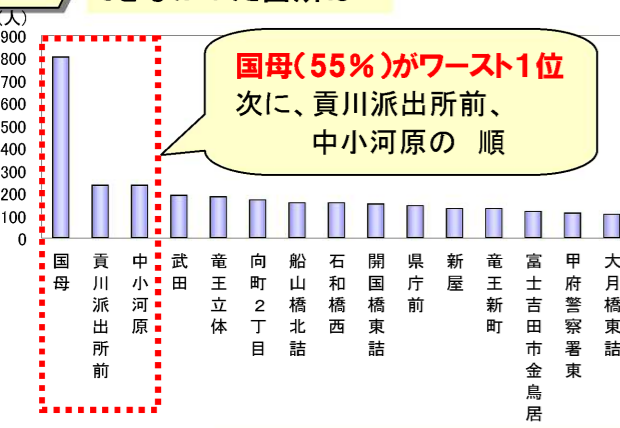
課題の解決が重要だと思うのは  
日常的に起こる渋滞の解消が第1位

問 下記の交通課題のうち、どのような課題の解決が重要だと思いますか？



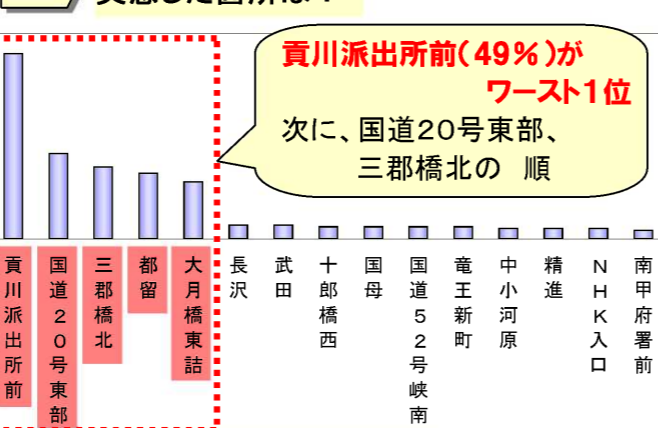
●解決が重要だと思う交通課題は、日常的な交通渋滞の解消が第1位、次に、道路構造の悪さ解消  
●地域別には、  
⇒ 峡南地域居住者は、通行規制区間解消が第2位  
⇒ 富士北麓居住者は、観光時の渋滞解消が第2位

問 渋滞にまきこまれ、スムーズな移動ができなかった箇所は？



国母(55%)がワースト1位  
次に、貢川派出所前、中小河原の順

問 運転中、急カーブ・見通しの悪さを実感した箇所は？



貢川派出所前(49%)がワースト1位  
次に、国道20号東部、三郡橋北の順

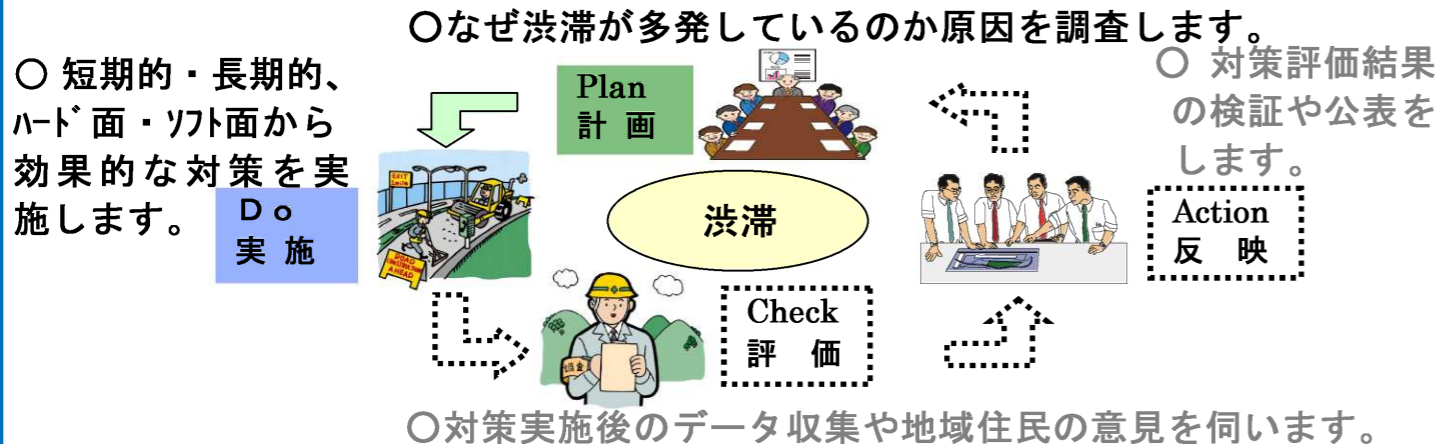
県民の皆様の実感・要望を踏まえて選定

対策優先箇所の選定

- データにより抽出した対策優先候補箇所に対する県民の皆様の実感を確認
- 県民からの要望が多い要望箇所に対してデータによる検証  
→対策優先箇所として4箇所の追加

対策優先箇所  
39箇所の選定

今後は対策優先箇所の具体的な対策を進めていきます



※渋滞の発生状況に関して引き続きデータによる確認を行い、対策優先箇所の追加・見直しを実施していきます。

連絡先: 国土交通省 甲府河川国道事務所 調査第二課 TEL:055-252-8886(直通)  
山梨県 土木部 道路整備課道路企画室 TEL:055-223-1691(直通)

# 渋滞見える化プラン

○県内の渋滞浪費の約50%が、甲府盆地内の道路(道路延長で約16%)で発生しています。



・渋滞による浪費時間 年間47時間/人 (全国ワースト3位)

人口一人当たり渋滞損失時間は、全国ワースト3位

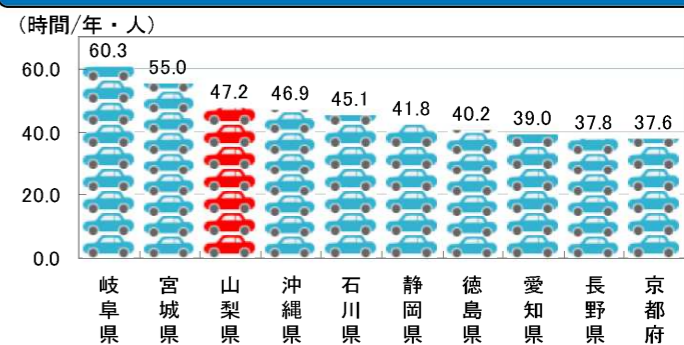


図 人口一人あたり渋滞損失時間 ワースト10位(H14)

出典: H16 道路行政の達成度報告書 (国土交通省)

道路の課題をデータできちんと把握します。  
解決を急ぐべきところから重点的に対策します。  
道路行政を、もっとわかりやすく「見える化」します。

道路見える化計画  
課題が見える・やり方が変わる

国土交通省甲府河川国道事務所/山梨県土木部

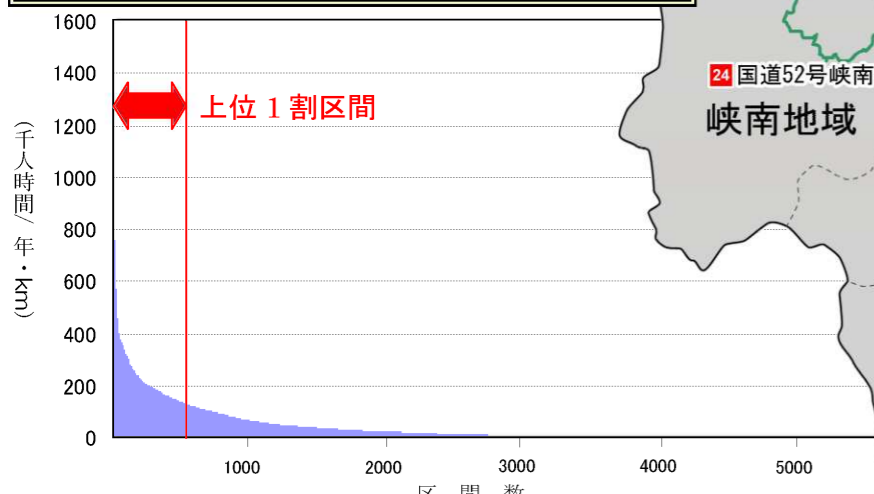
# 渋滞の激しい上位1割区間を重点的に対策 この区間に浪費時間の5割以上が集中

- 県民一人あたり年間**47時間**（約2日間）を渋滞により浪費（**全国ワースト3位**）
- 渋滞による浪費時間の**約5割以上**が「**対策優先箇所**」に集中

## 位置図



渋滞損失時間が高い箇所を順に並べて、渋滞箇所を抽出  
※**上位1割区間**に関連する一連区間を選定



出典：H16プローブデータ（H16渋滞損失時間年度合計）  
対策優先箇所は、データのある「一般国道、主要地方道、県道」から選定

【学識者や道路利用者の代表からなる委員会での助言を受け、様々なデータや県民の皆様のご意見を踏まえて対策を急ぐべき優先箇所を選定】

## 山梨県渋滞対策優先箇所

地域名	対策優先箇所	箇所名	路線名
甲府	1	石和橋西	国道20号
	2	向町2丁目	国道20号
	3	中小河原	国道20号
	4	国母	甲府市川三郷線
	5	竜王立体	国道20号
	6	竜王新町	国道52号
	7	貢川派出所前	甲府昇仙峡線 甲府南アルプス線
	8	十郎橋西(向町)	国道140号
	9	三郡橋北	国道140号
	10	笛吹市役所前	国道411号 石和温泉停車場線
	11	甲府警察署東	国道411号 甲府南アルプス線
	12	甲府中央局	甲府山梨線 甲府市川三郷線
	13	開国橋東詰	甲府南アルプス線
	14	県庁前	甲府市川三郷線 甲府市川三郷線
	15	武田	甲府市川三郷線 天竺平甲府線 緑ヶ丘運動公園線
	16	南甲府署前	甲府中央右左口線
	17	NHK入口	中下条甲府線
	18	上市之瀬	県民の森公園線
	19	右左口・梯	国道358号
	20	旧双葉町～旧竜王町	国道20号
	21	山梨厚生病院付近	国道140号
	22	善光寺前のクランク	国道411号
	23	小井川駅～浅原橋東詰	甲府市川三郷線 甲府南アルプス中央線
峡南	24	国道52号峡南	国道52号
	25	下八木沢	市川三郷身延線
	26	内舟	富士川身延線
峡北	27	船山橋北詰	国道20号 国道52号
	28	長沢	国道141号
富士北麓	29	新屋	国道138号
	30	富士吉田市金鳥居	国道139号
	31	藤野木・河口	国道137号
	32	山中湖西	国道138号
	33	登山道入口	国道139号
東部	34	内宮大神社前	国道139号
	35	国道20号東部	国道20号
	36	大月橋東詰	国道20号 国道139号
	37	都留	国道139号 都留インター線
	38	神地	都留道志線
	39	桐原	上野原あさる野線

\* 選定に用いたデータは、年間を通じた渋滞、観光時における渋滞、幅員狭小・線形不良による速度低下、通行規制による