

令和7年3月18日 19時

国土交通省関東・中部地方整備局
気象庁東京管区气象台
国土交通省関東・北陸信越運輸局
東日本高速道路株式会社関東支社
中日本高速道路株式会社東京支社・八王子支社
首都高速道路株式会社

降雪の影響による予防的通行止めの実施について 〈3月18日（火）19時時点〉

～18日（火）夜遅くから19日（水）にかけて関東甲信地方と静岡県の山地を中心に大雪～

関東甲信地方と静岡県では、上空の寒気や低気圧の影響で、18日（火）夜遅くから19日（水）夕方にかけて山地を中心に大雪となり、平地でも積雪となる所がある見込みです。

本日、22時より、E68 中央道富士吉田線、E68 東富士五湖道路、また、平行する国道138号、139号等において予防的通行止めを実施します。

最新の気象状況や交通状況をご確認いただき、行動予定の変更（後ろ倒しなど）にご協力をお願いします。

主な予防的通行止め区間の開始見込みは、以下のとおりです。

○18日(火) 22時から

E68 中央道富士吉田線、E68 東富士五湖道路、
国道138号、139号（山梨県富士吉田市下吉田～大月市大月）

○18日(火) 23時から

国道139号（静岡県富士宮市外神～山梨県鳴沢村鳴沢）

○19日(水) 0時から

国道1号

○19日(水) 4時から

E4 東北道、国道4号

○降雪状況により判断

国道20号

詳細は、別添をご覧ください。

なお、以下の路線は現時点で予防的通行止めは予定していませんが、今後の降雪の強まりや事故等によっては通行止めとなる場合もございます。

E1 東名、E1A 新東名、E6 常磐道、E17 関越道、E18 上信越道、E20 中央道、
E52 中部横断道、C4 圏央道

<発表記者クラブ> 竹芝記者クラブ、神奈川建設記者会、埼玉県政記者クラブ、都庁記者クラブ、神奈川県政記者クラブ、千葉県政記者会、茨城県政記者クラブ、栃木県政記者クラブ、山梨県政記者ク

ラブ、刀水クラブ・テレビ記者会、長野県庁会見場、長野市政記者クラブ、長野市政記者会、横浜海事記者クラブ、中部地方整備局記者クラブ、中部専門記者会、静岡県政記者クラブ、静岡市政記者クラブ、富士宮記者クラブ、沼津記者会、三島記者クラブ、下田記者クラブ、御殿場市記者クラブ、近畿建設記者クラブ、大手前記者クラブ

<問い合わせ先>

○道路に関すること

国土交通省 関東地方整備局 道路部 道路管理課 道路管理課長 松澤（まつざわ）（内線 4411）

TEL：048-600-1345 メールアドレス：ktr-soudan@mlit.go.jp

国土交通省 中部地方整備局 道路部 道路管理課 道路管理課長 舟橋（ふなはし）（内線 4411）

TEL：052-953-8176

東日本高速道路株式会社 お客様センター TEL：0570-024-024 または TEL：03-5308-2424

中日本高速道路株式会社 お客様センター TEL：0120-922-229 または TEL：052-223-0333

首都高速道路株式会社 お客様センター TEL：03-6667-5855

○公共交通・事業用自動車に関すること

国土交通省 関東運輸局 総務部（長野県以外） TEL：045-211-7269

安全防災・危機管理課長 藤田（ふじた）

国土交通省 北陸信越運輸局 総務部（長野県） TEL：080-5097-8453

安全防災・危機管理調整官 川口（かわぐち）

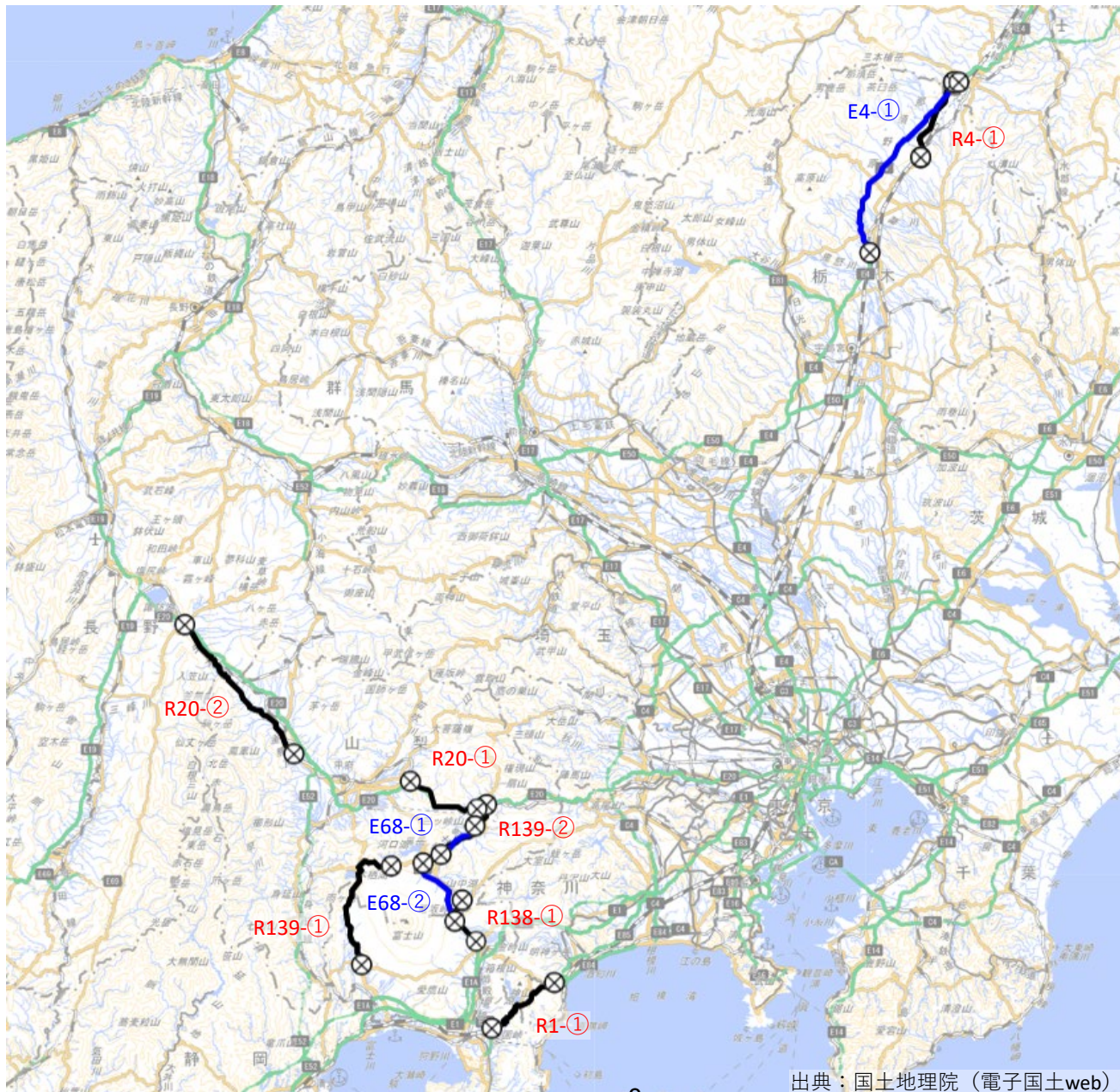
○気象情報に関すること

気象庁 東京管区气象台 気象防災部 TEL：042-497-7221

観測予報課長 水守（みずもり）（内線 841）

関東甲信地区 予防的通行止め予定区間 (3月18日19時時点)

■ 高速道路・国道



凡例	
⊗	高速道路
⊗	国道

出典：国土地理院（電子国土web）

関東甲信地区 予防的通行止め予定区間 一覧表(3月18日19時時点)

■高速道路

番号	路線	対象区間・IC	延長 (km)	管理者	通行止め開始 見込み時間	
E4 - ①	東北道	矢板IC～白河IC	49.5	NEXCO 東日本	3月19日	4時
E68 - ①	中央道富士吉田線	都留IC～河口湖IC	15.2	NEXCO 中日本	3月18日	22時
E68 - ②	東富士五湖道路	富士吉田IC～須走IC	18.0	NEXCO 中日本	3月18日	22時

■国道

番号	路線	都県	対象区間	延長 (km)	管理者	通行止め開始 見込み時間	
R1 - ①	国道1号	神奈川県 静岡県	神奈川県足柄下郡箱根町湯本～静岡県三島市塚原新田	28.6	国交省	3月19日	0時
R4 - ①	国道4号	栃木県 福島県	栃木県那須塩原市鍋掛～福島県西白河郡西郷村小田倉	20.7	国交省	3月19日	4時
R20 - ①	国道20号	山梨県	山梨県大月市真木～山梨県甲州市勝沼町 ※13時時点から区間を変更	20.7	国交省	降雪状況により判断	
R20 - ②	国道20号	山梨県 長野県	山梨県韮崎市一ツ谷～長野県茅野市宮川	42.5	国交省	降雪状況により判断	
R138 - ①	国道138号	山梨県 静岡県	山梨県山中湖村平野～静岡県御殿場市中畑	14.4	国交省	3月18日	22時
R139 - ①	国道139号	静岡県 山梨県	静岡県富士宮市外神～山梨県鳴沢村鳴沢	37.1	国交省	3月18日	23時
R139 - ②	国道139号	山梨県	山梨県富士吉田市下吉田～山梨県大月市大月	18.4	国交省	3月18日	22時

過去の大雪対応状況

車両滞留の状況



(令和6年2月25日 国道1号 神奈川県箱根町)



(令和6年2月5日 国道139号 山梨県鳴沢村)

除雪実施状況



(令和7年3月5日 国道1号 神奈川県箱根町)



(令和6年2月29日 国道138号 山梨県山中湖村)


大雪から身を守るために、行動変容や事前準備を行いましょう。

①大雪時は外出自粛



©くまみね工房

②冬用タイヤ装着・チェーンの携行



©くまみね工房

③広域迂回・通行ルート見直し



©くまみね工房

交通規制の可能性があるルートを避けて
通行可能なルートへ迂回しましょう。

④配送遅延にご理解を

交通規制や積雪による渋滞により
宅配物の配送に遅延が生じる場合があります。



⑤悪質な立ち往生は監査を実施



事業用自動車の
ノーマルタイヤ装着による
立ち往生など



©くまみね工房

⑥最新の気象・交通情報を確認



©くまみね工房

利用する予定の道路は
普段通り通れるのか？
降雪・積雪の度合いなどを
お出かけ前にチェック！

冬用タイヤで走行しないと 大規模な立ち往生や 渋滞が発生します!!!

運送事業者・大型車の運転手の皆様へ


登坂不能発生

※冬用タイヤとはスタッドレスタイヤのことです。



⊗ 大規模な立ち往生の発生

たすけてー！ 取り残された…



チェーンの装着は
安全なところで
お願いします。



国土交通省

北陸地方整備局 富山河川国道事務所
北陸信越運輸局 富山運輸支局

冬は冬用タイヤで走行・チェーン携行



冬用タイヤの選び方

- ・オールシーズンタイヤは、ちらつく程度の降雪で路面と一部接触可能な積雪状態を想定したタイヤです。
- ・積雪路・凍結路においては、**スタッドレス表記（国内表記）** 又は**スノーフレックマーク（国際表記）** が表示されている**冬用タイヤ**を**全車輪に装着**してください。



スタッドレス表記の例



スノーフレックマーク

スノーフレックマークはタイヤの側面に表示されています



冬用タイヤの使用限度

溝深さが50%以上残っていることを「**プラットホーム**」で確認しましょう。
(一部海外メーカー品は除く)



プラットホームは新品時は溝の内側1/2の高さにある段差です。

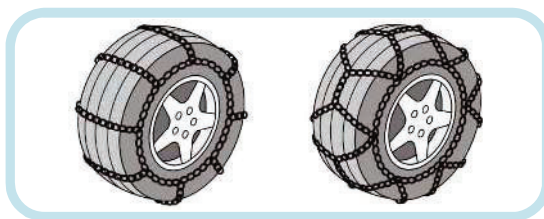


タイヤが摩耗し、残り溝深さが「プラットホーム」に達している状態。冬用タイヤとして使用できません。

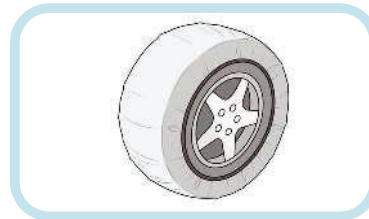
チェーンの携行・装着

- ・冬期間、北陸地方を走行する場合には、チェーンを携行してください。
- ・降雪時には、立ち往生する前に早めのチェーン装着を心がけましょう。立ち往生した後の装着は極めて困難です。
- ・チェーンはすべての駆動輪に装着してください。

※ケーブルチェーンでも登坂不能になっています。大型車用の金属チェーンや布製チェーンを装着してください。



大型車専用金属チェーン



布製チェーン

チェーンの効果

- ・チェーンを駆動輪に装着すると、冬用タイヤより積雪・凍結路での発進・登坂性能が向上します。
- ※チェーンのサイズや締め方が不適切な場合、タイヤとの間で滑りが生じ効果が得られません。

性能限界

- ・冬用タイヤ及びチェーンのいずれも性能限界があり、**万能ではありません**。例えば、車両のバンパーに接触するような、新雪の深い積雪路では走行困難です。
- ・運行前に道路・気象情報を確認し、運行の可否や経路を検討してください。

けん引用フック

- ・運転する車両の**けん引用フックの場所**を、事前に確認してください。



<https://www.mlit.go.jp/common/001066394.pdf>




地域を選んで最新の雪みち情報をキャッチ
おしえて! 雪ナビ

雪ナビ で 検索



- 全国の地方整備局が道路情報を提供しているサイトを紹介 (X等)。
- 各地域のライブカメラ画像や、規制情報等、雪みちの運転で役立つ情報を紹介



<https://www.hrr.mlit.go.jp/hokugi/yukinavi/>

関東甲信地方の
冬道ポータルサイト

関東甲信 雪道 で 検索



- 積雪などによる交通規制の最新情報を配信
- 冬の道のお役立ち情報、気象情報、道路ライブカメラ画像、路面状況情報などを総合的に掲載



<https://www.ktr.mlit.go.jp/road/sinsei/index00000003.html>



関東地方整備局

<https://www.ktr.mlit.go.jp>

道路部公式X

https://x.com/mlit_kanto_road



道路部公式Instagram

https://www.instagram.com/mlit_kanto_road/



中部地方整備局

<https://www.cbr.mlit.go.jp/>



東日本高速道路株式会社

<https://www.e-nexco.co.jp/>



中日本高速道路株式会社

<https://www.c-nexco.co.jp/>



首都高速道路株式会社

<https://www.shutoko.jp>



今後の雪 (気象庁HP)

<https://www.jma.go.jp/bosai/snow/>



日本道路交通情報センター

<https://www.jartic.or.jp/>

