

— 記者発表資料 —



バスタ新宿

年末年始期間の利用状況について(速報)

バスタ新宿の年末年始期間 12月28日(金)～1月6日(日)10日間の
高速バスの利用者数と便数をお知らせします。

	今年の年末年始期間 (H30.12.28～H31.1.6)	昨年の年末年始期間 (H29.12.29～H30.1.7)
最大利用者数	約4.0万人/日 (40,303人/日) 〈H30.12.30〉 〔これまでの最大利用者数 41,350人/日(H29.12.29)〕	約4.1万人/日 (41,350人/日) 〈H29.12.29〉
日平均利用者数 (期間中合計利用者数)	約3.5万人/日 (約34.9万人)	約3.6万人/日 (約35.8万人)
最大バス便数	1,670便/日 〈H30.12.30〉 〔これまでの最大バス便数 1,720便/日(H29.5.6)〕	1,658便/日 〈H29.12.30〉

発表記者クラブ

竹芝記者クラブ 神奈川建設記者会 都庁記者クラブ

問い合わせ先

国土交通省 関東地方整備局 東京国道事務所 電話 03-3512-9090(代)

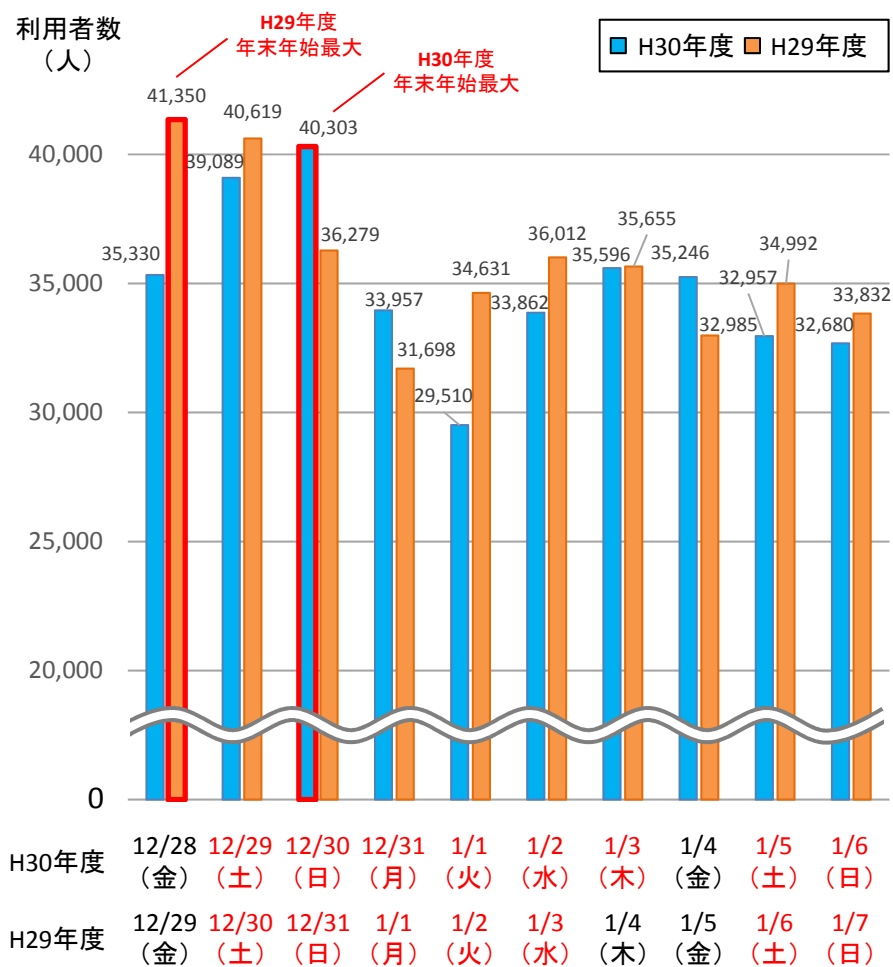
副所長 よしだ ゆきお 吉田幸男 計画課長 やました あつま 山下敦馬

バスタ新宿 年末年始期間の利用状況(速報)

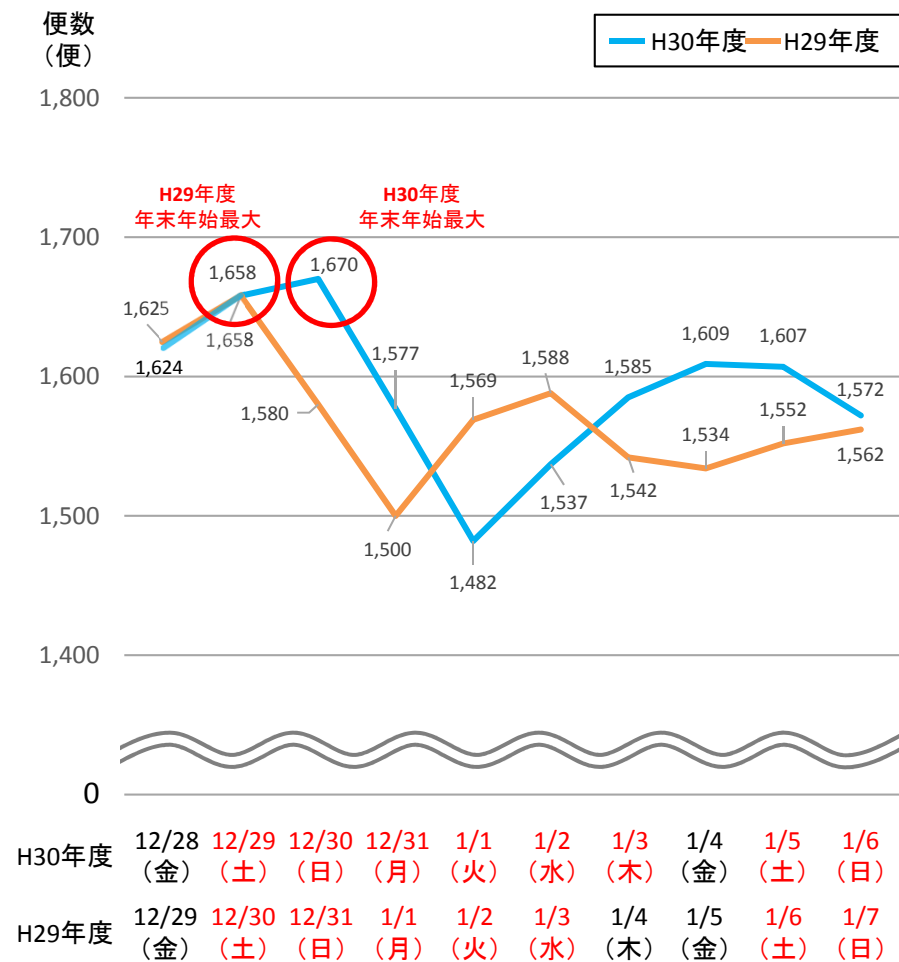
平成30年12月28日[金]～平成31年1月6日[日]: 10日間

※比較対象は昨年の平成29年12月29日[金]～平成30年1月7日[日]: 10日間

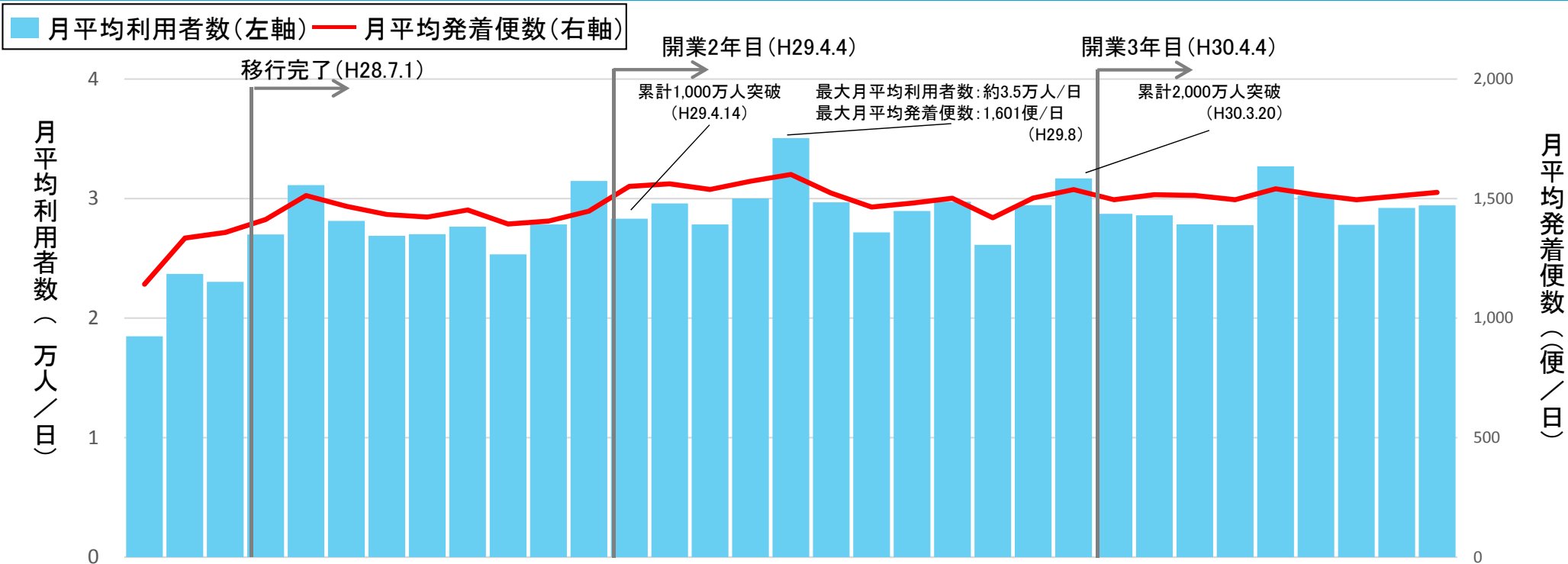
利用者数



便数



バスタ新宿 利用状況



	H28												H29												H30																							
	4月	5月	6月	7月	8月	9月	10月	11月	12月	1月	2月	3月	4月	5月	6月	7月	8月	9月	10月	11月	12月	1月	2月	3月	4月	5月	6月	7月	8月	9月	10月	11月	12月															
月平均発着便数 (便/日)	1,142	1,335	1,358	1,413	1,513	1,468	1,433	1,423	1,453	1,394	1,406	1,452	1,551	1,562	1,538	1,572	1,601	1,523	1,464	1,481	1,502	1,420	1,503	1,538	1,496	1,516	1,513	1,496	1,541	1,515	1,495	1,511	1,526															
月平均利用者数 (万人/日)	1.8	2.4	2.3	2.7	3.1	2.8	2.7	2.7	2.8	2.5	2.8	3.1	2.8	3.0	2.8	3.0	3.5	3.0	2.7	2.9	3.0	2.6	2.9	3.2	2.9	2.9	2.8	2.8	3.3	3.0	2.8	2.9	2.9															
累計・最大 (H28.4.4~H30.12.31)	累計利用者数: 約2,840万人												最大利用者数: 約4.1万人/日 (H29.12.29)												累計発着便数: 約147.8万便												最大発着便数: 1,720便/日 (H29.5.6)											
開業年別	1年目 (H28.4.4~H29.4.3) 利用者数: 約970.5万人 (9,705,180人) バス便数: 約51.2万便 (511,612便)												1.11倍 → 2年目 (H29.4.4~H30.4.3) 利用者数: 約1,076.9万人 (10,768,680人) バス便数: 約55.5万便 (555,240便)												1.09倍 → 3年目 (H30.4.4~H30.12.31) 利用者数: 約793.0万人 (7,929,833人) バス便数: 約41.1万便 (411,333便)																							
移行完了後~現在 (H28.7.1~H30.12.31) の平均乗降客数と発着便数	平均利用者数: 約2.9万人/日 (28,971人)												平均発着便数: 約1,494便/日																																			

※平成28年7月1日に全ての到着便がバスタ新宿に移行完了