


# 下館河川事務所管内ゴミマップ

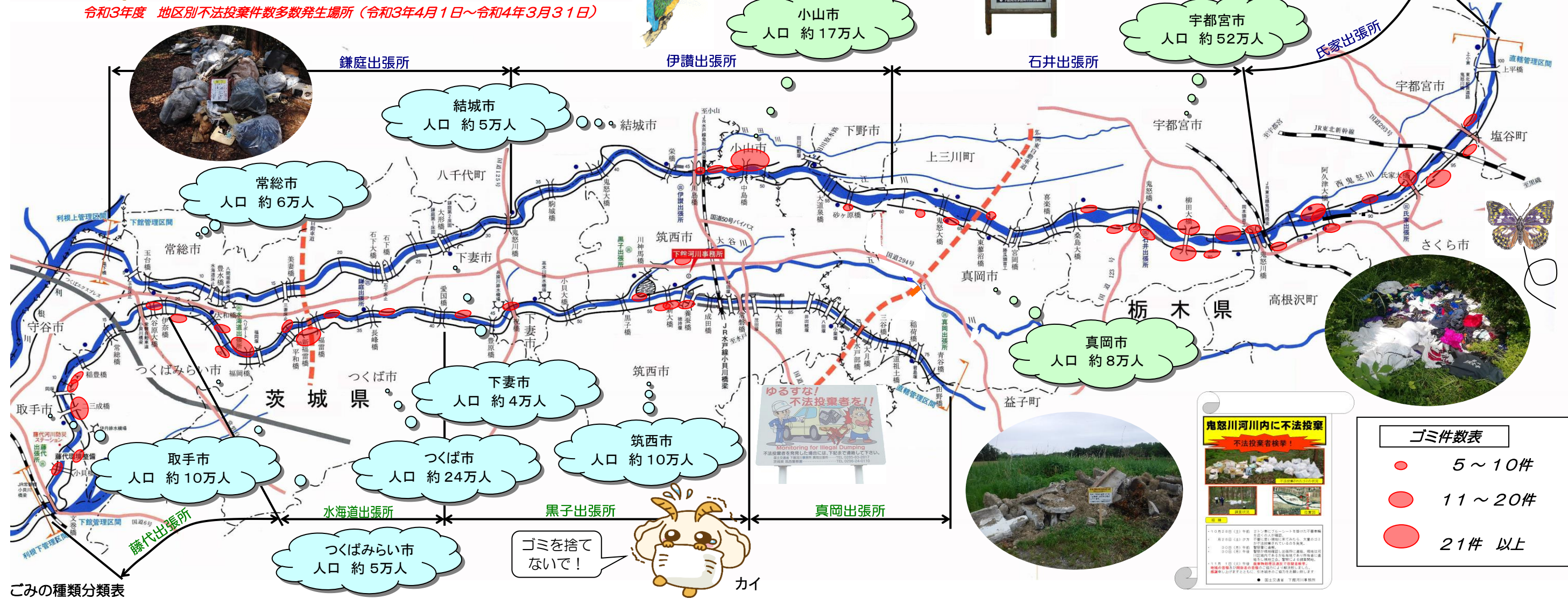


河川巡視で確認した、ごみ不法投棄

令和3年度 699件

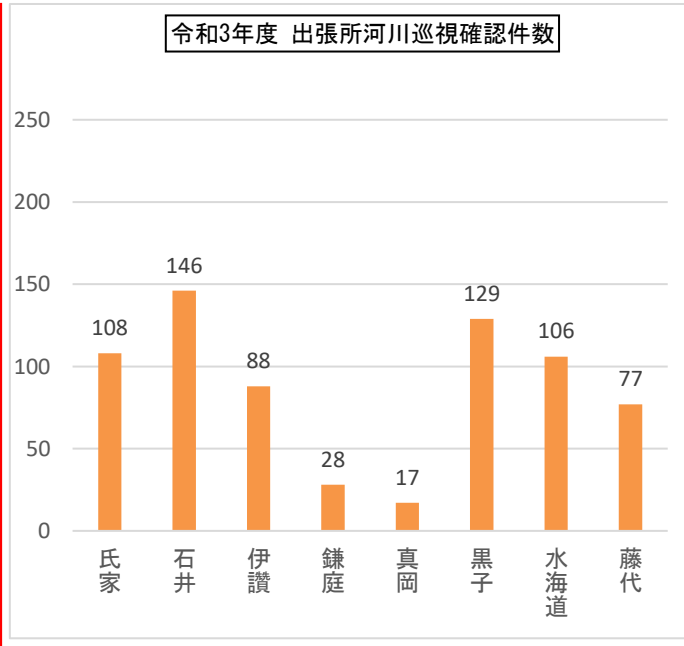
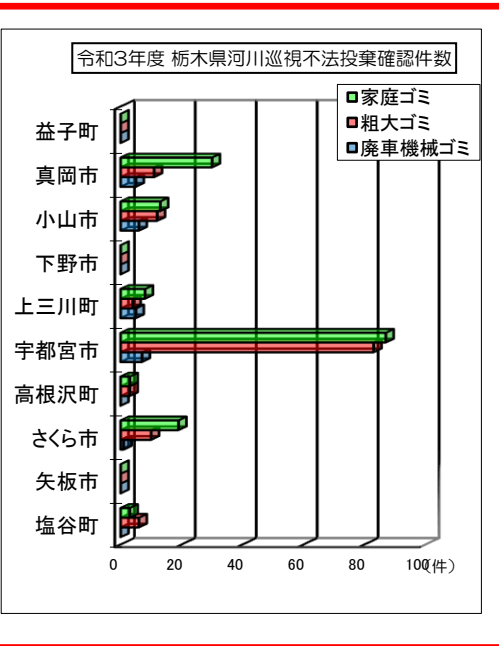
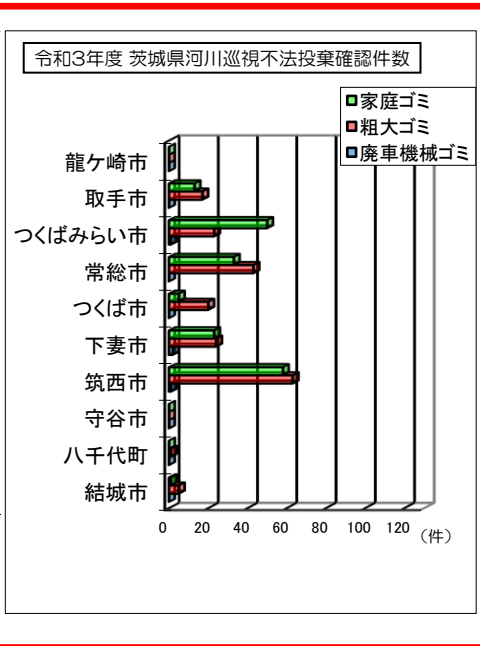
NO! ないきれいな きめざして!

令和3年度 地区別不法投棄件数多数発生場所 (令和3年4月1日~令和4年3月31日)



**令和3年度 茨城県河川巡視不法投棄確認件数**

市町村	家庭ゴミ	粗大ゴミ	廃車機械ゴミ
龍ヶ崎市	10	5	2
取手市	15	10	5
つくばみらい市	20	15	10
常総市	25	20	15
つくば市	30	25	20
下妻市	35	30	25
筑西市	40	35	30
守谷市	45	40	35
八千代町	50	45	40
結城市	55	50	45



国土交通省

※人口は令和3年4月現在で集計しています。