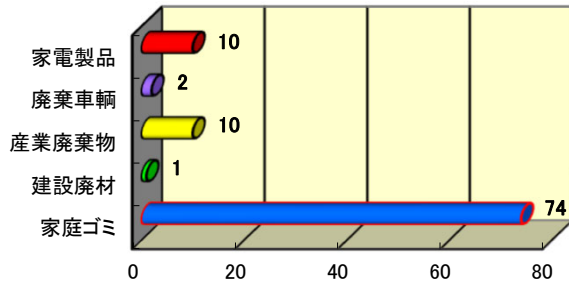


取手出張所管内ごみマップ

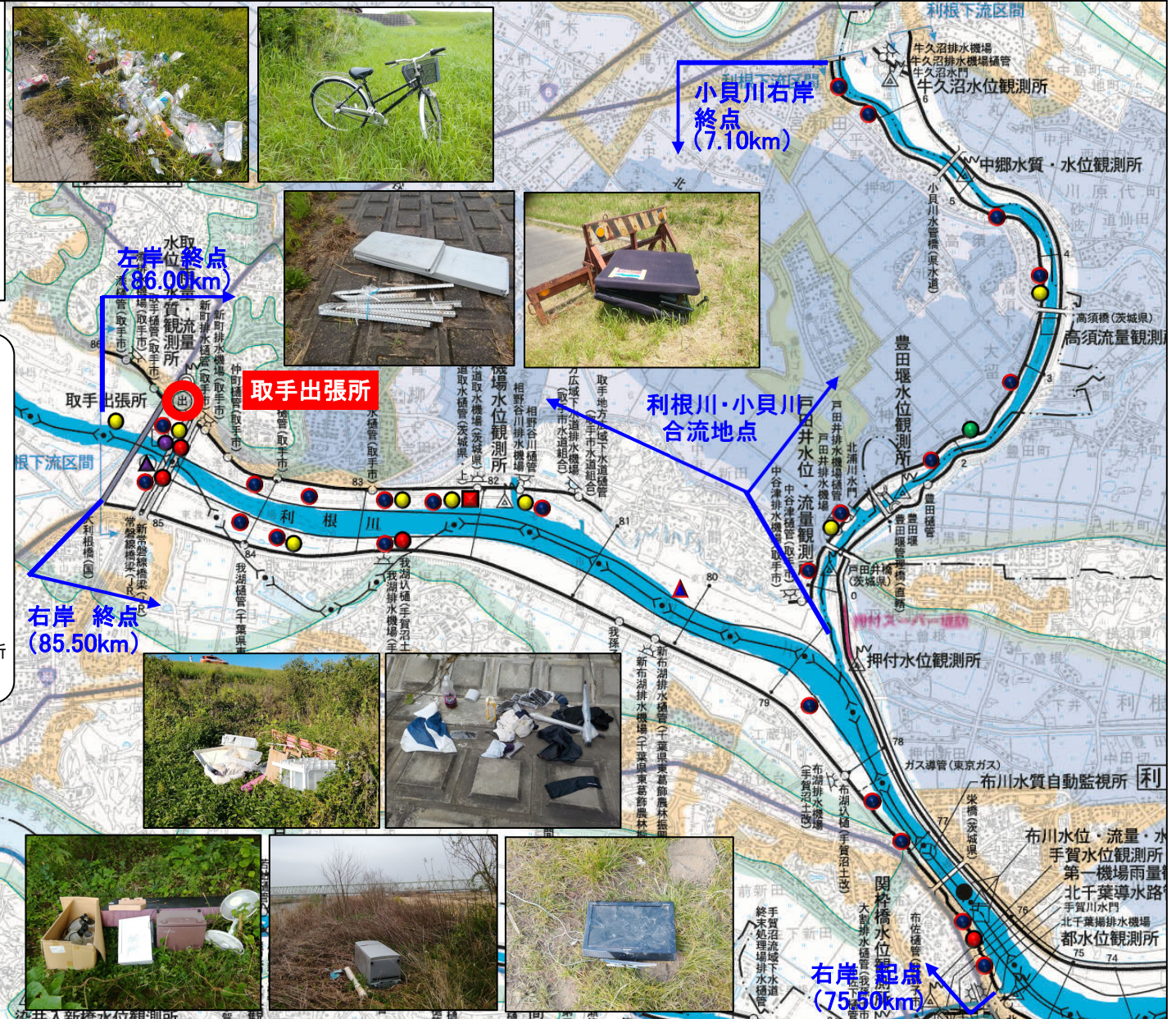
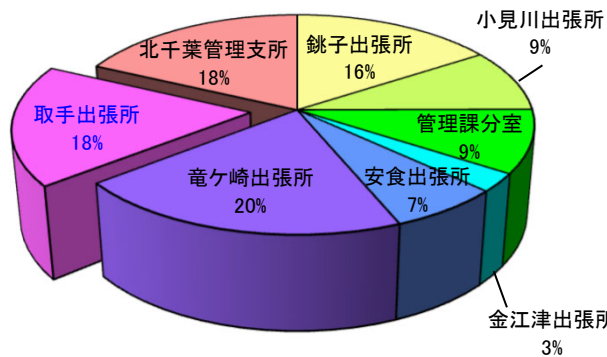
河川巡視員が確認したごみ投案件数

令和4年度(4月~3月) 97件

種類別ゴミの投案件数



各出張所のごみの割合



| 種類(細別) | 単位 | ごみの投棄量 ※1箇所当たり | | |
|--------|----------------|----------------|------|------|
| | | 1台 | 2~4台 | 5台以上 |
| 家電製品 | 台 | ● | ▲ | ■ |
| 廃棄車輛 | 台 | ● | ▲ | ■ |
| 産業廃棄物 | m ³ | ● | ▲ | ■ |
| 建設廃材 | m ³ | ● | ▲ | ■ |
| 家庭ゴミ | m ³ | ● | ▲ | ■ |