

公共交通(電車,バス)をご利用の場合

小田急 本厚木駅から

(ダムサイト付近)

- ① 神奈川中央交通バス「半原」行き終点下車(約60分)→徒歩25分
(厚01、厚02、厚59、厚101系統)
- ② 神奈川中央交通バス「センター経由半原」行き「愛川大橋」下車(約60分)→徒歩15分
(厚01、厚101系統)

(宮ヶ瀬湖畔園地経由)

- ③ 神奈川中央交通バス「宮ヶ瀬」行き終点下車(約60分)→遊覧船利用25分又は徒歩1時間10分
(厚20、厚21系統)

JR横浜線、JR相模線、京王線 橋本駅から

(鳥居原園地経由)

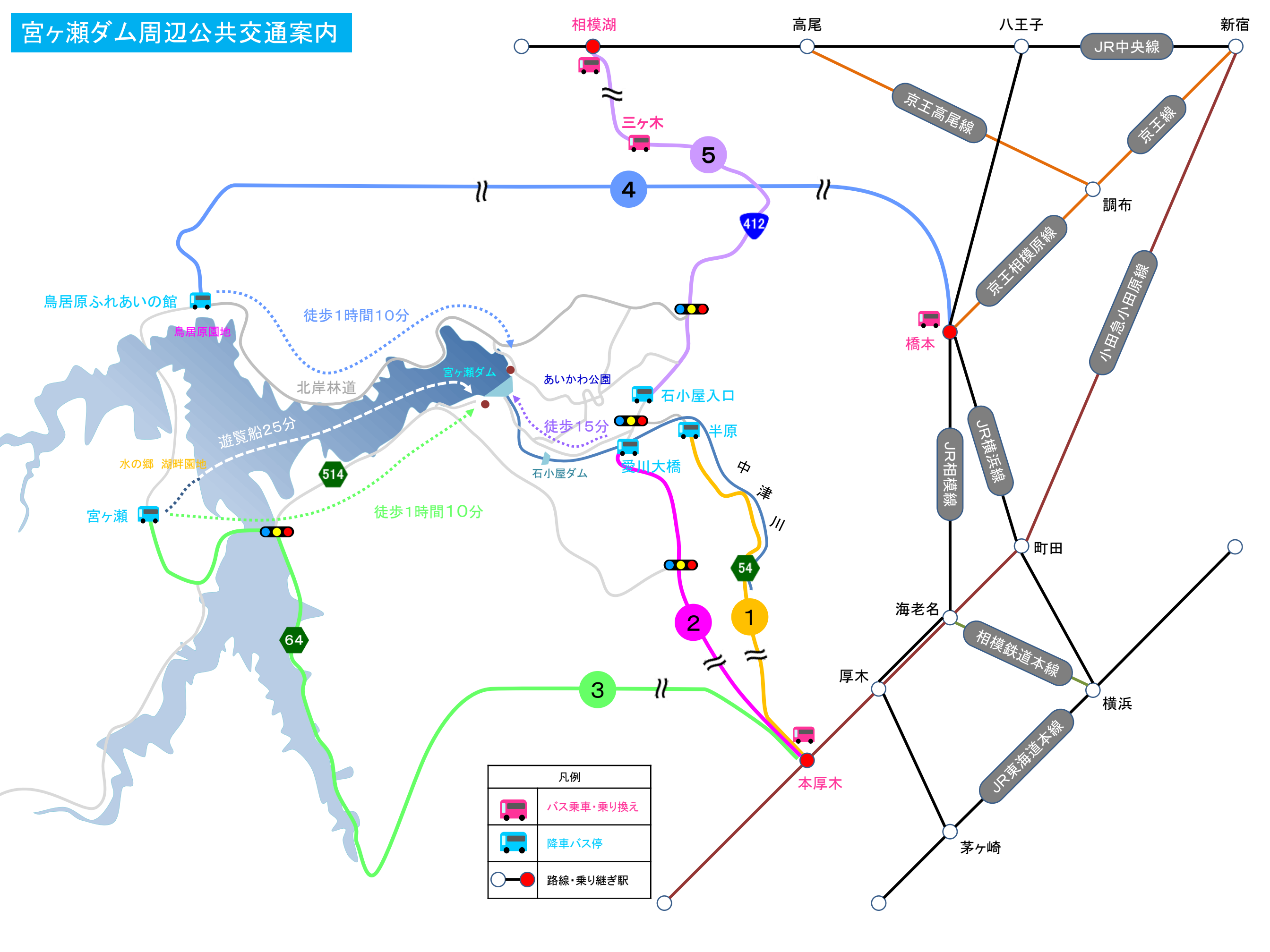
- ④ 神奈川中央交通バス「鳥居原ふれあいの館」行き終点下車(約50分)→徒歩1時間10分(北岸林道経由)
(三53系統)




JR中央線 相模湖駅から

(ダムサイト付近)

- ⑤ 神奈川中央交通バス「三ヶ木」行き終点乗り換え「半原」行き「石小屋入口」下車(約50分)→徒歩20分
(三51系統)

宮ヶ瀬ダム周辺公共交通案内



凡例	
	バス乗車・乗り換え
	降車バス停
	路線・乗り継ぎ駅

鳥居原ふれあいの館



鳥居原園地

徒歩1時間10分

北岸林道

遊覧船25分

水の郷 湖畔園地

514

宮ヶ瀬



徒歩1時間10分

64

相模湖



三ヶ木



5

4

412

あいかわ公園

石小屋入口



半原

石小屋ダム

愛川大橋



中津川

54

2

1

3

本厚木



厚木

海老名



橋本

JR相模線

JR横浜線

相模鉄道本線

JR東海道本線

茅ヶ崎

横浜

町田

小田急小田原線

京王相模原線

調布

京王高尾線

JR中央線

京王線

新宿

八王子

高尾