

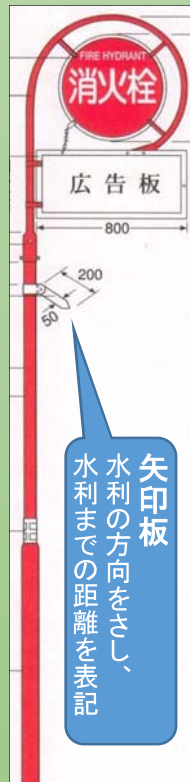
# 道路啓開時に注意する標識等

## 1 避けて頂きたい箇所

がれきの仮置き、重機や資材置場は下記の箇所を避けるようご配慮ください。

- **消防水利**(消火栓・防火水槽・河川など)
- **消防団関係施設**(分団本部・格納庫)・**防災倉庫前**
- 建物脇の**消防用設備**(送水口・採水口)前
- 災害時臨時離着陸場や大規模救出救助活動拠点候補地に指定されている「**都立公園**」「**清掃工場**」

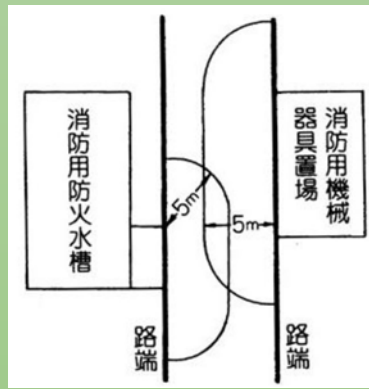
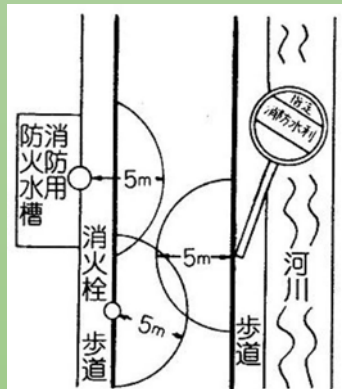
※消防車が消防水利に接近する  
ための**道も**空けて下さい。



水利の標識



消火栓



送水口 (立管)



送水口 採水口

消防用設備



分団本部



格納庫

消防団施設

道路交通法第45条第1項第4号で駐車が禁止されている道路の部分

- ① 消防用機械器具の置場若しくは消防用防火水槽の側端又はこれらの道路に接する出入口から5メートル以内の部分
- ② 消火栓、指定消防水利の標識が設けられている位置又は消防用防火水槽の吸水口若しくは吸管投入孔から5メートル以内の部分

## 2 河川敷にがれきを積む場合

がれきを連続的に繋げずに、100mごとに5mほどスペースを空け、消防車が**川から吸水**できる部分を作して下さい。