
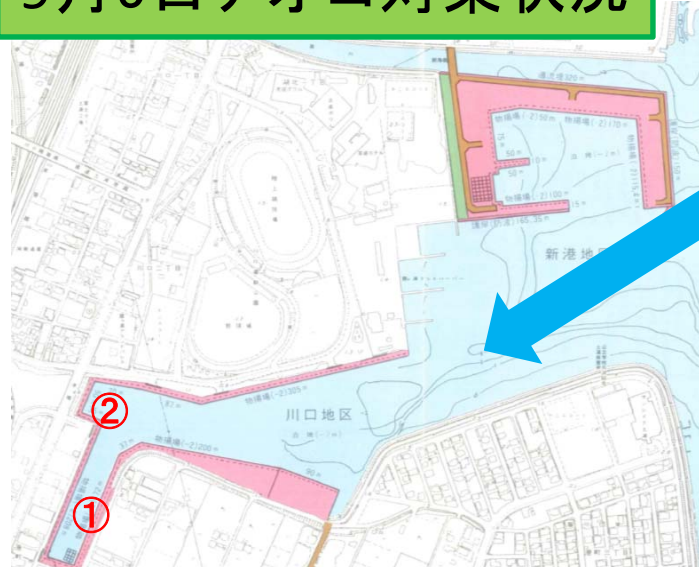



水馬アオコ回収状況①



9月5日アオコ対策状況



水馬アオコ脱水状況①



水馬アオコ搬出状況①



みずすましアオコ脱水状況②



みずすましアオコ回収状況②



水馬脱水アオコ1本



みずすまし脱水アオコ2本

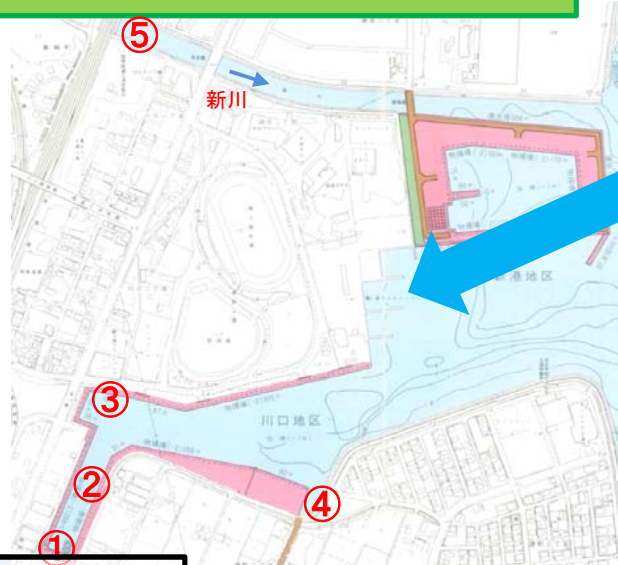


1. 対策箇所: 土浦港
2. 発生状況: 土浦港内レベル4のアオコ発生。
3. 対策内容: 「水馬」「みずすまし」にてアオコ回収・脱水作業。
4. 対策効果: 「水馬」脱水アオコ: ドラム缶1本。「みずすまし」脱水アオコ: ドラム缶2本。
水馬、みずすましの周辺ではレベル4程度のアオコが確認できた。水馬付近には水草も多く、回収機に寄ってくる水草等の浮遊物を撤去しながらの作業となった。本日はアオコの厚みも薄かった。

作業船によるアオコ攪拌作業①



9月5日アオコ対策状況



アオコ攪拌前④

アオコ攪拌前②



アオコ攪拌後②



作業船によるアオコ攪拌作業②




作業船によるアオコ攪拌作業③



作業船によるアオコ攪拌作業④



アオコ攪拌後④



作業船によるアオコ攪拌作業⑤



1. 対策箇所: 土浦港、新川上流
2. 発生状況: 土浦港内ではレベル4のアオコ発生。新川上流レベル4
3. 対策内容: 作業船3隻にて、攪拌作業。
4. 対策効果: 土浦港内では造船所前、観光ホテル前、Bioパーク横などでレベル4程度のアオコと水草が溜まっていた。新川ではレベル4のアオコがオイルフェンス沿いに狭い範囲で確認できた。攪拌を行うことにより悪臭や腐敗を防ぐことはできるが、水草の撤去を進めないと見た目の変化は得られない。作業終了時にはアオコは全体的にレベル3~4に落ち着いた。