

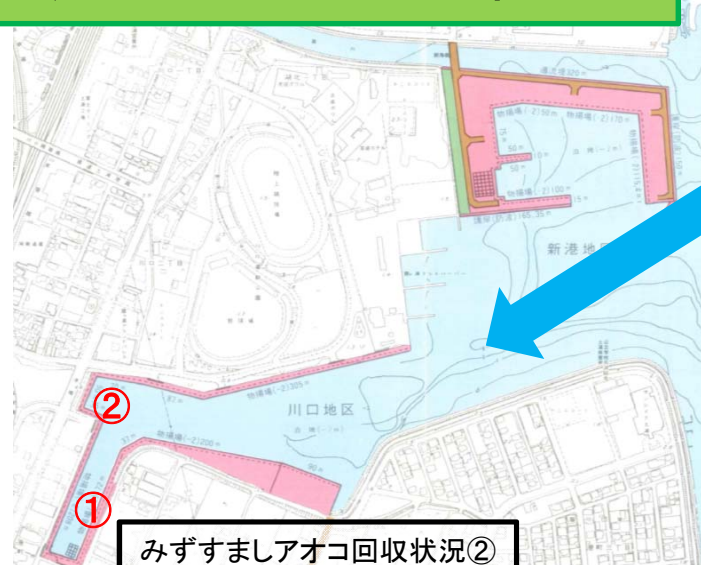
水馬アオコ回収状況①



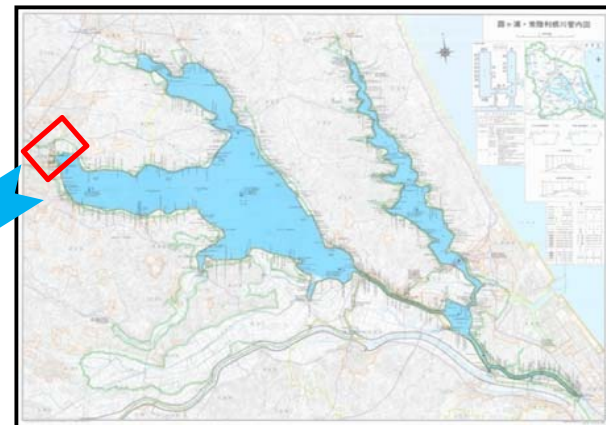
水馬アオコ脱水状況①



8月29日アオコ対策状況



みずすましアオコ回収状況②



みずすましアオコ脱水状況②



みずすましアオコ搬出状況②



水馬脱水アオコ4本

みずすまし脱水アオコ1本



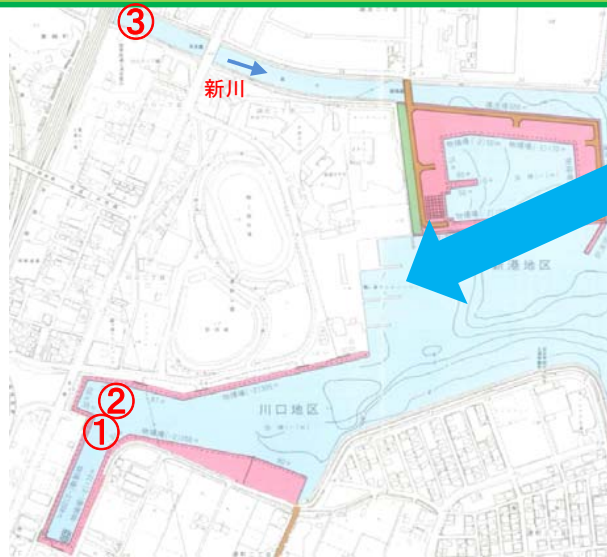
1. 対策箇所: 土浦港
2. 発生状況: 土浦港内レベル4~5のアオコ発生。
3. 対策内容: 「水馬」「みずすまし」にてアオコ回収・脱水作業。
4. 対策効果: 「水馬」脱水アオコ: ドラム缶4本。「みずすまし」脱水アオコ: ドラム缶1本。
水馬周辺(コンビニ前)はアオコレベル4、みずすまし周辺ではレベル5のアオコが溜まっていた。みずすましの出来高も増えると思っていたが、午後になると南西から風が吹き始めみずすまし周辺のアオコは薄くなりドラム缶1本の出来高となった。

作業船によるアオコ攪拌作業①



アオコ攪拌前①

8月29日アオコ対策状況



アオコ攪拌前③



アオコ攪拌後①

作業船によるアオコ攪拌作業②

作業船によるアオコ攪拌作業③



アオコ攪拌後③



1. 対策箇所: 土浦港、新川上流
2. 発生状況: 土浦港内ではレベル4~5のアオコ発生。新川上流レベル4~5
3. 対策内容: 作業船3隻にて、攪拌作業。
4. 対策効果: 午前中はコンビニ前からジェットホイル横までレベル3~5のアオコが広がっていた。特に、観光ホテル前にはレベル5のアオコが悪臭を放っていたので重点的に攪拌を行った。新川では午前中にアオコはレベル3に留まっていたが、午後になるとレベル4~5のアオコが狭い範囲で発生していたためレベル3程度に下がるまで攪拌し作業終了。