

中部横断自動車道 醍醐山トンネル 夏休み親子見学会 開催！！

ご参加いただいた皆さま、ありがとうございました

平成23年8月21日(日)
10:00~12:00

小学生とその保護者計26組
65名の方々にご参加いただきました。

トンネル内部で説明を受けた後、先端部までの約750mを徒歩で往復。その後班ごとに2種類の体験学習を行い、最後には発破を体感しました。



トンネル内で
工事の説明



班別行動
(濁水処理の
模擬体験)

トンネルの先端部
を見学

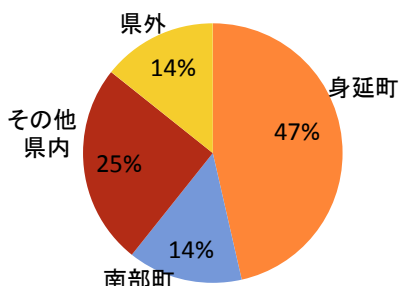


班別行動
(防水シート
に落書き)

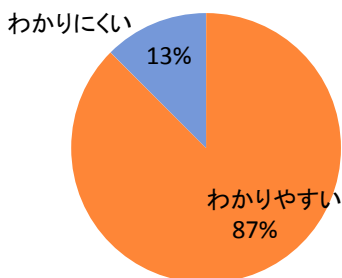


参加者のアンケート結果(56名分)を一部紹介します

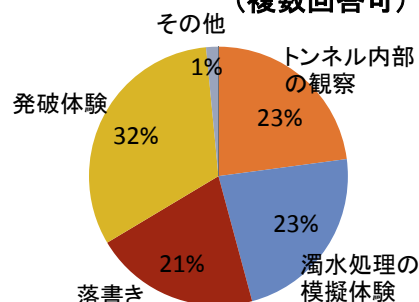
Q.どこから来ましたか？



Q.説明は分かりやすかったですか？



Q.楽しかった内容は何ですか？(複数回答可)



感想

トンネルから出た水を現場できれいにしていますごくと思った。
(小学4年生)

トンネル内が大きくてきれいでした。
(小学2年生)

HPの記者発表で知り、埼玉からはるばるやってきた甲斐がありました。
(保護者)

子どもと一緒に、このトンネルが完成したら車で走ってみたいです。(保護者)

爆発音が大きかったので、びっくりしてしまいました。
(小学4年生)

発破体験がすごくドキドキしたし、楽しかった。
(小学6年生)

落書きをもう一度してみたい。
(小学5年生)

★班別行動～濁水処理編～★



①薬剤を注入

②かき混ぜる



③汚れが沈殿して
水が透明になる

★班別行動～落書き編～★

