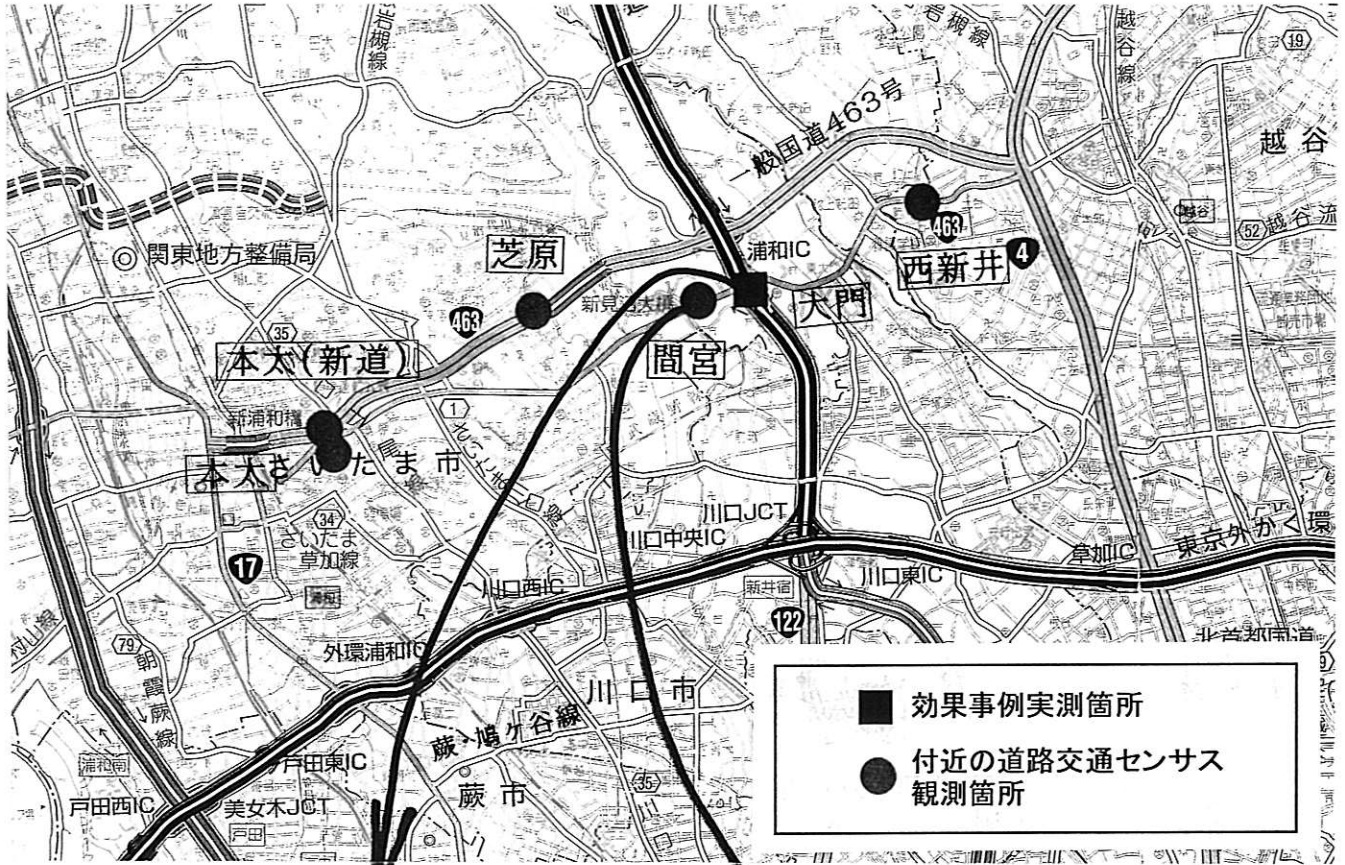


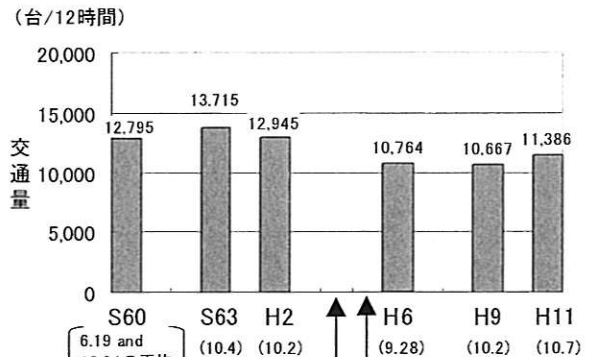
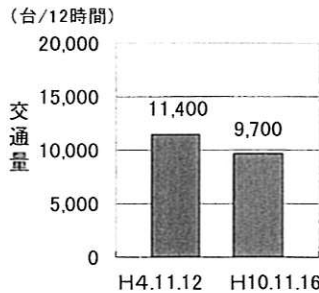
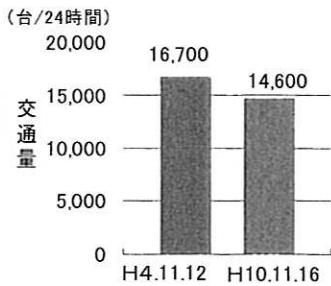
2. 一般国道463号（さいたま市大門）の実測交通量と道路交通センサス観測値との比較



実測値（大門）
24 時間交通量

実測値（大門）
12 時間交通量
(7:00~19:00)

直近箇所（間宮）での
道路交通センサス観測値
12 時間交通量（7:00~19:00）



H4.11.27 三郷 IC ~ 和光 IC 開通
H6.3.30 和光 IC ~ 大泉JCT 開通

H4.11.27 三郷 IC ~ 和光 IC 開通
H6.3.30 和光 IC ~ 大泉JCT 開通

H4.11.27 三郷 IC ~ 和光 IC 開通
H6.3.30 和光 IC ~ 大泉JCT 開通