現地観測結果　浮遊粒子状物質（SPM）の日平均値の推移（測定期間：冬季　平成 16 年 1 月 16 日～22 日、春季　平成 16 年4月 16日～22 日）

凡例
◆ 冬季
■ 春季

世田谷区喜多見小学校

	1日目	2日目	3日目	4日目	5日目	6日目	7日目
冬季	0.011	0.024	0.027	0.041	0.024	0.030	0.024
春季	0.032	0.048	0.035	0.048	0.036	0.025	0.059

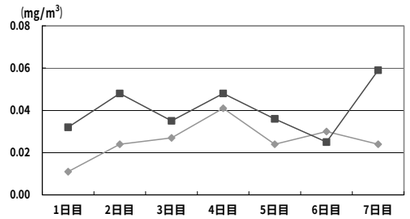

世田谷区喜多見八丁目公園脇

	1日目	2日目	3日目	4日目	5日目	6日目	7日目
冬季	0.005	0.017	0.022	0.034	0.017	0.027	0.018
春季	0.030	0.046	0.027	0.043	0.040	0.023	0.055

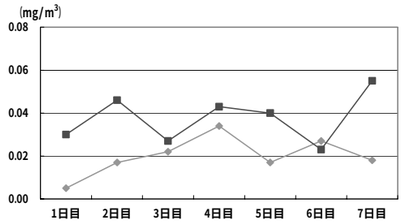

世田谷区次大夫堀公園

	1日目	2日目	3日目	4日目	5日目	6日目	7日目
冬季	0.005	0.017	0.023	0.035	0.018	0.025	0.019
春季	0.030	0.037	0.018	0.027	0.031	0.011	0.033

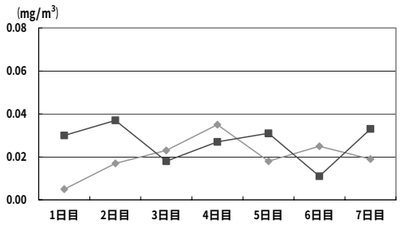

世田谷区砧中学校

	1日目	2日目	3日目	4日目	5日目	6日目	7日目
冬季	0.011	0.020	0.022	0.036	0.016	0.023	0.022
春季	0.031	0.042	0.031	0.046	0.037	0.024	0.055

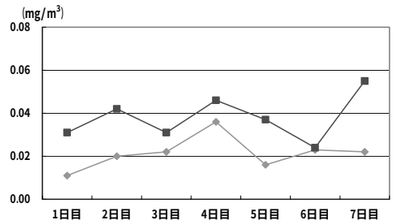

狛江市狛江第四中学校

	1日目	2日目	3日目	4日目	5日目	6日目	7日目
冬季	0.004	0.016	0.021	0.029	0.015	0.023	0.017
春季	0.028	0.043	0.025	0.042	0.035	0.018	0.052

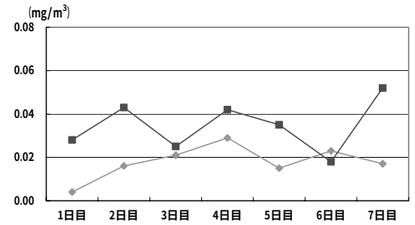

調布市滝坂小学校

	1日目	2日目	3日目	4日目	5日目	6日目	7日目
冬季	0.011	0.029	0.030	0.042	0.026	0.033	0.030
春季	0.033	0.045	0.031	0.049	0.041	0.026	0.059

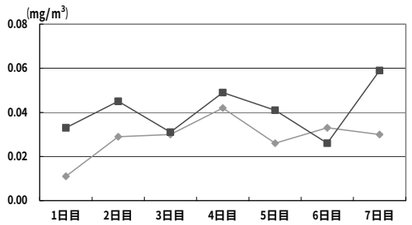

調布市緑ヶ丘小学校

	1日目	2日目	3日目	4日目	5日目	6日目	7日目
冬季	0.006	0.021	0.020	0.033	0.015	0.024	0.019
春季	0.030	0.044	0.027	0.044	0.044	0.016	0.057

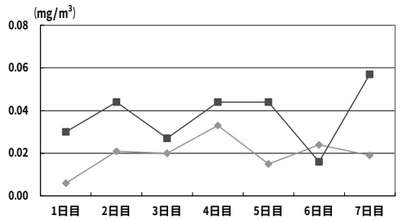

三鷹市中原小学校

	1日目	2日目	3日目	4日目	5日目	6日目	7日目
冬季	0.013	0.027	0.024	0.036	0.019	0.028	0.024
春季	0.035	0.049	0.030	0.048	0.042	0.024	0.058

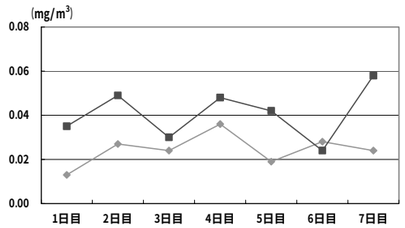

三鷹市第五中学校

	1日目	2日目	3日目	4日目	5日目	6日目	7日目
冬季	0.008	0.014	0.013	0.027	0.010	0.019	0.018
春季	0.030	0.050	0.034	0.045	0.038	0.022	0.057

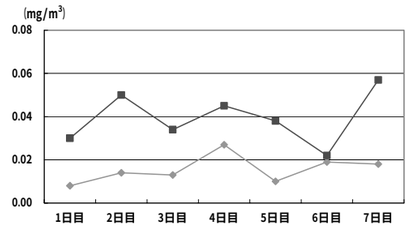

三鷹市北野児童遊園

	1日目	2日目	3日目	4日目	5日目	6日目	7日目
冬季	0.008	0.032	0.020	0.036	0.016	0.028	0.025
春季	0.033	0.049	0.030	0.047	0.037	0.024	0.054

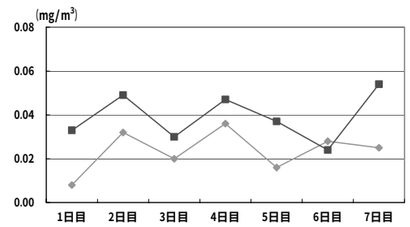

三鷹市北野中央公園

	1日目	2日目	3日目	4日目	5日目	6日目	7日目
冬季	0.010	0.020	0.019	0.036	0.021	0.027	0.021
春季	0.033	0.044	0.033	0.048	0.035	0.025	0.049

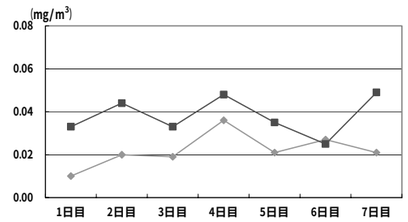

三鷹市北野小学校

	1日目	2日目	3日目	4日目	5日目	6日目	7日目
冬季	0.007	0.018	0.018	0.030	0.016	0.025	0.018
春季	0.026	0.042	0.024	0.037	0.031	0.018	0.049

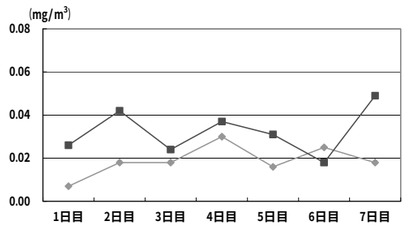

三鷹市北野あすなろ児童遊園

	1日目	2日目	3日目	4日目	5日目	6日目	7日目
冬季	0.010	0.022	0.026	0.039	0.021	0.030	0.023
春季	0.029	0.045	0.029	0.040	0.033	0.021	0.049

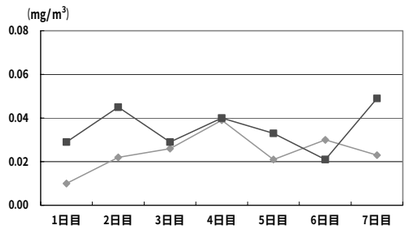

三鷹市牟礼下本宿児童遊園

	1日目	2日目	3日目	4日目	5日目	6日目	7日目
冬季	0.010	0.022	0.026	0.038	0.022	0.031	0.025
春季	0.023	0.042	0.032	0.044	0.035	0.022	0.055

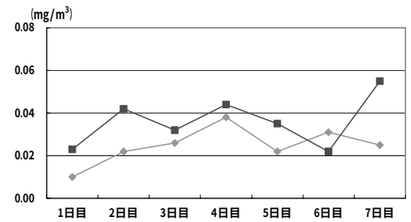

武蔵野市第三小学校

	1日目	2日目	3日目	4日目	5日目	6日目	7日目
冬季	0.007	0.015	0.021	0.027	0.013	0.021	0.017
春季	0.020	0.043	0.026	0.042	0.032	0.018	0.052

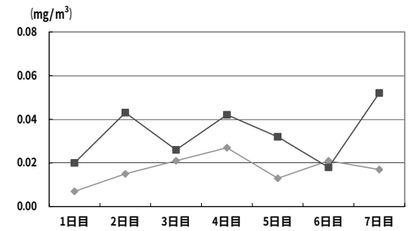

杉並区荻窪中学校

	1日目	2日目	3日目	4日目	5日目	6日目	7日目
冬季	0.007	0.026	0.026	0.039	0.016	0.031	0.024
春季	0.030	0.046	0.032	0.044	0.038	0.020	0.055

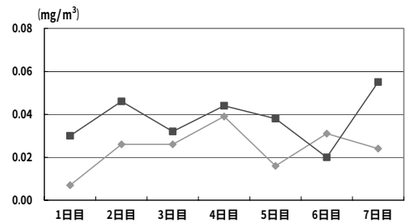

杉並区桃井第四小学校

	1日目	2日目	3日目	4日目	5日目	6日目	7日目
冬季	0.013	0.023	0.030	0.044	0.024	0.034	0.024
春季	0.030	0.043	0.030	0.033	0.032	0.020	0.045

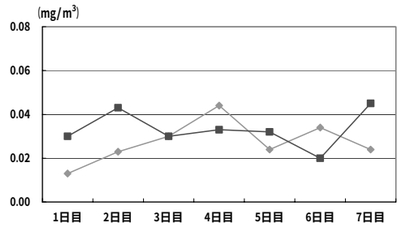

練馬区上石神井体育館

	1日目	2日目	3日目	4日目	5日目	6日目	7日目
冬季	0.008	0.023	0.025	0.040	0.018	0.032	0.023
春季	0.036	0.053	0.028	0.044	0.046	0.022	0.059

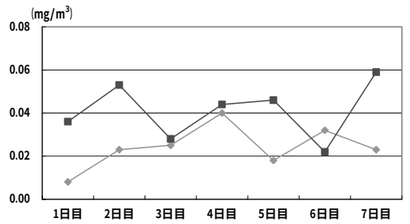

練馬区泉新小学校

	1日目	2日目	3日目	4日目	5日目	6日目	7日目
冬季	0.009	0.021	0.020	0.033	0.015	0.027	0.022
春季	0.030	0.047	0.030	0.044	0.041	0.018	0.052

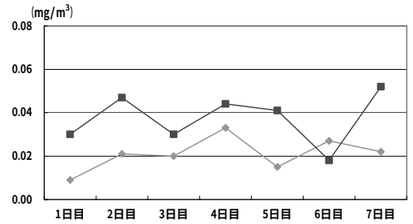

練馬区目白通り

	1日目	2日目	3日目	4日目	5日目	6日目	7日目
冬季	0.015	0.026	0.025	0.042	0.024	0.031	0.027
春季	0.036	0.054	0.036	0.048	0.041	0.025	0.056

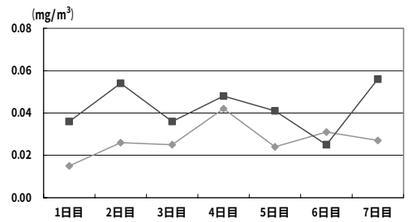

※：観測日毎の値は、1 日(24 時間)の時間別観測値を平均して算出した値です。