現地観測結果（冬季）　浮遊粒子状物質（SPM）の日平均値の推移（観測日：平成 16 年 1 月 16 日～22 日）

世田谷区喜多見小学校

日	16日	17日	18日	19日	20日	21日	22日
曜日	(金)	(土)	(日)	(月)	(火)	(水)	(木)
SPM(mg/m³)	0.011	0.024	0.027	0.041	0.024	0.030	0.024

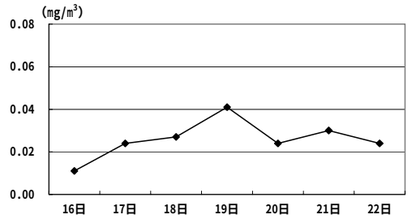

世田谷区喜多見八丁目公園脇

日	16日	17日	18日	19日	20日	21日	22日
曜日	(金)	(土)	(日)	(月)	(火)	(水)	(木)
SPM(mg/m³)	0.005	0.017	0.022	0.034	0.017	0.027	0.018

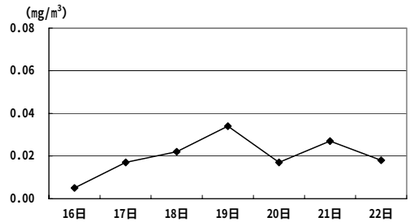

世田谷区次大夫堀公園

日	16日	17日	18日	19日	20日	21日	22日
曜日	(金)	(土)	(日)	(月)	(火)	(水)	(木)
SPM(mg/m³)	0.005	0.017	0.023	0.035	0.018	0.025	0.019

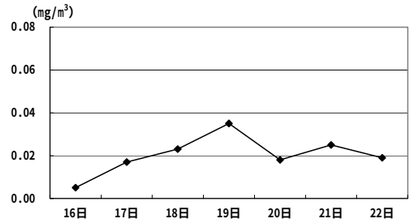

世田谷区砧中学校

日	16日	17日	18日	19日	20日	21日	22日
曜日	(金)	(土)	(日)	(月)	(火)	(水)	(木)
SPM(mg/m³)	0.011	0.020	0.022	0.036	0.016	0.023	0.022

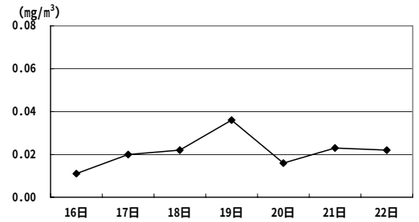

狛江市狛江第四中学校

日	16日	17日	18日	19日	20日	21日	22日
曜日	(金)	(土)	(日)	(月)	(火)	(水)	(木)
SPM(mg/m³)	0.004	0.016	0.021	0.029	0.015	0.023	0.017

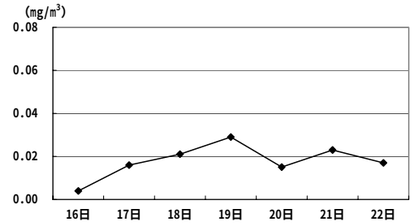

調布市滝坂小学校

日	16日	17日	18日	19日	20日	21日	22日
曜日	(金)	(土)	(日)	(月)	(火)	(水)	(木)
SPM(mg/m³)	0.011	0.029	0.030	0.042	0.026	0.033	0.030

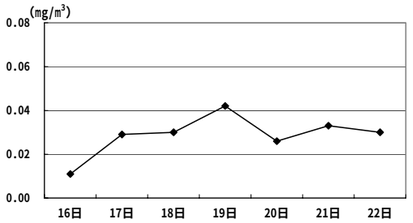

調布市緑ヶ丘小学校

日	16日	17日	18日	19日	20日	21日	22日
曜日	(金)	(土)	(日)	(月)	(火)	(水)	(木)
SPM(mg/m³)	0.006	0.021	0.020	0.033	0.015	0.024	0.019

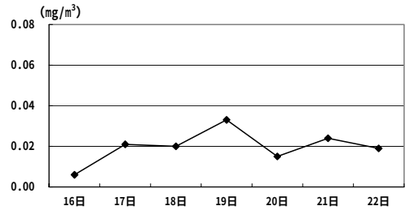

三鷹市中原小学校

日	16日	17日	18日	19日	20日	21日	22日
曜日	(金)	(土)	(日)	(月)	(火)	(水)	(木)
SPM(mg/m³)	0.013	0.027	0.024	0.036	0.019	0.028	0.024

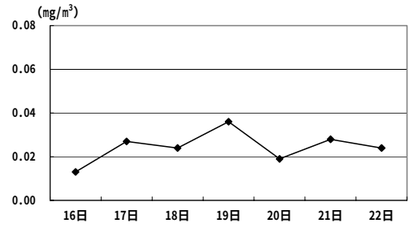

三鷹市第五中学校

日	16日	17日	18日	19日	20日	21日	22日
曜日	(金)	(土)	(日)	(月)	(火)	(水)	(木)
SPM(mg/m³)	0.008	0.014	0.013	0.027	0.010	0.019	0.018

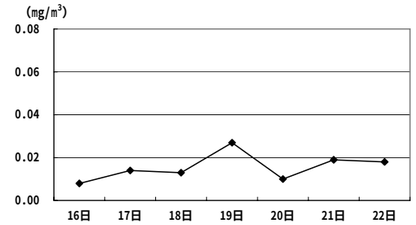

三鷹市北野児童遊園

日	16日	17日	18日	19日	20日	21日	22日
曜日	(金)	(土)	(日)	(月)	(火)	(水)	(木)
SPM(mg/m³)	0.008	0.032	0.020	0.036	0.016	0.028	0.025

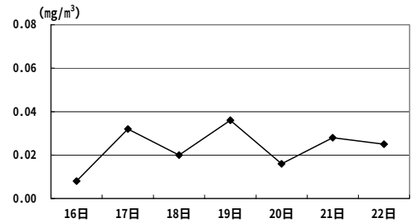

三鷹市北野中央公園

日	16日	17日	18日	19日	20日	21日	22日
曜日	(金)	(土)	(日)	(月)	(火)	(水)	(木)
SPM(mg/m³)	0.010	0.020	0.019	0.036	0.021	0.027	0.021

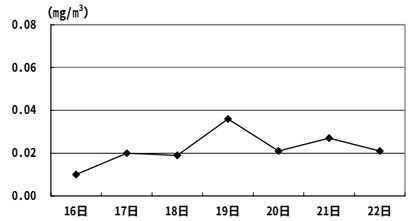

三鷹市北野小学校

日	16日	17日	18日	19日	20日	21日	22日
曜日	(金)	(土)	(日)	(月)	(火)	(水)	(木)
SPM(mg/m³)	0.007	0.018	0.018	0.030	0.016	0.025	0.018

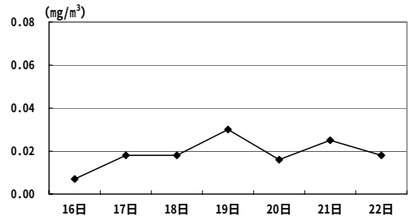

三鷹市あすなろ児童遊園

日	16日	17日	18日	19日	20日	21日	22日
曜日	(金)	(土)	(日)	(月)	(火)	(水)	(木)
SPM(mg/m³)	0.010	0.022	0.026	0.039	0.021	0.030	0.023

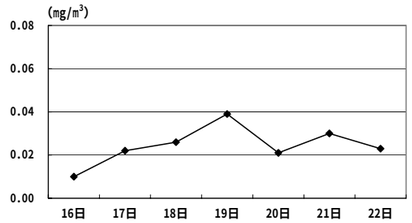

三鷹市牟礼下本宿遊園

日	16日	17日	18日	19日	20日	21日	22日
曜日	(金)	(土)	(日)	(月)	(火)	(水)	(木)
SPM(mg/m³)	0.010	0.022	0.026	0.038	0.022	0.031	0.025

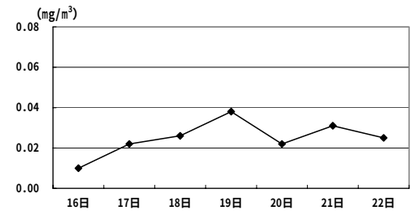

武蔵野市第三小学校

日	16日	17日	18日	19日	20日	21日	22日
曜日	(金)	(土)	(日)	(月)	(火)	(水)	(木)
SPM(mg/m³)	0.007	0.015	0.021	0.027	0.013	0.021	0.017

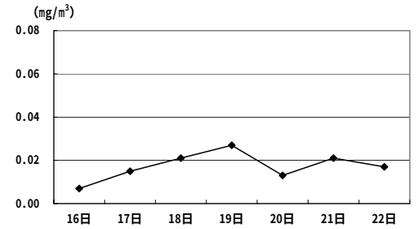

杉並区荻窪中学校

日	16日	17日	18日	19日	20日	21日	22日
曜日	(金)	(土)	(日)	(月)	(火)	(水)	(木)
SPM(mg/m³)	0.007	0.026	0.026	0.039	0.016	0.031	0.024

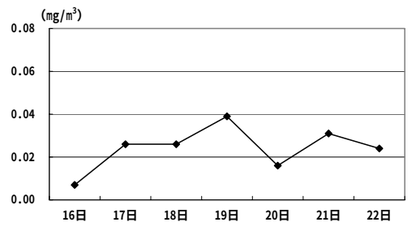

杉並区桃井第四小学校

日	16日	17日	18日	19日	20日	21日	22日
曜日	(金)	(土)	(日)	(月)	(火)	(水)	(木)
SPM(mg/m³)	0.013	0.023	0.030	0.044	0.024	0.034	0.024

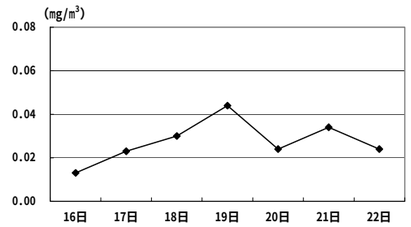

練馬区上石神井体育館

日	16日	17日	18日	19日	20日	21日	22日
曜日	(金)	(土)	(日)	(月)	(火)	(水)	(木)
SPM(mg/m³)	0.008	0.023	0.025	0.040	0.018	0.032	0.023

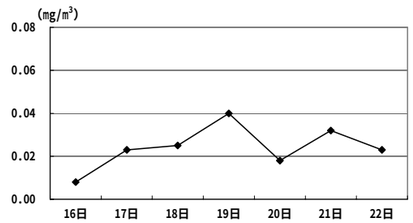

練馬区泉新小学校

日	16日	17日	18日	19日	20日	21日	22日
曜日	(金)	(土)	(日)	(月)	(火)	(水)	(木)
SPM(mg/m³)	0.009	0.021	0.020	0.033	0.015	0.027	0.022

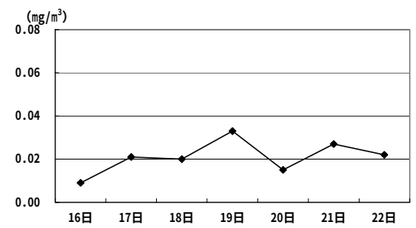

練馬区目白通り

日	16日	17日	18日	19日	20日	21日	22日
曜日	(金)	(土)	(日)	(月)	(火)	(水)	(木)
SPM(mg/m³)	0.015	0.026	0.025	0.042	0.024	0.031	0.027

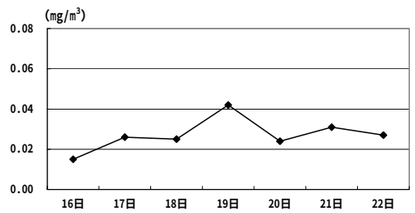

※：観測日毎の値は、1 日(24 時間)の時間別観測値を平均して算出した値です。