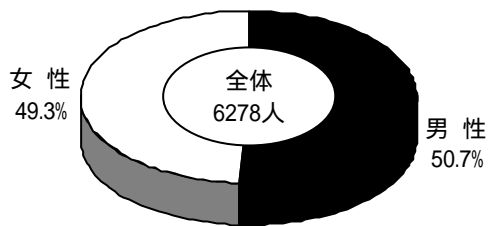
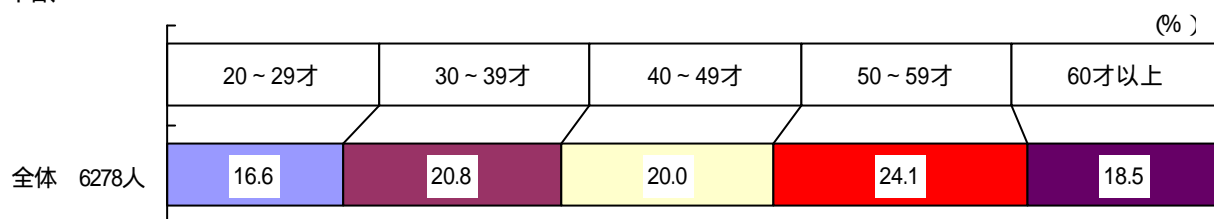


回答者の属性

性



年齢

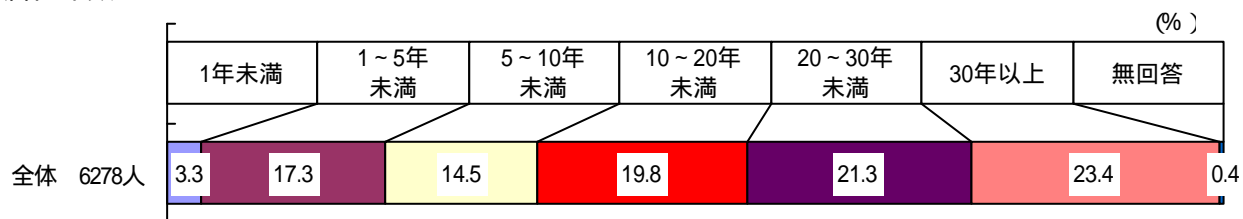


職業

(%)

	自営業	会社員・公務員・団体職員	学生	専業主婦	自由業	パート・アルバイト	無職	その他	無回答
全体 6278人	13.9	42.5	2.8	20.7	2.4	10.3	6.7	0.7	0.1

居住年数



住居形態

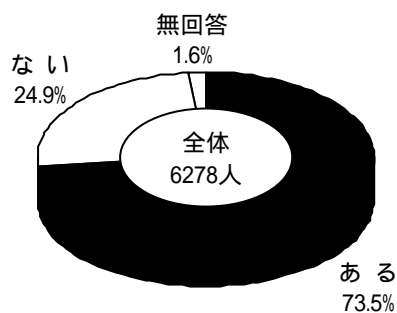
(%)

	持家一戸建	分譲マンション	賃貸マンション	アパート	公社・公団住宅	社宅・寮	その他	無回答
全体 6278人	56.9	8.9	9.0	11.2	5.5	4.7	3.4	0.5

家族人数

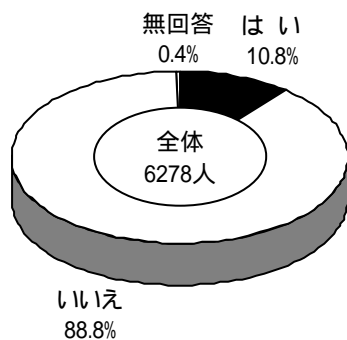
		(%)										
		1人	2人	3人	4人	5人	6人	7人	8人	9人	10人以上	無回答
全体	6278人	7.4	20.5	24.3	28.6	12.6	4.5	1.6	0.2	0.0	0.1	0.2

世帯の自動車保有・保有台数



		(%)								無回答
		保有なし	保有あり						無回答	
			1台	2台	3台	4台	5台	6台以上		
全体	6278人	24.9	51.8	14.7	4.3	1.3	0.6	0.4	0.5	1.6

職業としてのクルマの運転・運転頻度



< 一週間の運転日数 >

		(%)									
		運転しない	運転する							無回答	
			1日	2日	3日	4日	5日	6日	7日		無回答
全体	6278人	88.8	0.3	0.5	0.8	0.8	2.6	3.6	1.4	0.7	0.4