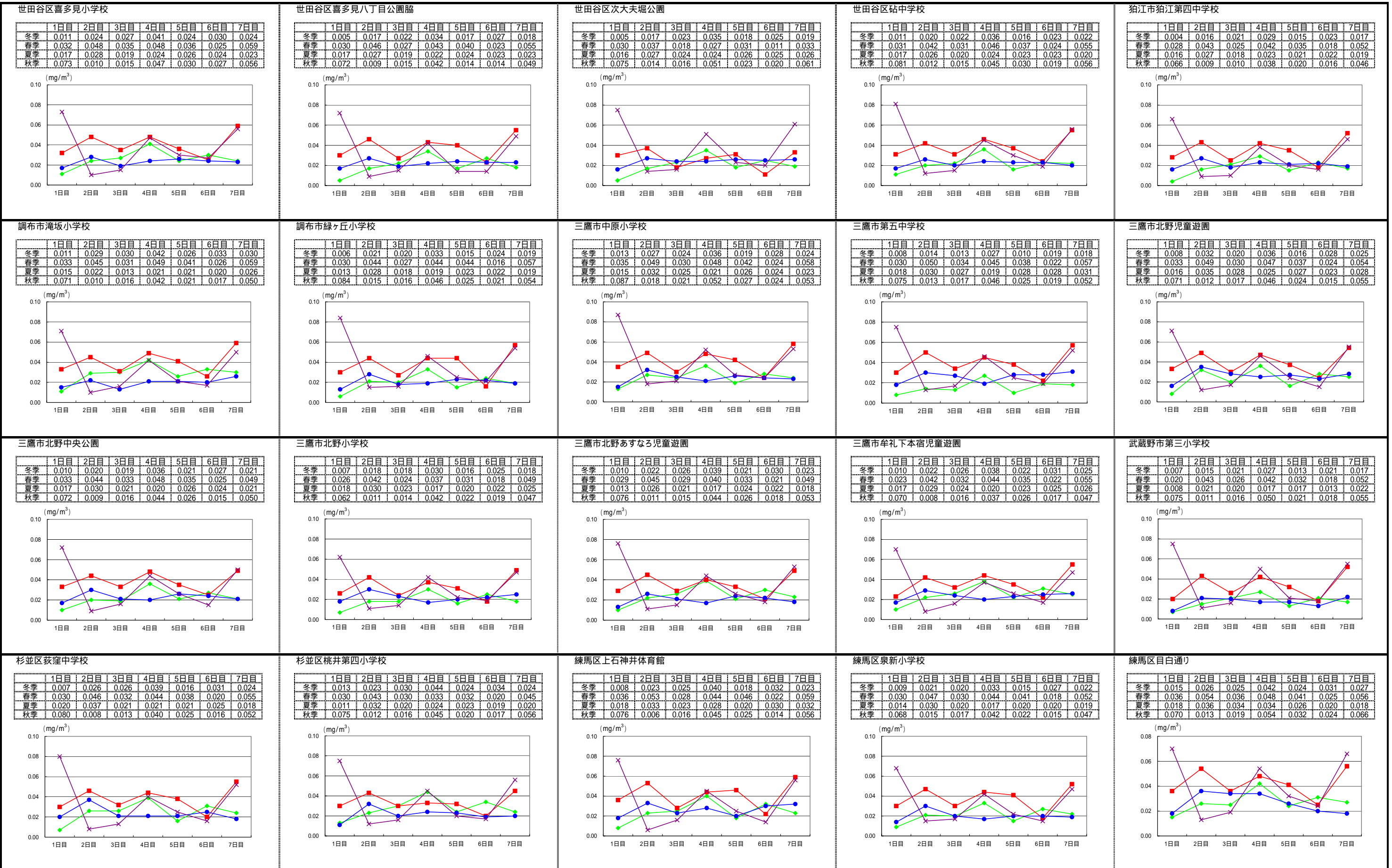
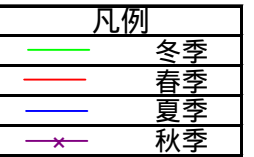


現地観測結果 浮遊粒子状物質 (SPM) の日平均値の推移 (四季観測)

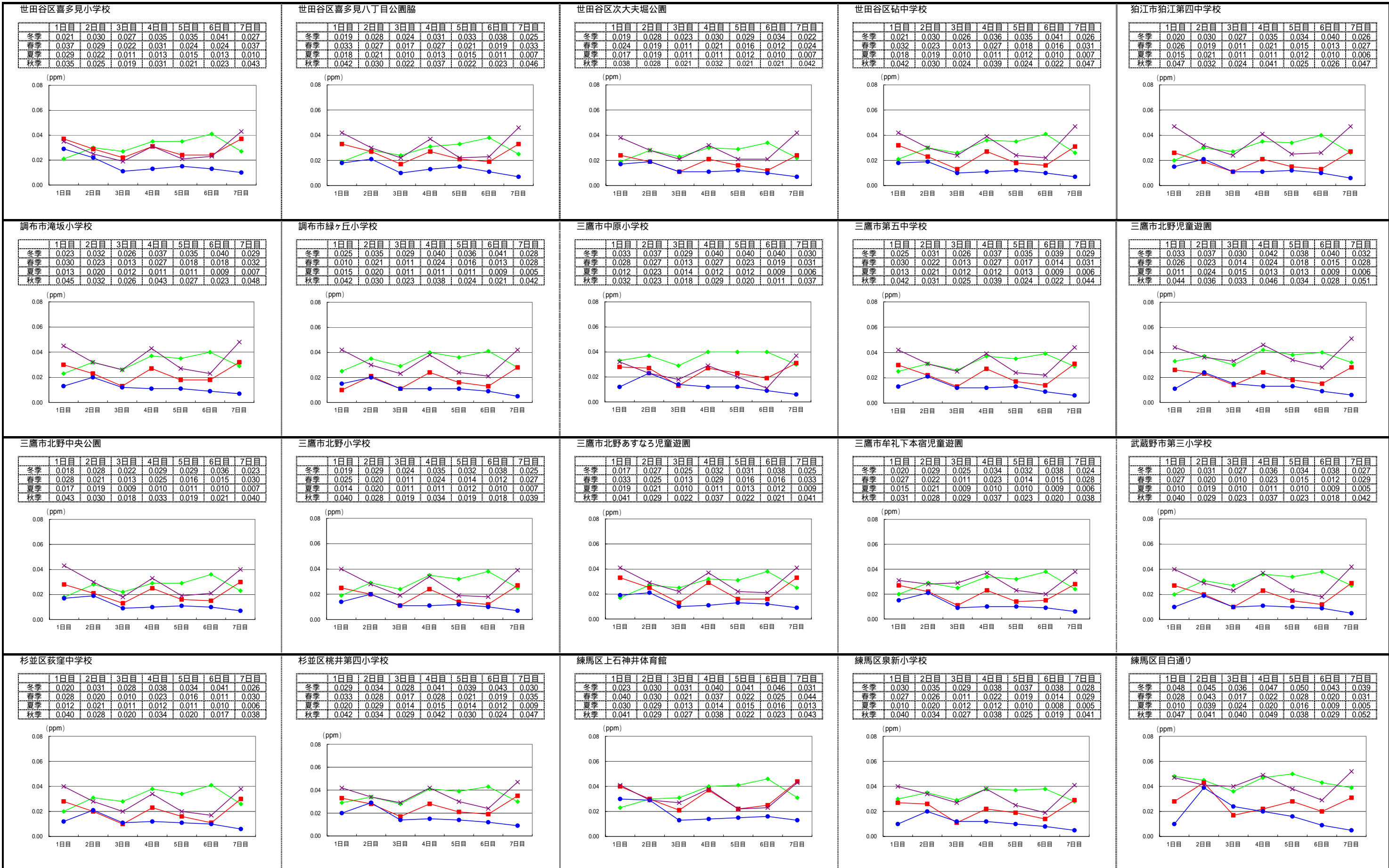
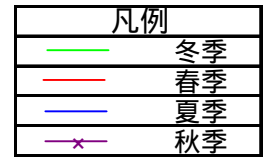
測定期間：冬季 平成16年1月16日～22日、春季 平成16年4月16日～22日
 夏季 平成16年7月26日～8月1日、秋季 平成16年10月19日～25日



：観測日毎の値は、1日(24時間)の時間別観測値を平均して算出した値です。

現地観測結果 二酸化窒素 (NO₂) の日平均値の推移 (四季観測)

測定期間：冬季 平成 16 年 1 月 16 日～ 22 日、春季 平成 16 年 4 月 16 日～ 22 日
 夏季 平成 16 年 7 月 26 日～ 8 月 1 日、秋季 平成 16 年 10 月 19 日～ 25 日



：観測日毎の値は、1日(24時間)の時間別観測値を平均して算出した値です。